

**Millennium Specjalistyczny Fundusz Inwestycyjny
Otwarty – Subfundusz Globalny Stabilnego Wzrostu**
**Raport niezależnego biegłego rewidenta z przeglądu
jednostkowego półrocznego sprawozdania finansowego
Półroczne jednostkowe sprawozdanie finansowe Subfunduszu
Za okres od 1 stycznia do 30 czerwca 2017 r.**

Zawartość:

**Raport niezależnego biegłego rewidenta z przeglądu
jednostkowego półrocznego sprawozdania finansowego**
przygotowany przez PricewaterhouseCoopers Sp. z o.o.

**Półroczne jednostkowe sprawozdanie finansowe
Subfunduszu**

przygotowane przez Zarząd Millennium Towarzystwa Funduszy Inwestycyjnych S.A.



**Raport niezależnego biegłego rewidenta
z przeglądu półrocznego jednostkowego sprawozdania finansowego
za okres od 1 stycznia 2017 r. do 30 czerwca 2017 r.**

**Dla Walnego Zgromadzenia Akcjonariuszy i Rady Nadzorczej
Millennium Towarzystwa Funduszy Inwestycyjnych S.A.**

Wprowadzenie

Przeprowadziliśmy przegląd załączonego półrocznego jednostkowego sprawozdania finansowego Subfunduszu Globalnego Stabilnego Wzrostu, będącego wydzielonym Subfunduszem Millennium Specjalistycznego Funduszu Inwestycyjnego Otwartego (zwanego dalej „Subfunduszem”) z siedzibą w Warszawie przy ulicy Stanisława Żaryna 2B, obejmującego wprowadzenie do jednostkowego sprawozdania finansowego, zestawienie lokat oraz bilans sporządzone na dzień 30 czerwca 2017 r., rachunek wyniku z operacji oraz zestawienie zmian w aktywach netto sporządzone za okres od 1 stycznia do 30 czerwca 2017 r. oraz noty objaśniające i informacje dodatkowe.

Za sporządzenie i rzetelne przedstawienie półrocznego jednostkowego sprawozdania finansowego zgodnie z ustawą z dnia 29 września 1994 roku o rachunkowości („Ustawa o rachunkowości” - Dz. U. z 2016 r., poz. 1047 z późn. zm.) oraz przepisami Rozporządzenia Ministra Finansów z dnia 24 grudnia 2007 r. w sprawie szczególnych zasad rachunkowości funduszy inwestycyjnych („Rozporządzenie w sprawie szczególnych zasad rachunkowości funduszy inwestycyjnych” – Dz. U. z dnia 31 grudnia 2007 r. nr 249, poz. 1859) odpowiedzialny jest Zarząd Millennium Towarzystwa Funduszy Inwestycyjnych S.A. My jesteśmy odpowiedzialni za sformułowanie wniosku na temat półrocznego jednostkowego sprawozdania finansowego na podstawie przeprowadzonego przez nas przeglądu.

Zakres przeglądu

Przegląd przeprowadziliśmy stosownie do przepisów Międzynarodowego Standardu Usług Przeglądu 2410, *Przegląd śródrocznych informacji finansowych przeprowadzony przez niezależnego biegłego rewidenta jednostki* przyjętym jako Krajowy Standard Rewizji Finansowej 2410 uchwałą Krajowej Rady Biegłych Rewidentów z dnia 10 lutego 2015 r. Przegląd półrocznego jednostkowego sprawozdania finansowego polega na kierowaniu zapytań, przede wszystkim do osób odpowiedzialnych za kwestie finansowe i księgowość, oraz przeprowadzaniu procedur analitycznych oraz innych procedur przeglądu.

Przegląd ma istotnie węższy zakres niż badanie przeprowadzane zgodnie z Krajowymi Standardami Rewizji Finansowej w brzmieniu Międzynarodowych Standardów Badania. Na skutek tego przegląd nie wystarcza do uzyskania pewności, że wszystkie istotne kwestie, które

PricewaterhouseCoopers Sp. z o.o., International Business Center, Al. Armii Ludowej 14, 00-638 Warszawa, Polska,
T: +48 (22) 746 4000, F: +48 (22) 742 4040, www.pwc.com

PricewaterhouseCoopers Sp. z o.o. wpisana jest do Krajowego Rejestru Sądowego prowadzonego przez Sąd Rejonowy dla m. st. Warszawy, pod numerem KRS 0000044655, NIP 526-021-02-28. Kapitał zakładowy wynosi 10.363.900 złotych. Siedzibą Spółki jest Warszawa, Al. Armii Ludowej 14.



zostałyby zidentyfikowane w trakcie badania, zostały ujawnione. W związku z tym nie wyrażamy opinii z badania.

Wniosek

Na podstawie przeprowadzonego przez nas przeglądu stwierdzamy, że nic nie zwróciło naszej uwagi, co kazałoby nam sądzić, że załączone półroczne jednostkowe sprawozdanie finansowe nie przedstawia rzetelnego i jasnego obrazu sytuacji finansowej Subfunduszu na dzień 30 czerwca 2017 r. oraz wyniku z operacji za okres od 1 stycznia do 30 czerwca 2017 r. zgodnie z zasadami rachunkowości określonymi w Ustawie o rachunkowości oraz przepisami Rozporządzenia w sprawie szczególnych zasad rachunkowości funduszy inwestycyjnych.

Przeprowadzający przegląd w imieniu PricewaterhouseCoopers Sp. z o.o., spółki wpisanej na listę firm audytorskich pod numerem 144:

A handwritten signature in black ink, appearing to read 'A. Accordi'.

Agnieszka Accordi

Biegły Rewident
Numer ewidencyjny 11665

Warszawa, 29 sierpnia 2017 r.


PÓŁROCZNE JEDNOSTKOWE SPRAWOZDANIE FINANSOWE
Millennium Specjalistycznego Funduszu
Inwestycyjnego Otwartego
Subfunduszu Globalnego Stabilnego Wzrostu

za okres od 1 stycznia 2017 roku do 30 czerwca 2017 roku


OŚWIADCZENIE ZARZĄDU

Zgodnie z art. 52 ust. 2 ustawy z dnia 29 września 1994 roku o rachunkowości (Dz. U. z 2013 r. poz. 330, z późniejszymi zmianami) Zarząd Millennium Towarzystwa Funduszy Inwestycyjnych S.A., przedstawia półroczne jednostkowe sprawozdanie Millennium Specjalistycznego Funduszu Inwestycyjnego Otwartego Subfunduszu Globalny Stabilnego Wzrostu, na które składa się:

1. Jednostkowe zestawienie lokat według stanu na dzień 30 czerwca 2017 r., o łącznej wartości 120 445 tys. zł.
2. Jednostkowy bilans Subfunduszu sporządzony na dzień 30 czerwca 2017 r. wykazujący aktywa netto i kapitały w wysokości 130 385 tys. zł.
3. Jednostkowy rachunek wyniku z operacji za okres od 1 stycznia 2017 r. do 30 czerwca 2017 r. wykazujący dodatni wynik z operacji w kwocie 3 888 tys. zł.
4. Jednostkowe zestawienie zmian w aktywach netto za okres od 1 stycznia 2017 r. do 30 czerwca 2017 r.
5. Noty objaśniające.
6. Informacja dodatkowa.



Robert Borecki
Prezes Zarządu Millennium TFI S.A.




Dariusz Zawadzki
Członek Zarządu Millennium TFI S.A.



Krzysztof Kamiński
Członek Zarządu Millennium TFI S.A.



Paweł Witkowski
*Menadżer Wydziału Sprawozdawczego
Departament Administracji i Wyceny Aktywów ProService Finteco Sp. z o.o.
Osoba odpowiedzialna za sporządzenie sprawozdania finansowego*



Paweł Sujecki
*Prezes Zarządu ProService Finteco Sp. z o.o.
Osoba odpowiedzialna za prowadzenie ksiąg rachunkowych*



Robert Chmielewski
*Członek Zarządu ProService Finteco Sp. z o.o.
Osoba odpowiedzialna za prowadzenie ksiąg rachunkowych*

WPROWADZENIE DO JEDNOSTKOWEGO SPRAWOZDANIA FINANSOWEGO SUBFUNDUSZU

Subfundusz Globalny Stabilnego Wzrostu (dalej zwany Subfunduszem) został wydzielony w ramach Millennium Specjalistycznego Funduszu Inwestycyjnego Otwartego (dalej zwanego Funduszem). Fundusz jest specjalistycznym funduszem inwestycyjnym otwartym z wydzielonymi subfunduszami w rozumieniu przepisów Ustawy z dnia 27 maja 2004 r. o funduszach inwestycyjnych i zarządzaniu alternatywnymi funduszami inwestycyjnymi (tekst jedn.: Dz.U. z 2016 roku, poz. 1896 z późn. zm.) (zwana dalej Ustawą).

Dnia 28 stycznia 2005 roku Komisja Nadzoru Finansowego („KNF”) wydała decyzję nr DFI/W/4033-22/1-1-672/05 zezwalającą na utworzenie Funduszu. Fundusz został zarejestrowany w rejestrze funduszy inwestycyjnych dnia 10 lutego 2005 roku pod numerem RFI 182.

Do dnia 3 października 2013 roku Subfundusz działał pod nazwą Subfundusz BRIC.

W ramach Millennium Specjalistycznego Funduszu Inwestycyjnego Otwartego wydzielone są następujące Subfundusze:

1. Subfundusz Obligacji Korporacyjnych,
2. Subfundusz Absolute Return,
3. Subfundusz Globalny Stabilnego Wzrostu,
4. Subfundusz Globalny Strategii Alternatywnych,
5. Subfundusz Globalny Akcji,
6. Subfundusz Konserwatywny,

Subfundusz i Fundusz zostały utworzone na czas nieokreślony.

Towarzystwo Funduszy Inwestycyjnych

Firma: Millennium Towarzystwo Funduszy Inwestycyjnych S.A.

Siedziba: Warszawa

Adres: ul. Stanisława Żaryna 2B, 02-593 Warszawa

W dniu 20 listopada 2001 roku Komisja Papierów Wartościowych i Giełd (obecnie Komisja Nadzoru Finansowego) decyzją nr DFN1-4050/22-24/01 udzieliła Towarzystwu zezwolenia na wykonywanie działalności jako Towarzystwo Funduszy Inwestycyjnych.

Fundusz, w ramach którego wydzielony jest Subfundusz jest zarządzany przez Millennium Towarzystwo Funduszy Inwestycyjnych S.A. w Warszawie, przy ul. Stanisława Żaryna 2B (wpisane do Rejestru Przedsiębiorców prowadzonego przez Sąd Rejonowy dla m. st. Warszawy XIII Wydział Gospodarczy Krajowego Rejestru Sądowego pod numerem KRS 0000014564), zwane dalej „Towarzystwem”.

Akcjonariuszem Towarzystwa jest Millennium Dom Maklerski S.A., który posiada 100% akcji Towarzystwa.

Przegląd jednostkowego sprawozdania finansowego

Przeglądu jednostkowego sprawozdania finansowego za okres od 1 stycznia 2017 roku do 30 czerwca 2017 roku dokonała firma PricewaterhouseCoopers Sp. z o.o. z siedzibą w Warszawie, Al. Armii Ludowej 14.

Cel inwestycyjny Subfunduszu

Celem inwestycyjnym Subfunduszu jest wzrost wartości Aktywów Subfunduszu w wyniku wzrostu wartości lokat oraz osiągnięcie przychodów z lokat netto Subfunduszu.

Specjalizacja Subfunduszu

Od 4 października 2013 r. środki Subfunduszu są lokowane w tytuły uczestnictwa funduszy zagranicznych, których polityka inwestycyjna zakłada lokowanie środków głównie w instrumenty dłużne, w tytuły uczestnictwa funduszy zagranicznych, których polityka inwestycyjna zakłada lokowanie środków głównie w akcje oraz w tytuły uczestnictwa innych funduszy zagranicznych.

Do dnia 3 października 2013 roku Fundusz lokował aktywa Subfunduszu głównie w lokaty inne niż papiery wartościowe lub instrumenty rynku pieniężnego. Środki Subfunduszu były lokowane przede wszystkim w tytuły uczestnictwa funduszy zagranicznych, których polityka inwestycyjna zakładała lokowanie aktywów głównie w akcje spółek mających siedzibę lub prowadzących główną działalność w krajach rozwijających się, m. in. w :

- Brazylii
- Rosji
- Indiach
- Chinach.

MILLENNIUM SPECJALISTYCZNY FUNDUSZ INWESTYCYJNY OTWARTY,
SUBFUNDUSZ GLOBALNY STABILNEGO WZROSTU

Polityka inwestycyjna Subfunduszu zakładała dywersyfikację aktywów Subfunduszu pomiędzy funduszami zagranicznymi inwestującymi w akcje wyżej opisanych spółek. Przedmiotem inwestycji Subfunduszu były zarówno tytuły uczestnictwa funduszy inwestujących w spółki mające siedzibę lub prowadzące działalność w jednym z wymienionych krajów, jak i wszystkich czterech krajach.

Ograniczenia inwestycyjne

Od 4 października 2013 r. minimalny udział tytułów uczestnictwa funduszy zagranicznych wynosi 70% aktywów Subfunduszu. Fundusz może lokować aktywa Subfunduszu w tytuły uczestnictwa funduszy zagranicznych inwestujących głównie w akcje, tytuły uczestnictwa funduszy zagranicznych inwestujących głównie w obligacje oraz w tytuły uczestnictwa innych funduszy zagranicznych. Nie więcej niż 60% aktywów Subfunduszu lokowana jest w tytuły uczestnictwa funduszy zagranicznych inwestujących głównie w akcje oraz w tytuły uczestnictwa innych funduszy zagranicznych. Nie więcej niż 20% aktywów Subfunduszu lokowana jest w tytuły uczestnictwa innych funduszy zagranicznych. Pozostałe środki Subfunduszu Fundusz może lokować w depozyty w bankach krajowych i zagranicznych oraz w papiery wartościowe nabyte w ramach transakcji z przyrzeczeniem odkupu. Ryzyko walutowe wynikające z ekspozycji w instrumenty denominowane w walutach obcych może być częściowo lub w pełni ograniczone.

Do dnia 3 października 2013 roku minimalny udział tytułów uczestnictwa funduszy zagranicznych inwestujących głównie w akcje wynosił 70% Aktywów Subfunduszu. Pozostałe środki Subfunduszu Fundusz mógł lokować w depozyty w bankach krajowych i zagranicznych oraz w papiery wartościowe nabyte w ramach transakcji z przyrzeczeniem odkupu. Środki Subfunduszu były lokowane co najmniej w 50% w instrumenty finansowe wskazane w Statucie denominowane w USD.

Okres sprawozdawczy, dzień bilansowy oraz zasady sporządzenia jednostkowego sprawozdania finansowego

Jednostkowe sprawozdanie finansowe obejmuje okres od 1 stycznia 2017 roku do 30 czerwca 2017 roku. Dniem bilansowym jest 30 czerwca 2017 roku.

Kontynuowanie działalności przez Fundusz i Subfundusze oraz okoliczności wskazujące na zagrożenie kontynuowania działalności Subfunduszu

Zgodnie ze Statutem Fundusz może w trakcie działania Funduszu dokonać likwidacji Subfunduszu w przypadku zaistnienia przynajmniej jednej z następujących przesłanek:

- 1) spadku Wartości Aktywów Netto danego Subfunduszu poniżej kwoty 2 000 000 złotych,
- 2) braku możliwości pokrywania kosztów działalności danego Subfunduszu z wynagrodzenia Towarzystwa za zarządzanie tym Subfunduszem.

W okresie objętym sprawozdaniem finansowym nie wystąpiły powyższe przesłanki.

Jednostkowe sprawozdanie finansowe zostało sporządzone przy założeniu kontynuowania działalności przez Fundusz oraz Subfundusz w dającej przewidzieć się przyszłości. Nie istnieją okoliczności wskazujące na zagrożenia kontynuowania działalności przez Fundusz oraz Subfundusz.

Wskazanie kategorii jednostek uczestnictwa

Fundusz w ramach Subfunduszy oferuje Jednostki Uczestnictwa kategorii A lub Jednostki Uczestnictwa kategorii B. W przypadku Jednostek Uczestnictwa kategorii A opłata manipulacyjna pobierana jest przy nabywaniu Jednostek Uczestnictwa. W przypadku Jednostek Uczestnictwa kategorii B opłata manipulacyjna pobierana jest przy odkupywaniu Jednostek Uczestnictwa. Ponadto w ramach IKE mogą być nabywane wyłącznie Jednostki Uczestnictwa kategorii A, oferowane przez Fundusz w Subfunduszach. Szczegółowe informacje dotyczące wysokości pobieranych opłat manipulacyjnych są przedstawione w tabeli opłat. Jednostki Uczestnictwa mogą być zamieniane na Jednostki Uczestnictwa tej samej kategorii innego Subfunduszu wydzielonego w ramach Funduszu, denominowanego w walucie polskiej.

ZESTAWIENIE LOKAT

MILLENNIUM SPECJALISTYCZNY FUNDUSZ INWESTYCYJNY OTWARTY, SUBFUNDUSZ GLOBALNY STABILNEGO WZROSTU

(w tysiącach złotych za wyjątkiem liczby poszczególnych składników lokat)

1. Tabela główna

Składniki lokat	30.06.2017 r.			31.12.2016 r.		
	Wartość według ceny nabycia w tys.	Wartość według wyceny na dzień bilansowy w tys.	Procentowy udział w aktywach ogółem	Wartość według ceny nabycia w tys.	Wartość według wyceny na dzień bilansowy w tys.	Procentowy udział w aktywach ogółem
Akcje	0	0	0,00	0	0	0,00
Warranty subskrypcyjne	0	0	0,00	0	0	0,00
Prawa do akcji	0	0	0,00	0	0	0,00
Prawa poboru	0	0	0,00	0	0	0,00
Kwitów depozytowe	0	0	0,00	0	0	0,00
Listy zastawne	0	0	0,00	0	0	0,00
Długie papiery wartościowe	0	0	0,00	0	0	0,00
Instrumenty pochodne	0	2 279	1,71	0	-2 751	-1,93
Udziały w spółkach z ograniczoną odpowiedzialnością	0	0	0,00	0	0	0,00
Jednostki uczestnictwa	0	0	0,00	0	0	0,00
Certyfikaty inwestycyjne	0	0	0,00	0	0	0,00
Fyruły uczestnictwa emitowane przez instytucje wspólnego inwestowania mające siedzibę za granicą	113 889	118 166	88,60	116 339	128 167	89,73
Wierzytelności	0	0	0,00	0	0	0,00
Weksle	0	0	0,00	0	0	0,00
Depozyty	0	0	0,00	0	0	0,00
Waluty	0	0	0,00	0	0	0,00
Nieruchomości	0	0	0,00	0	0	0,00
Statki morskie	0	0	0,00	0	0	0,00
Inne	0	0	0,00	0	0	0,00
Razem	113 889	120 445	90,31	116 339	125 416	87,80

PH

Instrumenty pochodne	Rodzaj rynku	Nazwa rynku	Emitent (wytwórca)	Kraj siedziby emitenta (wytwórcy)	Instrument bazowy	Liczba	Wartość według ceny nabycia w zł	Wartość według wyceny na dzień bilansowy w zł	Procentowy udział w aktywach ogółem
Razem	-	-	-	-	-	25 870 030	0	2 279	1,71
Wystandardyzowane instrumenty pochodne:	-	-	-	-	-	30	0	0	0,00
Razem aktywne rynek regulowany	-	-	-	-	-	30	0	0	0,00
Future na indeks giełdowy EURO STOXX (Długie)	-	-	-	-	-	30	0	0	0,00
Niewystandaryzowane instrumenty pochodne:	Aktywny rynek regulowany	EUREX	EUREX	Niemcy	indeks giełdowy EURO STOXX	0	0	2 279	0,00
Razem niemoiowane na rynku aktywnym	-	-	-	-	-	25 870 000	0	2 279	1,71
Forward EUR/PLN, 2017.07.07 (-) (Krótka)	-	-	-	-	-	25 870 000	0	2 279	1,71
Forward EUR/PLN, 2017.08.04 (-) (Krótka)	Niemoiowane na aktywnym rynku	NIE DOTYCZY	BANK POLSKA KASA OPIEKI S.A.	Polska	2.150.000,00 EUR po kursie walutowym 4.266300000 PLN	0	0	84	0,06
Forward EUR/PLN, 2017.08.04 (-) (Krótka)	Niemoiowane na aktywnym rynku	NIE DOTYCZY	ING BANK SŁĄSKI S.A.	Polska	300,000,00 EUR po kursie walutowym 4.232200000 PLN	0	0	-1	0,00
Forward EUR/PLN, 2017.09.08 (-) (Krótka)	Niemoiowane na aktywnym rynku	NIE DOTYCZY	ING BANK SŁĄSKI S.A.	Polska	5.400,000,00 EUR po kursie walutowym 4.232200000 PLN	0	0	-11	-0,01
Forward EUR/PLN, 2017.09.08 (-) (Krótka)	Niemoiowane na aktywnym rynku	NIE DOTYCZY	BANK POLSKA KASA OPIEKI S.A.	Polska	4.232200000 PLN	0	0	-109	-0,07
Forward USD/PLN, 2017.07.07 (-) (Krótka)	Niemoiowane na aktywnym rynku	NIE DOTYCZY	BANK ZACHODNI WBK S.A.	Polska	500,000,00 USD po kursie walutowym 4.0031700000 PLN	0	0	148	0,11
Forward USD/PLN, 2017.07.07 (-) (Krótka)	Niemoiowane na aktywnym rynku	NIE DOTYCZY	BANK POLSKA KASA OPIEKI S.A.	Polska	2.000,000,00 USD po kursie walutowym 4.0031700000 PLN	0	0	597	0,45
Forward USD/PLN, 2017.07.07 (-) (Krótka)	Niemoiowane na aktywnym rynku	NIE DOTYCZY	ING BANK SŁĄSKI S.A.	Polska	3.150,000,00 USD po kursie walutowym 4.005000000 PLN	0	0	941	0,71
Forward USD/PLN, 2017.07.07 (-) (Krótka)	Niemoiowane na aktywnym rynku	NIE DOTYCZY	BANK POLSKA KASA OPIEKI S.A.	Polska	1.550,000,00 USD po kursie walutowym 3.9654000000 PLN	0	0	402	0,30
Forward USD/PLN, 2017.07.07 (-) (Krótka)	Niemoiowane na aktywnym rynku	NIE DOTYCZY	BANK ZACHODNI WBK S.A.	Polska	600,000,00 USD po kursie walutowym 3.8749530000 PLN	0	0	101	0,08
Forward USD/PLN, 2017.09.08 (-) (Krótka)	Niemoiowane na aktywnym rynku	NIE DOTYCZY	ING BANK SŁĄSKI S.A.	Polska	4.870,000,00 USD po kursie walutowym 3.7250000000 PLN	0	0	87	0,07
Forward USD/PLN, 2017.09.08 (-) (Krótka)	Niemoiowane na aktywnym rynku	NIE DOTYCZY	BANK ZACHODNI WBK S.A.	Polska	1.850,000,00 USD po kursie walutowym 3.7250000000 PLN	0	0	31	0,02

PN

Tytuły uczestnictwa emitowane przez instytucje współpracujące inwestorowi mające siedzibę za granicą	Nazwa rynku	Nazwa emitenta	Kraj siedziby emitenta	Liczba	Wartość według ceny nabycia w tys.	Wartość według ceny na dzień bilansowy w tys.	Procentowy udział w aktywach ogółem
Razem				567 480,0000	113 889	118 166	88,60
Razem aktywny, ręk. regulowany				33 100,000	5 034	4 878	3,66
LYXOR DAILY DOUBLE SHORT BUND UCITS ETF, ETF, FCP	Altywny/ręk. regulowany	LYXOR DAILY DOUBLE SHORT BUND UCITS ETF FCP	Francja	24 700,000	3 917	3 827	2,87
LYXOR DAILY DOUBLE SHORT BTU UCITS ETF, ETF, SICAV	Altywny/ręk. regulowany	LYXOR DAILY DOUBLE SHORT BTU UCITS ETF, ETF, SICAV	Francja	8 900,000	1 117	1 051	0,79
Razem nieemitowane na rynku aktywnym				934 380,0000	108 855	113 288	84,94
FIDELITY FUNDS - US HIGH YIELD FUND Y-ACC, EUR, OPEN-END FUND, SICAV (LU0370789753)	Nieemitowane na aktywnym rynku	FIDELITY FUNDS SICAV	Luksemburg	100 040,0000	6 714	7 271	5,45
BLACKROCK STRATEGIC FUNDS - BLACKROCK EUROPEAN OPPORTUNITIES EXTENSION FUND D2 EUR CAP, OPEN-END FUND, SICAV (LU0418791066)	Nieemitowane na aktywnym rynku	STRATEGIC FUNDS SICAV	Luksemburg	990,0000	1 318	1 427	1,07
RAM (LUX) SYSTEMATIC FUNDS - LONG/SHORT EUROPEAN EQUITIES LEUR, OPEN-END FUND, SICAV (LU092601701)	Nieemitowane na aktywnym rynku	RAM (LUX) SYSTEMATIC FUNDS SICAV	Luksemburg	5 400,0000	3 284	3 418	2,56
SCHRODER INTERNATIONAL SELECTION FUND - EURO CORPORATE BOND, C EUR ACCUMULATION, OPEN-END FUND, SICAV (LU011248742)	Nieemitowane na aktywnym rynku	SCHRODER INTERNATIONAL SELECTION FUND SICAV	Luksemburg	74 020,0000	6 882	7 394	5,54
FIDELITY ACTIVE STRATEGY - FAST US FUND, OPEN-END FUND, SICAV (LU006262808)	Nieemitowane na aktywnym rynku	FIDELITY ACTIVE STRATEGY SICAV	Luksemburg	7 395,0000	3 827	4 401	3,30
AXA WORLD FUNDS - FRANKLINGTON EUROPE MICROCAP F. OPEN-END FUND, SICAV (LU021295359)	Nieemitowane na aktywnym rynku	AXA WORLD FUNDS SICAV	Luksemburg	4 020,0000	4 065	4 436	3,33
PHILMORGAN FUNDS - US AGGREGATE BOND FUND, OPEN-END FUND, SICAV (LU021729567)	Nieemitowane na aktywnym rynku	PHILMORGAN FUNDS SICAV	Luksemburg	107 690,0000	6 451	6 830	5,12
SCHRODER INTERNATIONAL SELECTION FUND - EURO HIGH YIELD, OPEN-END FUND, SICAV (LU084940030)	Nieemitowane na aktywnym rynku	SCHRODER INTERNATIONAL SELECTION FUND SICAV	Luksemburg	7 920,0000	4 582	4 777	3,58
SCHRODER INTERNATIONAL SELECTION FUND - EMERGING EUROPE, OPEN-END FUND, SICAV (LU0106820292)	Nieemitowane na aktywnym rynku	SCHRODER INTERNATIONAL SELECTION FUND SICAV	Luksemburg	22 200,0000	2 430	2 801	2,10
BLACKROCK GLOBAL FUNDS - WORLD GOLD FUND, OPEN-END FUND, SICAV (LU0252968494)	Nieemitowane na aktywnym rynku	BLACKROCK GLOBAL FUNDS SICAV	Luksemburg	10 880,0000	1 245	1 310	0,98
PARTNERS GROUP LISTED INVESTMENTS SICAV - LISTED PRIVATE EQUITY, OPEN-END FUND, SICAV (LU0196152606)	Nieemitowane na aktywnym rynku	PARTNERS GROUP LISTED INVESTMENTS SICAV	Luksemburg	4 680,0000	3 357	4 342	3,26
SCHRODER INTERNATIONAL SELECTION FUND - US SMALL & MID CAP EQUITY, OPEN-END FUND, SICAV (LU0295193807)	Nieemitowane na aktywnym rynku	SCHRODER INTERNATIONAL SELECTION FUND SICAV	Luksemburg	3 790,0000	3 968	4 474	3,34
PICETET - GLOBAL EMERGING DEBT, OPEN-END FUND, SICAV (LU0128469243)	Nieemitowane na aktywnym rynku	PICETET SICAV	Luksemburg	6 135,0000	8 889	9 091	6,82
HENDERSON HORIZON FUND EUROLAND FUND, OPEN-END FUND, SICAV (LU0196034820)	Nieemitowane na aktywnym rynku	HENDERSON HORIZON FUND SICAV	Luksemburg	34 230,0000	2 063	2 085	1,56
THEAM QUANT - MULTI ASSET DIVERSIFIED, OPEN-END FUND, SICAV (LU135185074)	Nieemitowane na aktywnym rynku	THEAM QUANT SICAV	Luksemburg	13 390,0000	7 566	7 266	5,45
BLACKROCK GLOBAL FUNDS - EMERGING MARKETS LOCAL CURRENCY BOND FUND D2, OPEN-END FUND, SICAV (LU0383940438)	Nieemitowane na aktywnym rynku	BLACKROCK GLOBAL FUNDS SICAV	Luksemburg	63 160,0000	6 039	6 077	4,56
NORDEA 1 - MULTI ASSET FUND BI EUR, OPEN-END FUND, SICAV (LU0445386955)	Nieemitowane na aktywnym rynku	NORDEA 1 SICAV	Luksemburg	65 740,0000	3 385	3 362	2,51
FIDELITY FUNDS - GLOBAL FINANCIAL SERVICES FUND Y-ACC, EUR, OPEN-END, SICAV (LU0346388794)	Nieemitowane na aktywnym rynku	FIDELITY FUNDS SICAV	Luksemburg	39 600,0000	2 567	2 518	1,89
PICETET TOTAL RETURN-AGORA 1 EUR, OPEN-END FUND, SICAV (LU1071462532)	Nieemitowane na aktywnym rynku	PICETET TOTAL RETURN SICAV	Luksemburg	6 300,0000	3 277	3 184	2,39
PIMCO FUNDS - GLOBAL INVESTORS SERIES PLC - INCOME FUND INST ACC, OPEN-END FUND, ETF (IE00BK7KCF77)	Nieemitowane na aktywnym rynku	PIMCO FUNDS, GLOBAL INVESTORS SERIES PLC OPEN-END FUND	Irlandia	191 700,0000	10 407	9 904	7,43
FIDELITY FUNDS - ASIAN SMALLER COMPANIES FUND Y-ACC, USD, OPEN-END FUND, SICAV (LU020150939)	Nieemitowane na aktywnym rynku	FIDELITY FUNDS SICAV	Luksemburg	39 190,0000	3 295	3 195	2,40
COMGEST GROWTH EMERGING MARKETS USD 1 ACC, OPEN-END FUND, ETF (IE00B52QB885)	Nieemitowane na aktywnym rynku	COMGEST GROWTH PLC SICAV	Irlandia	16 330,0000	2 453	2 403	1,80
SCHRODER INTERNATIONAL SELECTION FUND - JAPANESE OPPORTUNITIES C USD H ACC, OPEN-END FUND, SICAV (LU0493101048)	Nieemitowane na aktywnym rynku	SCHRODER INTERNATIONAL SELECTION FUND SICAV	Luksemburg	86 790,0000	5 467	5 680	4,26
PIMCO FUNDS - GLOBAL INVESTORS SERIES PLC - STOCKS PLUS FUND INSTITUTIONAL-ACC USD, OPEN-END FUND, ETF (IE000249539)	Nieemitowane na aktywnym rynku	PIMCO FUNDS, GLOBAL INVESTORS SERIES PLC OPEN-END FUND	Irlandia	27 370,0000	2 932	2 881	2,16
HENDERSON HORIZON FUND - EURO HIGH YIELD BOND II, CAP EUR, OPEN-END FUND, SICAV (LU082881087)	Nieemitowane na aktywnym rynku	HENDERSON HORIZON FUND SICAV	Luksemburg	4 520,0000	2 310	2 761	2,07

Handwritten signature or initials.

BILANS**MILLENNIUM SPECJALISTYCZNY FUNDUSZ INWESTYCYJNY OTWARTY,
SUBFUNDUSZ GLOBALNY STABILNEGO WZROSTU**

sporządzony na dzień 30.06.2017 r.

(w tysiącach złotych za wyjątkiem liczby jednostek uczestnictwa i wartości aktywów netto na jednostkę uczestnictwa)

Pozycje Bilansu	30.06.2017 r.	31.12.2016 r.
I. Aktywa	133 374	142 837
1. Środki pieniężne i ich ekwiwalenty	12 816	14 399
2. Należności	1	3
3. Transakcje przy zobowiązaniu się drugiej strony do odkupu	0	0
4. Składniki lokat notowane na aktywnym rynku, w tym:	4 878	4 879
- dłużne papiery wartościowe	0	0
5. Składniki lokat nienotowane na aktywnym rynku, w tym:	115 679	123 556
- dłużne papiery wartościowe	0	0
6. Nieruchomości	0	0
7. Pozostałe aktywa	0	0
II. Zobowiązania, w tym:	2 989	3 630
- z tytułu instrumentów pochodnych	112	3 019
III. Aktywa netto (I - II)	130 385	139 207
IV. Kapitał Subfunduszu	125 472	138 182
1. Kapitał wpłacony	576 559	563 462
2. Kapitał wypłacony (wielkość ujemna)	-451 087	-425 280
V. Dochody zatrzymane	-1 643	-8 052
1. Zakumulowane, nierozdysponowane przychody z lokat netto	-20 734	-17 051
2. Zakumulowany, nierozdysponowany zrealizowany zysk (strata) ze zbycia lokat	19 091	8 999
VI. Wzrost (spadek) wartości lokat w odniesieniu do ceny nabycia	6 556	9 077
VII. Kapitał Subfunduszu i zakumulowany wynik z operacji (IV + V+/-VI)	130 385	139 207
Liczba jednostek uczestnictwa ogółem	683 768,989	751 249,312
Liczba jednostek uczestnictwa kategorii A	641 841,257	736 023,943
Liczba jednostek uczestnictwa kategorii B	41 927,732	15 225,369
Wartość aktywów netto na jednostkę uczestnictwa kategorii A (w PLN)	190,69	185,30
Wartość aktywów netto na jednostkę uczestnictwa kategorii B (w PLN)	190,69	185,30
Wartość aktywów netto na jednostkę uczestnictwa (w EUR)	45,12	41,89
Wartość aktywów netto na jednostkę uczestnictwa (w USD)	51,45	44,34

Niniejszy bilans należy analizować łącznie z wprowadzeniem, notami objaśniającymi oraz informacją dodatkową, które stanowią integralną część jednostkowego sprawozdania.

RACHUNEK WYNIKU Z OPERACJI

MILLENNIUM SPECJALISTYCZNY FUNDUSZ INWESTYCYJNY OTWARTY, SUBFUNDUSZ GLOBALNY STABILNEGO WZROSTU

sporządzony za okres 01.01.2017 -30.06.2017 r.

(w tysiącach złotych za wyjątkiem wyniku z operacji przypadającego na jednostkę uczestnictwa)

Pozycje rachunku wyniku z operacji	01.01.2017 -30.06.2017 r.	01.01.2016 -31.12.2016 r.	01.01.2016 -30.06.2016 r.
I. Przychody z lokat	45	903	455
1. Dywidendy i inne udziały w zyskach	0	0	0
2. Przychody odsetkowe	30	54	24
3. Przychody związane z posiadaniem nieruchomości	0	0	0
4. Dodatnie saldo różnic kursowych	0	638	139
5. Pozostałe, w tym:	15	211	292
- przychody z tytułu kick-back	0	210	148
II. Koszty Subfunduszu	3 728	6 268	3 405
1. Wynagrodzenie dla towarzystwa	2 326	6 061	3 298
2. Wynagrodzenia dla podmiotów prowadzących dystrybucję	0	0	0
3. Opłaty dla depozytariusza	44	100	51
4. Opłaty związane z prowadzeniem rejestru aktywów Subfunduszu	0	0	0
5. Opłaty za zezwolenia oraz rejestracyjne	0	0	0
6. Usługi w zakresie rachunkowości	46	107	56
7. Usługi w zakresie zarządzania aktywami Subfunduszu	0	0	0
8. Usługi prawne	0	0	0
9. Usługi wydawnicze, w tym poligraficzne	0	0	0
10. Koszty odsetkowe	0	0	0
11. Koszty związane z posiadaniem nieruchomości	0	0	0
12. Ujemne saldo różnic kursowych	1 310	0	0
13. Pozostałe	2	0	0
III. Koszty pokrywane przez towarzystwo	0	0	0
IV. Koszty Subfunduszu netto (II - III)	3 728	6 268	3 405
V. Przychody z lokat netto (I - IV)	-3 683	-5 365	-2 950
VI. Zrealizowany i niezrealizowany zysk (strata)	7 571	4 570	-1 473
1. Zrealizowany zysk (strata) ze zbycia lokat, w tym:	10 092	7 375	2 746
- z tytułu różnic kursowych:	447	12 555	10 290
2. Wzrost (spadek) niezrealizowanego zysku (straty) z wyceny lokat, w tym:	-2 521	-2 805	-4 219
- z tytułu różnic kursowych:	-10 180	-2 193	-2 449
VII. Wynik z operacji (V +/- VI)	3 888	-795	-4 423
Wynik z operacji przypadający na jednostkę uczestnictwa kategorii A (w PLN)	5,69	-1,06	-4,77
Wynik z operacji przypadający na jednostkę uczestnictwa kategorii B (w PLN)	5,69	-1,06	-4,77

Niniejszy rachunek wyniku z operacji należy analizować łącznie z wprowadzeniem, notami objaśniającymi oraz informacją dodatkową, które stanowią integralną część jednostkowego sprawozdania.

ZESTAWIENIE ZMIAN W AKTYWACH NETTO

MILLENNIUM SPECJALISTYCZNY FUNDUSZ INWESTYCYJNY OTWARTY, SUBFUNDUSZ GLOBALNY STABILNEGO WZROSTU

sporządzony za okres 01.01.2017 - 30.06.2017 r.

(w tysiącach złotych za wyjątkiem liczby jednostek uczestnictwa i wartości aktywów netto na jednostkę uczestnictwa)

Pozycje zestawienia zmian w aktywach netto	01.01.2017 - 30.06.2017 r.	01.01.2016 - 31.12.2016 r.
I. Zmiana wartości aktywów netto:		
1. Wartość aktywów netto na koniec poprzedniego okresu sprawozdawczego	139 207	241 794
2. Wynik z operacji za okres sprawozdawczy (razem), w tym:	3 888	-795
a) przychody z lokat netto	-3 683	-5 365
b) zrealizowany zysk (strata) ze zbycia lokat	10 092	7 375
c) wzrost (spadek) niezrealizowanego zysku (straty) z wyceny lokat	-2 521	-2 805
3. Zmiana w aktywach netto z tytułu wyniku z operacji	3 888	-795
4. Dystrybucja dochodów (przychodów) Subfunduszu (razem)	0	0
a) z przychodów z lokat netto	0	0
b) ze zrealizowanego zysku ze zbycia lokat	0	0
c) z przychodów ze zbycia lokat	0	0
5. Zmiany w kapitale w okresie sprawozdawczym (razem), w tym:	-12 710	-101 792
a) zmiana kapitału wypłaconego (powiększenie kapitału z tytułu zbytych jednostek uczestnictwa)	13 097	20 091
b) zmiana kapitału wypłaconego (zmniejszenie kapitału z tytułu odkupionych jednostek uczestnictwa)	-25 807	-121 883
6. Łączna zmiana aktywów netto w okresie sprawozdawczym (3 - 4 +/- 5)	-8 822	-102 587
7. Wartość aktywów netto na koniec okresu sprawozdawczego	130 385	139 207
8. Średnia wartość aktywów netto w okresie sprawozdawczym	133 942	172 886
II. Zmiana liczby jednostek uczestnictwa		
1. Zmiana liczby jednostek uczestnictwa kategorii A i B w okresie sprawozdawczym		
a) liczba zbytych jednostek uczestnictwa kategorii A i B	-67 480,323	-570 167,323
b) liczba odkupionych jednostek uczestnictwa kategorii A i B	69 001,120	110 893,145
c) saldo zmian kategorii A i B	136 481,443	681 060,468
2. Liczba jednostek uczestnictwa kategorii A i B narastająco od początku działalności Subfunduszu	683 768,989	751 249,312
a) liczba zbytych jednostek uczestnictwa kategorii A i B	3 258 183,802	3 189 182,682
b) liczba odkupionych jednostek uczestnictwa kategorii A i B	2 574 414,813	2 437 933,370
c) saldo zmian kategorii A i B	683 768,989	751 249,312
3. Przewidywana liczba jednostek uczestnictwa	-	-
III. Zmiana wartości aktywów netto na jednostkę uczestnictwa		
1. Wartość aktywów netto na jednostkę uczestnictwa A i B na koniec poprzedniego okresu sprawozdawczego (w PLN)		
Wartość aktywów netto na jednostkę uczestnictwa na koniec poprzedniego okresu sprawozdawczego (w EUR)	185,30	182,98
Wartość aktywów netto na jednostkę uczestnictwa na koniec poprzedniego okresu sprawozdawczego (w USD)	41,89	42,94
2. Wartość aktywów netto na jednostkę uczestnictwa A i B na koniec bieżącego okresu sprawozdawczego (w PLN)		
Wartość aktywów netto na jednostkę uczestnictwa na koniec bieżącego okresu sprawozdawczego (w EUR)	190,69	185,30
Wartość aktywów netto na jednostkę uczestnictwa na koniec bieżącego okresu sprawozdawczego (w USD)	45,12	41,89
3. Procentowa zmiana wartości aktywów netto na jednostkę uczestnictwa A i B w okresie sprawozdawczym (w ujęciu rocznym)		
Procentowa zmiana wartości aktywów netto na jednostkę uczestnictwa w okresie sprawozdawczym w ujęciu rocznym (w EUR)	5,87%	1,27%
Procentowa zmiana wartości aktywów netto na jednostkę uczestnictwa w okresie sprawozdawczym w ujęciu rocznym (w USD)	15,55%	-2,45%
4. Minimalna wartość aktywów netto na jednostkę uczestnictwa A i B w okresie sprawozdawczym (w PLN)		
Data wyceny	185,22	167,31
Minimalna wartość aktywów netto na jednostkę uczestnictwa w okresie sprawozdawczym (w EUR)	2017-01-02	2016-02-12
Minimalna wartość aktywów netto na jednostkę uczestnictwa w okresie sprawozdawczym (w USD)	41,95	37,91
Data wyceny	2017-01-02	2016-02-12
5. Maksymalna wartość aktywów netto na jednostkę uczestnictwa A i B w okresie sprawozdawczym (w PLN)		
Data wyceny	192,30	186,55
Maksymalna wartość aktywów netto na jednostkę uczestnictwa w okresie sprawozdawczym (w EUR)	2017-06-02	2016-09-07
Maksymalna wartość aktywów netto na jednostkę uczestnictwa w okresie sprawozdawczym (w USD)	45,97	43,66
Data wyceny	2017-06-05	2016-08-12
6. Maksymalna wartość aktywów netto na jednostkę uczestnictwa w okresie sprawozdawczym (w USD)		
Data wyceny	51,81	49,01
Maksymalna wartość aktywów netto na jednostkę uczestnictwa w okresie sprawozdawczym (w USD)	2017-06-05	2016-08-16
6. Wartość aktywów netto na jednostkę uczestnictwa A i B według ostatniej wyceny w okresie sprawozdawczym (w PLN)		
Wartość aktywów netto na jednostkę uczestnictwa według ostatniej wyceny w okresie sprawozdawczym (w EUR)	190,69	185,30
Wartość aktywów netto na jednostkę uczestnictwa według ostatniej wyceny w okresie sprawozdawczym (w USD)	45,12	41,89
Wartość aktywów netto na jednostkę uczestnictwa według ostatniej wyceny w okresie sprawozdawczym (w USD)	51,45	44,34
Data wyceny	2017-06-30	2016-12-31
IV. Procentowy udział kosztów Subfunduszu w średniej wartości aktywów netto w skali roku w ujęciu rocznym, w tym:		
1. Procentowy udział wynagrodzenia towarzystwa	5,61%	3,63%
2. Procentowy udział wynagrodzenia dla podmiotów prowadzących dystrybucję	3,50%	3,51%
3. Procentowy udział opłat dla depozytariusza	0,00%	0,00%
4. Procentowy udział opłat związanych z prowadzeniem rejestru aktywów Subfunduszu	0,07%	0,06%
5. Procentowy udział opłat za usługi w zakresie rachunkowości	0,00%	0,00%
6. Procentowy udział opłat za usługi w zakresie zarządzania aktywami Subfunduszu	0,07%	0,06%
7. Procentowy udział opłat za usługi w zakresie zarządzania aktywami Subfunduszu	0,00%	0,00%

Niniejsze zestawienie zmian w aktywach netto należy analizować łącznie z wprowadzeniem, notami objaśniającymi oraz informacją dodatkową, które stanowią integralną część jednostkowego sprawozdania.

PN

NOTY OBJAŚNIAJĄCE

MILLENNIUM SPECJALISTYCZNY FUNDUSZ INWESTYCYJNY OTWARTY, SUBFUNDUSZ GLOBALNY STABILNEGO WZROSTU

Nota – 1 Polityka rachunkowości Subfunduszu

I. Opis przyjętych zasad rachunkowości

Niniejsze jednostkowe sprawozdanie zostało sporządzone zgodnie z przepisami ustawy o rachunkowości z dnia 29 września 1994 r. (Dz. U. z 2016 r. poz. 1047 z późniejszymi zmianami) oraz z rozporządzenia Ministra Finansów z dnia 24 grudnia 2007 roku w sprawie szczególnych zasad rachunkowości funduszy inwestycyjnych (Dz. U. 2007 Nr 249 Poz. 1859).

Sprawozdanie finansowe zostało sporządzone w języku polskim i w walucie polskiej.

1. Prowadzenie Ksiąg Rachunkowych

- 1) Księgi rachunkowe prowadzone są przez ProService Agent Transferowy Sp z o.o. z siedzibą w Warszawie, ul. Puławska 436.
- 2) Księgi rachunkowe Subfunduszu prowadzi się w języku polskim i w walucie polskiej.
- 3) Księgi rachunkowe dla Funduszu Millennium SFIO z wydzielonymi subfunduszami prowadzi się odrębnie dla każdego subfunduszu.
- 4) Księgi rachunkowe Subfunduszu obejmują:
 - a) dziennik,
 - b) księgę główną,
 - c) księgi pomocnicze, w tym subrejestr uczestników Subfunduszu,
 - d) zestawienia obrotów i sald kont księgi głównej oraz sald kont pomocniczych,
 - e) wykaz składników aktywów i pasywów.
- 5) Subrejestr uczestników Subfunduszu zawiera szczegółową ewidencję kapitału wpłaconego i wypłaconego, w podziale na poszczególnych uczestników Subfunduszu.
- 6) Towarzystwo, działając jako organ Subfunduszu, prowadzi rachunkowość w sposób umożliwiający ustalenie wartości aktywów netto na każdy dzień wyceny oraz na dzień bilansowy.
- 7) Przyjęte zasady rachunkowości Subfundusz stosuje w sposób ciągły, dokonując w kolejnych latach obrotowych wyceny aktywów i pasywów, ustalania wyniku z operacji i sporządzania jednostkowych sprawozdań Subfunduszu tak, aby za kolejne lata informacje z nich wynikające były porównywalne.
- 8) W celu rzetelnego i jasnego przedstawienia sytuacji majątkowej i finansowej, Subfundusz może, zmienić dotychczas stosowane zasady na inne, przewidziane przepisami prawa, w tym:
 - a) metody ujmowania operacji w księgach rachunkowych,
 - b) metody wyceny oraz sposób sporządzania jednostkowego sprawozdania Subfunduszu.
- 9) Zmiana powyższych zasad oraz przyczyna ich wprowadzenia i wpływ na sytuację majątkową i finansową Subfunduszu zostanie opisana w jednostkowych sprawozdaniach Subfunduszu kolejno:
 - a) w półrocznym oraz rocznym jednostkowym sprawozdaniu Subfunduszu, w przypadku gdy zmiany zostały wprowadzone w pierwszym półroczu roku obrotowego,
 - b) w rocznym i półrocznym jednostkowym sprawozdaniu Subfunduszu, w przypadku gdy zmiany zostały wprowadzone w drugim półroczu roku obrotowego.

2. Ujmowanie operacji dotyczących Subfunduszu w księgach rachunkowych

- 1) Operacje dotyczące Subfunduszu ujmuje się w księgach rachunkowych w okresie, którego dotyczy.
- 2) Nabyte składniki lokat ujmuje się w księgach rachunkowych według ceny nabycia.
- 3) Składniki lokat nabyte nieodpłatnie posiadają cenę nabycia równą zero.
- 4) Składniki lokat nabyte albo zbyte przez Fundusz Millennium SFIO na rzecz jednego z Subfunduszy, ujmuje się w księgach rachunkowych Subfunduszu wskazanego w złożonym zleceniu albo w zawartej umowie.
- 5) Składniki lokat Subfunduszu otrzymane w zamian za inne składniki mają przypisaną cenę nabycia wynikającą z ceny nabycia tych składników lokat, w zamian za które zostały otrzymane, skorygowaną o ewentualne dopłaty lub otrzymane przychody pieniężne.
- 6) Zysk lub stratę ze zbycia lokat, z zastrzeżeniem ppkt. 9, wylicza się metodą „najdroższe sprzedaje się jako pierwsze”, która polega na przypisaniu sprzedanym składnikom najwyższej ceny nabycia danego składnika lokat, a w przypadku składników wycenianych w wysokości skorygowanej ceny nabycia – oszacowanej przy zastosowaniu efektywnej stopy procentowej, najwyższej bieżącej wartości księgowej.
- 7) W przypadku wygaśnięcia zobowiązań z tytułu wystawionych opcji uznaje się, że wygaśnięciu podlegają kolejno te zobowiązania, z tytułu których zaciągnięcia otrzymano najniższą premię netto.
- 8) Zysk lub stratę ze zbycia walut wylicza się zgodnie z metodą określoną w ppkt. 6.
- 9) Przy wyliczaniu zysku lub straty ze zbycia lokat metody, o której mowa w ppkt. 6, nie stosuje się do składników lokat będących przedmiotem następujących transakcji: pożyczki papierów wartościowych, Buy Sell Back oraz Sell Buy Back.
- 10) W przypadku gdy jednego dnia dokonuje się transakcji zbycia i nabycia danego składnika lokat, w pierwszej kolejności ujmuje się nabycie danego składnika.
- 11) Niezrealizowany zysk/strata z wyceny lokat wpływa na wzrost/spadek wyniku z operacji.
- 12) Nabycie lub zbycie składników lokat przez Subfundusz ujmuje się w księgach rachunkowych Subfunduszu w dacie zawarcia umowy.
- 13) Składniki lokat nabyte lub zbyte przez Subfundusz w dniu wyceny po godzinie 23:30, oraz składniki, dla których na tę godzinę brak jest potwierdzenia zawarcia transakcji, uwzględnia się w najbliższej wycenie aktywów Subfunduszu i ustaleniu jego zobowiązań. Dla celów sporządzenia półrocznego jednostkowego sprawozdania Subfunduszu składniki

MILLENNIUM SPECJALISTYCZNY FUNDUSZ INWESTYCYJNY OTWARTY,

SUBFUNDUSZ GLOBALNY STABILNEGO WZROSTU

PW

lokata nabyte lub zbyte przez Subfundusz do 30 czerwca 2017 roku, dla których potwierdzenia transakcji dotarły do Subfunduszu po 30 czerwca 2017 roku zostały ujęte w aktywach Subfunduszu na dzień bilansowy 30 czerwca 2017 roku.

- 14) Zobowiązania wynikające z poszczególnych Subfunduszy obciążają tylko te Subfundusze.
- 15) Zobowiązania, które dotyczą całego Funduszu Millennium SFIO, obciążają poszczególne subfundusze proporcjonalnie do udziału wartości aktywów netto subfunduszu w wartości aktywów netto Funduszu.
- 16) Operacje dotyczące Subfunduszu ujmują się w walucie polskiej, po przeliczeniu według średniego kursu wyliczonego przez Narodowy Bank Polski na dzień ujęcia tych operacji w księgach rachunkowych Subfunduszu, z zastrzeżeniem ppkt. 18.
- 17) Jeżeli operacje dotyczące Subfunduszu są wyrażone w walutach, dla których Narodowy Bank Polski nie wylicza kursu – ich wartość określa się w relacji do waluty EURO.
- 18) Zobowiązania Funduszu Millennium SFIO rozlicza się proporcjonalnie na subfundusze, z zastosowaniem średniego kursu wyliczonego dla danej waluty przez NBP, z dnia zawarcia przez Fundusz umowy powodującej powstanie zobowiązania proporcjonalnego.
- 19) Przychody z lokat Subfunduszu obejmują:
 - a) przychody odsetkowe,
 - b) dodatnie saldo różnic kursowych powstałe w związku z wyceną środków pieniężnych, należności oraz zobowiązań w walutach obcych,
 - c) zwrot opłat pobieranych przez fundusze zagraniczne, których tytuły uczestnictwa stanowią składniki portfela lokat Subfunduszu.
- 20) Koszty Subfunduszu obejmują:
 - a) koszty odsetkowe,
 - b) koszty z tytułu opłaty za zarządzanie,
 - c) opłaty na rzecz depozytariusza,
 - d) usługi w zakresie rachunkowości,
 - e) ujemne saldo różnic kursowych powstałe w związku z wyceną środków pieniężnych, należności oraz zobowiązań w walutach obcych.
- 21) Subfundusz tworzy rezerwę na przewidywane wydatki.
- 22) Płatności z tytułu kosztów Subfunduszu zmniejszają uprzednio utworzoną rezerwę.
- 23) Preliminarz kosztów zawiera pozycje w wysokości uzasadnionej, ustalone na podstawie stawek okresowych odpowiednio do częstotliwości ustalania wartości aktywów netto w dniach wyceny.
- 24) Przychody odsetkowe od lokat bankowych nalicza się przy zastosowaniu efektywnej stopy procentowej.
- 25) Koszty odsetkowe z tytułu kredytów i pożyczek zaciąganych przez Subfundusz rozlicza się w czasie przy zastosowaniu efektywnej stopy procentowej.
- 26) Dniem wprowadzenia do ksiąg zmiany kapitału wpłaconego albo wypłaconego jest dzień zbycia lub odkupienia jednostek uczestnictwa przy zastosowaniu Wartości Aktywów Netto na Jednostkę Uczestnictwa Subfunduszu, wyznaczonej zgodnie z ppkt. 27.
- 27) Na potrzeby określenia wartości aktywów netto na jednostkę uczestnictwa Subfunduszu w określonym dniu wyceny, nie uwzględnia się zmian w kapitale wpłaconym oraz zmian kapitału wypłaconego, związanych z wpłatami lub wypłatami, ujmowanymi zgodnie z ppkt. 26.

3. Wycena aktywów oraz ustalanie zobowiązań i wyniku z operacji

- 1) Subfundusz dokonuje wyceny Aktywów Subfunduszu oraz ustala Wartość Aktywów Netto Subfunduszu i Wartość Aktywów Netto na Jednostkę Uczestnictwa Subfunduszu w Dniach Wyceny oraz na dzień sporządzenia jednostkowego sprawozdania Subfunduszu.
- 2) Aktywa Subfunduszu wycenia się a zobowiązania Subfunduszu ustala się według wiarygodnie oszacowanej wartości godziwej, z zastrzeżeniem ppkt. 8.
- 3) W Dniu Wyceny Subfundusz określa ostatnie dostępne kursy stosowane dla celów wyceny Aktywów Subfunduszu notowanych na rynku aktywnym o godzinie 23:30. Godzina 23:30 została wskazana ze względu na:
 - a) możliwość uwzględnienia w Dniu Wyceny wszystkich istotnych zdarzeń mających wpływ na aktywa i zobowiązania Subfunduszu,
 - b) dostępność kursów zamknięcia na rynku polskim oraz na rynkach zagranicznych dla składników lokat Subfunduszu notowanych na aktywnych rynkach, w szczególności na rynkach amerykańskich.
- 4) Składniki lokat notowane na aktywnym rynku wycenia się:
 - a) według ostatniego kursu dostępnego w momencie dokonywania wyceny, a jeżeli wycena dokonywana jest po ustaleniu kursu zamknięcia lub innej ustalonej przez rynek wartości stanowiącej jego odpowiednik, według odpowiednio kursu zamknięcia albo tej wartości,
 - b) jeżeli na danym składniku lokat wolumen obrotów jest znacząco niski albo nie zawarto żadnej transakcji ostatni kurs dostępny w momencie dokonywania wyceny koryguje się w sposób umożliwiający uzyskanie wiarygodnie oszacowanej wartości godziwej, poprzez:
 - (a) w przypadku akcji – korektę w oparciu o wartość wyznaczoną zgodnie z pkt a) na innym aktywnym rynku lub w oparciu o wartość ustaloną na podstawie analizy cen spółek porównywalnych, to znaczy w oparciu o publicznie ogłoszone na aktywnym rynku ceny akcji wyemitowanych przez podmioty o podobnym profilu i zakresie działania lub w oparciu o wartość oszacowaną przez wyspecjalizowaną niezależną jednostkę świadczącą tego typu usługi,
 - (b) w przypadku praw do akcji – korektę w oparciu o zmianę ceny akcji z rynku aktywnego,
 - (c) w przypadku praw poboru – korektę w oparciu o zmianę wartości teoretycznej praw, przy zastosowaniu modelu uwzględniającego w szczególności wartość godziwą akcji, na które opiewa prawo poboru oraz wartość wynikającą z nabycia tych akcji w wyniku realizacji praw przysługujących prawom poboru,

MILLENNIUM SPECJALISTYCZNY FUNDUSZ INWESTYCYJNY OTWARTY,
SUBFUNDUSZ GLOBALNY STABILNEGO WZROSTU

- (d) w przypadku dłużnych papierów wartościowych – korektę w oparciu o publicznie ogłoszoną na aktywnym rynku cenę innego dłużnego papieru wartościowego notowanego na aktywnym rynku, o podobnej konstrukcji prawnej, terminie zapadalności oraz ryzyku kredytowym,
- (e) w przypadku certyfikatów inwestycyjnych i tytułów uczestnictwa emitowanych przez instytucje wspólnego inwestowania mające siedzibę za granicą – korektę ostatniego kursu dostępnego w momencie dokonywania wyceny do ostatniej ogłoszonej wartości aktywów netto odpowiednio na certyfikat inwestycyjny lub tytuł uczestnictwa, z zastrzeżeniem, że gdy wycena Aktywów Subfunduszu dokonywana jest po ustaleniu w Dniu Wyceny kursu zamknięcia, a w przypadku braku kursu zamknięcia, innej ustalonej przez rynek wartości stanowiącej jego odpowiednik, za ostatni dostępny kurs przyjmuje się ten kurs albo wartość z uwzględnieniem istotnych zdarzeń mających wpływ na ten kurs albo wartość,
- c) jeżeli fundusz zagraniczny lub instytucja wspólnego inwestowania zawiesi wycenę aktywów netto na tytuł uczestnictwa, ostatnią ogłoszoną przez fundusz zagraniczny lub instytucję wspólnego inwestowania wartość aktywów netto na tytuł uczestnictwa koryguje się w sposób umożliwiający uzyskanie wiarygodnie oszacowanej wartości godziwej. Korekta dokonywana jest w oparciu o średnią arytmetyczną zmian wycen aktywów netto na tytuły uczestnictwa wybranych funduszy zagranicznych danej kategorii, o porównywalnej strukturze składników lokat.

Modele i metody wyceny składników lokat funduszu w wiarygodnie oszacowanej wartości godziwej podlegają uzgodnieniu z depozytariuszem.

- 5) W przypadku, gdy składnik lokat jest przedmiotem obrotu na więcej niż jednym aktywnym rynku, wartością godziwą jest kurs ustalony na rynku głównym.
- 6) Podstawą wyboru rynku głównego jest wolumen obrotu na danym składniku lokat. W przypadku braku możliwości obiektywnego i wiarygodnego ustalenia wolumenu obrotu w odpowiednim czasie, Subfundusz stosuje kolejno następujące kryteria:
 - a) możliwość dokonania przez Subfundusz transakcji na danym rynku,
 - b) kolejność wprowadzenia do obrotu,
 - c) ilość danego składnika lokat wprowadzonego do obrotu na danym rynku.

Wyboru dokonuje się na koniec każdego kolejnego miesiąca kalendarzowego.

- 7) Zgodnie z zasadami określonymi w ppkt. 1-6 wyceniane będą:
 - a) akcje,
 - b) warranty subskrypcyjne,
 - c) prawa do akcji,
 - d) prawa poboru,
 - e) dłużne papiery wartościowe,
 - f) instrumenty pochodne,
 - g) certyfikaty inwestycyjne,
 - h) tytuły uczestnictwa emitowane przez instytucje wspólnego inwestowania mające siedzibę za granicą,
 - i) pozostałe składniki lokat dopuszczone polityką inwestycyjną Subfunduszu.
- 8) Składniki lokat nienotowane na aktywnym rynku wycenia się:
 - a) w przypadku akcji i praw do akcji – przy zastosowaniu modeli wskaźnikowych odnoszących cenę akcji do wybranych parametrów finansowych emitenta, jeżeli można wskazać emitentów o podobnym profilu i zakresie działania, których akcje są notowane na aktywnym rynku albo przy zastosowaniu modelu zdyskontowanych przepływów pieniężnych, jeżeli nie można wskazać emitentów o podobnym profilu i zakresie działania, których akcje są notowane na aktywnym rynku; w modelu zdyskontowanych przepływów pieniężnych stosowane są przepływy finansowe oszacowane na podstawie analizy finansowej oraz stopa dyskontowa uwzględniająca premię za ryzyko,
 - b) w przypadku warrantów subskrypcyjnych oraz praw poboru – w oparciu o ich wartość teoretyczną, przy zastosowaniu modelu uwzględniającego w szczególności wartość godziwą akcji, na które opiewa warrant lub prawo poboru oraz wartość wynikającą z nabycia tych akcji w wyniku realizacji praw przysługujących warrantom lub prawom poboru,
 - c) w przypadku dłużnych papierów wartościowych – w skorygowanej cenie nabycia, oszacowanej przy zastosowaniu efektywnej stopy procentowej,
 - d) w przypadku jednostek uczestnictwa, certyfikatów inwestycyjnych i tytułów uczestnictwa emitowanych przez instytucje wspólnego inwestowania mające siedzibę za granicą – według ostatniej ogłoszonej przez fundusz zagraniczny lub instytucję wspólnego inwestowania wartość aktywów netto odpowiednio na jednostkę uczestnictwa, certyfikat inwestycyjny lub tytuł uczestnictwa, z uwzględnieniem istotnych zdarzeń mających wpływ na ich wartość godziwą po momencie ogłoszenia do godziny wskazanej w ppkt. 3,
 - e) w przypadku instrumentów pochodnych – przy zastosowaniu modeli powszechnie stosowanych dla danego typu lokat, przy czym parametry wejściowe do wyceny będą pobierane z aktywnego rynku:
 - (a) kontrakty terminowe – modelu zdyskontowanych przepływów pieniężnych,
 - (b) opcje – modelu Blacka - Scholesa,
 - (c) kontrakty wymiany typu „swap” – modelu zdyskontowanych przepływów pieniężnych.
 - f) w przypadku dłużnych papierów wartościowych z wbudowanymi instrumentami pochodnymi:
 - (a) w przypadku gdy wbudowane instrumenty pochodne są ściśle powiązane z wycenianym dłużnym papierem wartościowym – przy zastosowaniu odpowiedniego dla danego dłużnego papieru wartościowego modelu wyceny, przy czym zastosowany model wyceny w zależności od charakterystyki wbudowanego instrumentu pochodnego lub charakterystyki sposobu naliczania oprocentowania będzie uwzględniać w swojej konstrukcji modele wyceny poszczególnych wbudowanych instrumentów pochodnych, zgodnie z ppkt. 8 e. Dane wejściowe odpowiednie dla danego modelu i uwzględniające jego charakterystykę będą pochodzić z aktywnego rynku.

MILLENNIUM SPECJALISTYCZNY FUNDUSZ INWESTYCYJNY OTWARTY,

SUBFUNDUSZ GLOBALNY STABILNEGO WZROSTU

PK

- (b) w przypadku gdy wbudowane instrumenty pochodne nie są ściśle powiązane z wycenianym dłużnym papierem wartościowym – wartość wycenianego dłużnego papieru wartościowego będzie stanowił sumę wartości dłużnego papieru wartościowego (bez wbudowanych instrumentów pochodnych) oraz wartości wbudowanych instrumentów pochodnych wyznaczonej w oparciu o modele właściwe dla poszczególnych instrumentów pochodnych wskazane w pkt. 8 c.
- 9) Papiery wartościowe nabyte przy zobowiązaniu się drugiej strony do odkupu, wycenia się od dnia zawarcia umowy kupna metodą skorygowanej ceny nabycia, oszacowanej efektywną stopą procentową.
 - 10) Zobowiązania z tytułu zbycia papierów wartościowych, przy zobowiązaniu się Subfunduszu do odkupu, wycenia się od dnia zawarcia umowy sprzedaży, metodą korekty różnicy pomiędzy ceną odkupu a ceną sprzedaży, przy zastosowaniu efektywnej stopy procentowej.
 - 11) Należności z tytułu udzielonej pożyczki papierów wartościowych oraz zobowiązania z tytułu otrzymania pożyczki papierów wartościowych, wycenia się według zasad przyjętych dla tych papierów.
 - 12) Należne przychody odsetkowe z tytułu depozytów bankowych nalicza się przy zastosowaniu efektywnej stopy procentowej.
 - 13) Aktywa oraz zobowiązania denominowane w walutach obcych wycenia się lub ustala w walucie, w której są notowane na aktywnym rynku, a w przypadku gdy nie są notowane na aktywnym rynku w walucie, w której są denominowane.
 - 14) Aktywa oraz zobowiązania denominowane w walutach obcych wykazuje się w walucie PLN, po przeliczeniu według ostatniego dostępnego średniego kursu wyliczonego przez Narodowy Bank Polski.
 - 15) Wartość aktywów notowanych lub denominowanych w walutach, dla których Narodowy Bank Polski nie wylicza kursu, określa się w relacji do waluty EUR albo USD.
 - 16) Metody i modele wyceny podlegają uzgodnieniu z Depozytariuszem, będą stosowane w sposób ciągły, a każda ich zmiana będzie publikowana w jednostkowym sprawozdaniu Subfunduszu, przez dwa kolejne lata ze wskazaniem wpływu, jaki miały na sytuację Subfunduszu.
 - 17) Dla oszacowania wartości godziwej, zgodnie z zasadami oraz przy zastosowaniu metod i modeli wyceny, o których mowa w niniejszym punkcie, Subfundusz może korzystać z informacji, kwotowań i narzędzi dostępnych w serwisie informacyjnym Bloomberg.

4. Wartości szacunkowe

Wycena aktywów i ustalanie wartości zobowiązań dokonywane są w zgodzie z zasadami ostrożnej wyceny. W szczególnych przypadkach (w szczególności przy braku danych z aktywnego rynku oraz w przypadku wystąpienia przesłanek utraty wartości) wycena ta wymagać może dokonania oszacowania opartego o subiektywne oceny, estymacje i przyjęcia założeń wpływających na stosowane zasady rachunkowości oraz na prezentowane wartości aktywów i zobowiązań oraz kwoty przychodów i kosztów. Oszacowania dokonywane są w oparciu o dostępne dane historyczne, dane możliwe do zaobserwowania na rynku oraz szereg innych czynników uważanych za właściwe w danych okolicznościach. W miarę możliwości w modelach wyceny wykorzystywane są dane możliwe do zaobserwowania na rynku, jednak w pewnych obszarach oszacowania są niezbędne. Oszacowania i założenia stanowiące ich podstawę podlegają okresowym przeglądom. Korekty w wartościach szacunkowych są rozpoznawane w okresie, w którym dokonano zmiany oszacowania, jeżeli korekta dotyczy tylko tego okresu lub w okresie, w którym dokonano zmiany i okresach przyszłych, jeśli korekta wpływa zarówno na bieżący, jak i przyszłe okresy.

Zmiany przyjętych założeń i oszacowań mogą mieć wpływ na wykazywane wartości godziwe składników lokat. Stosowane metody i modele wyceny są okresowo oceniane i weryfikowane, a przed wdrożeniem analizowane i przedstawiane Depozytariuszowi Funduszu wraz z uzasadnieniem użycia. Oszacowania dokonane na dzień bilansowy uwzględniają sytuację i dane z tego dnia i poziom ryzyka na ten dzień. Biorąc pod uwagę zmienność otoczenia gospodarczego istnieje niepewność w zakresie dokonanych szacunków. Odpisy z tytułu utraty wartości składników lokat są ujmowane w rachunku wyniku z operacji Subfunduszu w pozycji Wzrost (spadek) niezrealizowanego zysku (straty) z wyceny lokat.

II. Opis wprowadzonych zmian stosowanych zasad rachunkowości

W okresie od 1 stycznia 2017 roku do 30 czerwca 2017 roku Subfundusz nie wprowadził zmian stosowanych zasad rachunkowości.

Wprowadzone zmiany sposobu prezentacji

W okresie od 1 stycznia 2017 roku do 30 czerwca 2017 roku Subfundusz nie wprowadził zmian sposobu prezentacji.

Nota nr 2 Należności Subfunduszu

Należności Subfunduszu w tys. PLN	30.06.2017 r.	31.12.2016 r.
1) Z tytułu zbytych lokat	0	0
2) Z tytułu instrumentów pochodnych	0	0
3) Z tytułu zbytych jednostek uczestnictwa	0	0
4) Z tytułu dywidendy	0	0
5) Z tytułu odsetek	0	2
6) Z tytułu posiadanych nieruchomości, w tym czynszów	0	0
7) Z tytułu udzielonych pożyczek, w podziale na podmioty udzielające pożyczek	0	0
8) Pozostałe, w tym:	1	1
- zapis na papierzy wartościowe	0	1
Razem	1	3

Nota nr 3 Zobowiązania Subfunduszu

Zobowiązania Subfunduszu w tys. PLN	30.06.2017 r.	31.12.2016 r.
1) Z tytułu obcych aktywów:	0	0
2) Z tytułu transakcji przy zobowiązaniu się Subfunduszu do odkupu	0	0
3) Z tytułu instrumentów pochodnych	112	3 019
4) Z tytułu wpłat na jednostki uczestnictwa	134	40
5) Z tytułu odkupionych jednostek uczestnictwa	319	110
6) Z tytułu wypłaty dochodów Subfunduszu	0	0
7) Z tytułu wypłaty przychodów Subfunduszu	0	0
8) Z tytułu wzniesionych zobowiązań	0	0
9) Z tytułu krótkoterminowych pożyczek i kredytów	0	0
10) Z tytułu długoterminowych pożyczek i kredytów	0	0
11) Z tytułu gwarancji lub poręczeń	0	0
12) Z tytułu rezerw:	401	448
13) Pozostałe	2 023	13
- z tytułu otrzymanych zabezpieczeń	2 013	0
- podatek	10	13
Razem	2 989	3 630

Nota nr 4 Środki pieniężne i ich ekwiwalenty

Struktura środków pieniężnych na rachunkach bankowych w tys. PLN	30.06.2017 r.		31.12.2016 r.	
	Waluta	Wartość na dzień bilansowy w danej walucie	Waluta	Wartość na dzień bilansowy w danej walucie
Banki:				
Raiffeisen Bank Polska S.A.	PLN	0	0 PLN	570
Bank Millennium S.A.	PLN	5 379	5 379 PLN	318
Bank Zachodni WBK S.A.	PLN	80	80 PLN	410
ING Bank Śląski S.A.	PLN	920	920 PLN	445
Bank Pekao S.A.	PLN	1 010	1 010 PLN	0
Bank Millennium S.A.	EUR	440	1 860 EUR	2 363
MBank S.A.	EUR	215	910 EUR	345
Bank Millennium S.A.	USD	543	2 013 USD	51
MBank S.A.	USD	10	37 USD	40
Bank Millennium S.A.	GBP	125	600 GBP	55
Bank Millennium S.A.	JPY	212	7 JPY	212
Razem			12 816	14 399

Średni w okresie sprawozdawczym poziom środków pieniężnych w celu zaspokojenia bieżących zobowiązań Subfunduszu w tys. PLN	01.01.2017 - 31.12.2016 r.	
	Wartość na dzień bilansowy	Wartość na dzień bilansowy
Średni w okresie sprawozdawczym poziom środków pieniężnych w PLN	5 283	4 159
Średni w okresie sprawozdawczym poziom środków pieniężnych w EUR	4 450	6 151
Średni w okresie sprawozdawczym poziom środków pieniężnych w USD	2 760	2 369
Średni w okresie sprawozdawczym poziom środków pieniężnych w GBP	1 060	45
Średni w okresie sprawozdawczym poziom środków pieniężnych w JPY	7	8

Ekwiwalenty środków pieniężnych

Nie dotyczy

PW

Ryzyka w tys. PLN	30.06.2017 r.	31.12.2016 r.
	Wartość na dzień bilansowy	Wartość na dzień bilansowy
1) Poziom obciążenia aktywów i zobowiązań Subfunduszu ryzykiem stopy procentowej w podziale na kategorie bilansowe, w tym: ¹⁾		
a) aktywa obciążone ryzykiem wartości godziwej wynikającym ze stopy procentowej w tys. ²⁾	0	0
b) aktywa obciążone ryzykiem przepływów środków pieniężnych wynikającym ze stopy procentowej w tys. ³⁾	0	0
c) zobowiązania obciążone ryzykiem przepływów środków pieniężnych wynikającym ze stopy procentowej w tys. ⁴⁾	0	0
2) Poziom obciążenia aktywów i zobowiązań Subfunduszu ryzykiem kredytowym, w podziale na kategorie bilansowe, w tym: ⁵⁾	123 962	76 444
a) kwoty odzwierciedlające maksymalne obciążenie ryzykiem kredytowym na dzień bilansowy w przypadku, gdyby strony transakcji nie wypełniały swoich obowiązków, przy czym w opisie nie uwzględnia się wartości godziwych dodatkowych zabezpieczeń w tys.	123 962	76 444
- środki pieniężne	12 816	14 399
- należności	1	3
- składniki lokat notowane na aktywnym rynku	4 878	4 879
- składniki lokat nienotowane na aktywnym rynku	106 267	57 163
b) wskazanie istniejących przypadków znaczącej koncentracji ryzyka kredytowego w poszczególnych kategoriach lokat w tys. ⁶⁾	0	0
3) Poziom obciążenia aktywów i zobowiązań Subfunduszu ryzykiem walutowym, ze wskazaniem przypadków znaczącej koncentracji ryzyka walutowego w poszczególnych kategoriach lokat w tys.: ⁷⁾	126 095	144 117
a) środki pieniężne	5 427	12 656
b) należności	0	1
c) składniki lokat notowane na aktywnym rynku	4 878	4 879
d) składniki lokat nienotowane na aktywnym rynku	115 678	123 555
e) zobowiązania	112	3 026
4) Poziom obciążenia aktywów i zobowiązań Subfunduszu ryzykiem płynności w tys.: ⁸⁾	0	0

¹⁾ Ryzyko stopy procentowej powoduje, że Subfundusz narażony jest na zmianę wartości aktywów i zobowiązań na skutek zmian stóp procentowych. Z uwagi na to, iż głównym składnikiem lokat Subfunduszu są tytuły uczestnictwa zagranicznych funduszy inwestujących, między innymi, w dłużne instrumenty finansowe, Subfundusz jest tylko pośrednio narażony na ryzyko stopy procentowej. Subfundusz nie posiada wystarczająco szczegółowych danych dotyczących składu portfela lokat funduszy zagranicznych, których jest uczestnikiem, aby mógł dokładnie przedstawić poziom obciążenia swoich aktywów ryzykiem stopy procentowej. Subfundusz nie posiada istotnych zobowiązań obciążonych ryzykiem stopy procentowej.

²⁾ Za aktywa obciążone ryzykiem zmiany wartości godziwej wynikającym ze zmiany stopy procentowej uznano stało- i zerokuponowe obligacje Skarbu Państwa, komunalne i przedsiębiorstw, bony skarbowe, listy zastawne, certyfikaty depozytowe oraz weksle.

³⁾ Za aktywa obciążone ryzykiem przepływów środków pieniężnych wynikających ze stopy procentowej uznano zmiennokuponowe: obligacje, listy zastawne, certyfikaty depozytowe oraz instrumenty pochodne na stopę procentową o dodatniej wycenie na dzień bilansowy.

⁴⁾ Za zobowiązania obciążone ryzykiem przepływów środków pieniężnych wynikającym ze stopy procentowej uznano instrumenty pochodne na stopę procentową o ujemnej wycenie na dzień bilansowy.

⁵⁾ Z uwagi na to, iż głównym składnikiem lokat Subfunduszu są tytuły uczestnictwa funduszy zagranicznych inwestujących, między innymi, w dłużne instrumenty finansowe, Subfundusz jest pośrednio narażony na ryzyko kredytowe. Subfundusz nie posiada wystarczająco szczegółowych danych dotyczących składu portfela lokat funduszy zagranicznych, których jest uczestnikiem, aby mógł przedstawić dokładny poziom obciążenia swoich aktywów ryzykiem kredytowym z tego tytułu. Ryzyko kredytowe prezentowane w nocie obejmuje ryzyko niewywiązania przez kontrahenta zobowiązań z wyemitowanych papierów wartościowych (w szczególności: obligacji stało-, zmiennokuponowych, bonów skarbowych, certyfikatów depozytowych i listów zastawnych), jednostek oraz tytułów uczestnictwa, depozytów będących składnikami portfela lokat, przechowywanych na rachunkach bankowych środków pieniężnych oraz nie wywiązania się kontrahenta z zawartych transakcji terminowych mających za przedmiot niewystandaryzowane instrumenty pochodne oraz transakcji przy zobowiązaniu się drugiej strony do odkupu.

Zaprezentowana w nocie wartość maksymalnego obciążenia aktywów ryzykiem kredytowym na dzień bilansowy, w przypadku gdyby strony transakcji nie wypełniły swoich zobowiązań, określona została przy założeniu, że obciążone są tym rodzajem ryzyka wszystkie jednostki uczestnictwa funduszy zagranicznych, których przyjęta polityka inwestycyjna skutkuje tym, że większość lokat stanowią inwestycje w instrumenty dłużne. Kwoty odzwierciedlające maksymalne obciążenie ryzykiem kredytowym, w tym ryzykiem niewypłacalności emitentów papierów wartościowych, na dzień bilansowy zostały zaprezentowane jako wartości bilansowe poszczególnych kategorii aktywów.

⁶⁾ Za znaczącą koncentrację ryzyka kredytowego uznano poziom 10% udziału procentowego danego emitenta w aktywach ogółem.

⁷⁾ Przez ryzyko walutowe uważa się ryzyko związane z możliwością wahań kursu walut obcych w stosunku do PLN i jego wpływu na wartość aktywów i pasywów Subfunduszu. Poziom obciążenia aktywów i zobowiązań Subfunduszu ryzykiem walutowym został ustalony jako wartość bilansowa wyrażonych w walucie obcej składników aktywów i pasywów. W celu ograniczenia ryzyka walutowego Subfundusz zawiera transakcje na instrumentach pochodnych.

⁸⁾ Ryzyko płynności rozumiane jest jako ryzyko wystąpienia sytuacji, gdy Subfundusz nie będzie w stanie wygenerować dostatecznych środków pieniężnych, niezbędnych do wykonania swoich zobowiązań w terminach ich wymagalności lub też, gdy zbycie aktywów może nastąpić na warunkach istotnie niekorzystnych dla Subfunduszu. Ryzyko płynności dotyczy także sytuacji, w której Subfundusz nie będzie miał możliwości realizacji transakcji na składnikach portfela inwestycyjnego (np. w przypadku zawieszenia odkupywania tytułów uczestnictwa przez zagraniczne fundusze inwestycyjne będące składnikami lokat Subfunduszu).

Z uwagi na fakt, iż jednostki uczestnictwa Subfunduszu mogą być odkupywane codziennie, polityka Subfunduszu przewiduje utrzymywanie odpowiedniego poziomu środków pieniężnych oraz codzienne monitorowanie płynności. Subfundusz inwestuje w składniki portfela lokat o dużej płynności oraz składniki portfela lokat, które są przedmiotem obrotu na aktywnych rynkach, a także takie, które charakteryzują się niską płynnością i nie są notowane na aktywnym rynku. Istnieje ryzyko, iż Subfundusz może nie być w stanie zbyć w krótkim terminie składników portfela lokat, dla których nie istnieje aktywny rynek, wg oszacowanej wartości godziwej, jak też może nie być w stanie podjąć odpowiednich działań w odpowiedzi na zaistniałe okoliczności takie jak podwyższenie ryzyka kredytowego emitenta.

Millennium Towarzystwo Funduszy Inwestycyjnych S.A. dokonuje pomiaru dźwigni finansowej AFI zgodnie z wymogiem Rozporządzenia Delegowanego Komisji (UE) NR 231/2013 z dnia 19 grudnia 2012 r. Towarzystwo dokonuje pomiaru ekspozycji Alternatywnych Funduszy Inwestycyjnych metodą brutto i metodą zaangażowania oraz pomiaru dźwigni finansowej.

Ekspozycja AFI:

Do obliczenia ekspozycji AFI metodą zaangażowania towarzystwo stosuje szczegółowe uzgodnienia dotyczące zabezpieczenia. Zasady stosowane zgodnie z przyjętą procedurą dla następujących instrumentów pochodnych: swap procentowy (IRS), kontrakt terminowy futures na indeks, walutowy kontrakt terminowy forward.

Wartość ekspozycji AFI na 30 czerwca 2017r. wyniosła 103,79%

Wartości ekspozycji AFI w okresie od 6 czerwca do 30 czerwca 2017r. wynosiły:

- Wartość najwyższa 107,79%
- Wartość przeciętna 103,34%
- Wartość najniższa 99,03%

31.12.2016 r.									
Instrumenty pochodne	Typ zajętej pozycji	Rodzaju instrumentu pochodnego	Cel otwarcia pozycji	Wartość otwartej pozycji	Wartość i terminy przyszłych strumieni pieniężnych	Kwota będąca podstawą przyszłych płatności instrumentu pochodnego w tys.	Termin zapadalności albo wygaśnięcia instrumentu pochodnego	Termin wykonania instrumentu pochodnego	
Futures na indeks giełdowy EURO STOXX 50, FESX17, 2017.03.17 (Długa)	Długa	Kontrakt terminowy na indeks giełdowy EURO STOXX 50	Sprawne zarządzanie portfelem	0	2017-03-17	Przeptywy pieniężne następują w ramach dziennego rowaania do rynku	2017-03-17	2017-03-17	
Forward EUR/PLN, 2017.01.13 (Krótka)	Krótka	Forward	Ograniczenie ryzyka inwestycyjnego	-239	2017-01-13	1.950.000,00 EUR po kursie walutowym 4.3052440000 PLN	2017-01-13	2017-01-13	
Forward EUR/PLN, 2017.01.13 (Krótka)	Krótka	Forward	Ograniczenie ryzyka inwestycyjnego	-336	2017-01-13	2.700.000,00 EUR po kursie walutowym 4.3033000000 PLN	2017-01-13	2017-01-13	
Forward EUR/PLN, 2017.01.13 (Krótka)	Krótka	Forward	Ograniczenie ryzyka inwestycyjnego	-100	2017-01-13	800.000,00 EUR po kursie walutowym 4.3033000000 PLN	2017-01-13	2017-01-13	
Forward EUR/PLN, 2017.01.13 (Krótka)	Krótka	Forward	Ograniczenie ryzyka inwestycyjnego	-39	2017-01-13	400.000,00 EUR po kursie walutowym 4.3300000000 PLN	2017-01-13	2017-01-13	
Forward EUR/PLN, 2017.02.17 (Krótka)	Krótka	Forward	Ograniczenie ryzyka inwestycyjnego	-19	2017-02-17	300.000,00 EUR po kursie walutowym 4.3729000000 PLN	2017-02-17	2017-02-17	
Forward EUR/PLN, 2017.02.17 (Krótka)	Krótka	Forward	Ograniczenie ryzyka inwestycyjnego	-383	2017-02-17	5.400.000,00 EUR po kursie walutowym 4.3670000000 PLN	2017-02-17	2017-02-17	
Forward EUR/PLN, 2017.03.17 (Krótka)	Krótka	Forward	Ograniczenie ryzyka inwestycyjnego	46	2017-03-17	1.900.000,00 EUR po kursie walutowym 4.4708000000 PLN	2017-03-17	2017-03-17	
Forward EUR/PLN, 2017.03.17 (Krótka)	Krótka	Forward	Ograniczenie ryzyka inwestycyjnego	13	2017-03-17	500.000,00 EUR po kursie walutowym 4.4733000000 PLN	2017-03-17	2017-03-17	
Forward EUR/PLN, 2017.03.17 (Krótka)	Krótka	Forward	Ograniczenie ryzyka inwestycyjnego	75	2017-03-17	3.000.000,00 EUR po kursie walutowym 4.4714000000 PLN	2017-03-17	2017-03-17	
Forward EUR/PLN, 2017.01.13 (Długa)	Krótka	Forward	Ograniczenie ryzyka inwestycyjnego	-32	2017-01-13	1.200.000,00 EUR po kursie walutowym 4.4542000000 PLN	2017-01-13	2017-01-13	

Forward GBP/PLN, 2017.03.17 (Krótka)	Krótka	Forward	Ograniczenie ryzyka inwestycyjnego	32	2017-03-17	220,000.00 GBP po kursie walutowym 5.3057000000 PLN	2017-03-17	2017-03-17
Forward GBP/PLN, 2017.03.17 (Krótka)	Krótka	Forward	Ograniczenie ryzyka inwestycyjnego	22	2017-03-17	150,000.00 GBP po kursie walutowym 5.3068000000 PLN	2017-03-17	2017-03-17
Forward USD/PLN, 2017.01.13 (Krótka)	Krótka	Forward	Ograniczenie ryzyka inwestycyjnego	-574	2017-01-13	1,950,000.00 USD po kursie walutowym 3.8859500000 PLN	2017-01-13	2017-01-13
Forward USD/PLN, 2017.01.13 (Krótka)	Krótka	Forward	Ograniczenie ryzyka inwestycyjnego	-591	2017-01-13	2,000,000.00 USD po kursie walutowym 3.8846000000 PLN	2017-01-13	2017-01-13
Forward USD/PLN, 2017.01.13 (Krótka)	Krótka	Forward	Ograniczenie ryzyka inwestycyjnego	-148	2017-01-13	500,000.00 USD po kursie walutowym 3.8859000000 PLN	2017-01-13	2017-01-13
Forward USD/PLN, 2017.01.13 (Krótka)	Krótka	Forward	Ograniczenie ryzyka inwestycyjnego	-251	2017-01-13	1,000,000.00 USD po kursie walutowym 3.9294500000 PLN	2017-01-13	2017-01-13
Forward USD/PLN, 2017.01.13 (Krótka)	Krótka	Forward	Ograniczenie ryzyka inwestycyjnego	-307	2017-01-13	1,200,000.00 USD po kursie walutowym 3.9245000000 PLN	2017-01-13	2017-01-13
Forward USD/PLN, 2017.03.17 (Krótka)	Krótka	Forward	Ograniczenie ryzyka inwestycyjnego	13	2017-03-17	1,000,000.00 USD po kursie walutowym 4.1979400000 PLN	2017-03-17	2017-03-17
Forward USD/PLN, 2017.03.17 (Krótka)	Krótka	Forward	Ograniczenie ryzyka inwestycyjnego	21	2017-03-17	2,000,000.00 USD po kursie walutowym 4.1953000000 PLN	2017-03-17	2017-03-17
Forward USD/PLN, 2017.03.17 (Krótka)	Krótka	Forward	Ograniczenie ryzyka inwestycyjnego	36	2017-03-17	3,370,000.00 USD po kursie walutowym 4.1953000000 PLN	2017-03-17	2017-03-17
Forward USD/PLN, 2017.03.17 (Krótka)	Krótka	Forward	Ograniczenie ryzyka inwestycyjnego	10	2017-03-17	850,000.00 USD po kursie walutowym 4.1963000000 PLN	2017-03-17	2017-03-17
Razem				-2,751				

Nota nr 7 Transakcje przy zobowiązaniu się Subfunduszu lub drugiej strony do odkupu

Nie dotyczy

Nota nr 8 Kredyty i pożyczki

Nie dotyczy

Nota nr 10 Dochody i ich dystrybucja

Zrealizowany zysk (strata) ze zbycia lokat, wzrost (spadek) niezrealizowanego zysku (straty) w tys. PLN	01.01.2017 - 30.06.2017 r.		01.01.2016 - 31.12.2016 r.		01.01.2016 - 30.06.2016 r.	
	Wartość zrealizowanego zysku (straty) ze zbycia lokat	Wzrost (spadek) niezrealizowanego zysku (straty) z wycofy aktywów	Wartość zrealizowanego zysku (straty) ze zbycia lokat	Wzrost (spadek) niezrealizowanego zysku (straty) z wycofy aktywów	Wartość zrealizowanego zysku (straty) ze zbycia lokat	Wzrost (spadek) niezrealizowanego zysku (straty) z wycofy aktywów
Składniki lokat	308	-172	894	15	146	304
1) Składniki lokat notowane na aktywum zysku	9 784	-2 349	6 481	-2 840	2 600	-3 915
2) Składniki lokat notowane na aktywum wyniku	10 692	-2 521	7 375	-2 805	2 746	-4 219
Razem						

Wypłacone dochody Subfunduszu
Nie dotyczy

Wypłacone przychody ze zbycia lokat
Nie dotyczy

Nota nr 11 Koszty Subfunduszu

Koszty pokrywane przez Towarzystwo

Zgodnie z § 82 ust. 5 Statutu Funduszu wszelkie koszty działalności Subfunduszu pokrywa Towarzystwo, w tym z wyjątkiem kosztów zarządzenia, reprezentowania i reprezentowania Subfunduszu z wyjątkiem:

- podatków i opłat wynikających z obowiązujących przepisów prawa, w tym z opłat za zezwolenia KNF oraz opłat rejestrowych, tytułów uczestnictwa funduszy zagranicznych oraz utworzeniem Subfunduszu,
- provision i opłat związanych z transakcjami składników lokat, w tym kupna i sprzedaży papierów wartościowych, tytułów uczestnictwa bankowych Subfunduszy, nabyciem i odpierdaniem wierzytelności,
- provision i opłat za przechowywanie papierów wartościowych, tytułów uczestnictwa funduszy zagranicznych i obsługi rachunków bankowych Subfunduszy,
- kosztów związanych z obsługą poczeki i kredytów zaciągniętych przez Fundusz na rzecz Subfunduszu.

Od dnia 28 grudnia 2011 roku Subfundusz pokrywa do wysokości 220 tys. zł także koszty związane z:

- opłatami na rzecz Depozytariusza, w części dotyczącej wynagrodzenia za obliczanie wartości aktywów netto i kontroli limitów inwestycyjnych,
- prowadzeniem rejestru Uczestników Subfunduszu przez Agencję Transferowego.

Subfundusz ponosi koszty wynagrodzenia Towarzystwa za zarządzanie i reprezentowanie Subfunduszu w wysokości nie większej niż 3,5%. Wartości Aktywów Netto Subfunduszu w skali roku. W okresie od 1 stycznia 2017 roku do 30 czerwca 2017 roku wynagrodzenie Towarzystwa za zarządzanie pobierane było wg stawki 3,5% w skali roku.

Wynagrodzenie dla Towarzystwa	01.01.2017 - 30.06.2017 r.		01.01.2016 - 31.12.2016 r.		01.01.2016 - 30.06.2016 r.	
	Wartość w okresie sprawozdawczym	Wartość w okresie sprawozdawczym	Wartość w okresie sprawozdawczym	Wartość w okresie sprawozdawczym	Wartość w okresie sprawozdawczym	Wartość w okresie sprawozdawczym
1) Część stała wynagrodzenia - wynagrodzenie od Wartości Aktywów Netto Subfunduszu	2 326	0	6 061	0	0	0
2) Część wynagrodzenia uzależniona od wyników Subfunduszu	0	0	0	0	0	0
Razem	2 326	0	6 061	0	0	0

Nota nr 12 Dane porównawcze o jednostkach uczestnictwa

Dane porównawcze o jednostkach uczestnictwa za trzy ostatnie lata obrotowe	31.12.2016 r.		31.12.2015 r.		31.12.2014 r.	
1) Wartość aktywów netto na koniec roku obrotowego w tys.	139 207	241 794	101 540	101 540	101 540	101 540
2) Wartość aktywów netto na jednostkę uczestnictwa kategorii A na koniec roku obrotowego w PLN	185,30	182,98	176,86	176,86	176,86	176,86
3) Wartość aktywów netto na jednostkę uczestnictwa kategorii B na koniec roku obrotowego w PLN	185,30	182,98	176,86	176,86	176,86	176,86
4) Wartość aktywów netto na jednostkę uczestnictwa na koniec roku obrotowego w EUR	41,89	42,94	41,49	41,49	41,49	41,49
5) Wartość aktywów netto na jednostkę uczestnictwa na koniec roku obrotowego w USD	44,34	46,90	50,43	50,43	50,43	50,43

INFORMACJA DODATKOWA

MILLENNIUM SPECJALISTYCZNY FUNDUSZ INWESTYCYJNY OTWARTY, SUBFUNDUSZ GLOBALNY STABILNEGO WZROSTU

1. Informacje o znaczących zdarzeniach dotyczących lat ubiegłych, ujętych w jednostkowym sprawozdaniu Subfunduszu za bieżący okres sprawozdawczy.

W okresie sprawozdawczym nie wystąpiły zdarzenia dotyczące lat ubiegłych, które wymagałyby ujęcia w bieżącym jednostkowym sprawozdaniu Subfunduszu.

2. Informacje o znaczących zdarzeniach, jakie nastąpiły po dniu bilansowym a nieuwzględnionych w jednostkowym sprawozdaniu Subfunduszu.

Po dniu bilansowym nie wystąpiły znaczące zdarzenia, które wymagałyby ujęcia w jednostkowym sprawozdaniu Subfunduszu.

3. Zestawienie oraz objaśnienie różnic pomiędzy danymi ujawnionymi w jednostkowym sprawozdaniu Subfunduszu i w porównywalnych danych finansowych a uprzednio sporządzonymi i opublikowanymi jednostkowymi sprawozdaniami Subfunduszu.

Nie wystąpiły różnice pomiędzy danymi ujawnionymi w sprawozdaniu finansowym i w porównywalnych danych finansowych a uprzednio sporządzonymi i opublikowanymi sprawozdaniami finansowymi.

4. Dokonane korekty błędów podstawowych, ich przyczyny. Tytuły oraz wpływ wywołanych tym skutków finansowych na sytuację majątkową i finansową, płynność oraz wynik z operacji i rentowność Subfunduszu:

1) Informacja o przypadkach informowania uczestników o korektach wyceny aktywów netto na jednostkę uczestnictwa:

W okresie od 1 stycznia 2017 roku do 30 czerwca 2017 roku nie wystąpiły przypadki informowania uczestników o korektach wyceny aktywów netto na jednostkę uczestnictwa.

2) Informacja o przypadkach zawieszenia dokonywania wyceny aktywów netto na jednostkę uczestnictwa:

W okresie od 1 stycznia 2017 roku do 30 czerwca 2017 roku Subfundusz nie dokonywał zawieszenia zbywania i odkupywania jednostek uczestnictwa.

3) Informacja o przypadkach nierozliczenia się transakcji zawieranych przez Subfundusz:

W okresie od 1 stycznia 2017 roku do 30 czerwca 2017 roku nie wystąpiły przypadki nierozliczenia się transakcji zawieranych przez Subfundusz.

5. W przypadku niepewności, co do możliwości kontynuowania działalności, opis tych niepewności oraz wskazanie czy jednostkowe sprawozdanie Subfunduszu zawiera korekty z tym związane.

Zgodnie z par. 129 Statutu Fundusz może w trakcie działania Funduszu dokonać likwidacji Subfunduszu w przypadku zaistnienia przynajmniej jednej z następujących przesłanek:

1) spadku Wartości Aktywów Netto danego Subfunduszu poniżej kwoty 2 000 000 złotych,

2) braku możliwości pokrywania kosztów działalności danego Subfunduszu z wynagrodzenia Towarzystwa za zarządzanie tym Subfunduszem.

W okresie objętym sprawozdaniem finansowym nie wystąpiły powyższe przesłanki.

Na dzień podpisania jednostkowego sprawozdania Subfunduszu zdaniem Zarządu Millennium Towarzystwa Funduszy Inwestycyjnych S.A. nie występuje niepewność co do możliwości kontynuowania działalności. W związku z tym jednostkowe sprawozdanie Subfunduszu nie zawiera związanych z tą kwestią korekt.

MILLENNIUM SPECJALISTYCZNY FUNDUSZ INWESTYCYJNY OTWARTY,

SUBFUNDUSZ GLOBALNY STABILNEGO WZROSTU

6. Inne informacje niż wskazane w jednostkowym sprawozdaniu Subfunduszu, które mogłyby w istotny sposób wpłynąć na ocenę sytuacji majątkowej, finansowej, wyniku z operacji Subfunduszu i ich zmian.

Zwięzły opis polityki inwestycyjnej Subfunduszu został zaprezentowany we Wprowadzeniu niniejszego sprawozdania finansowego. Pełna treść polityki inwestycyjnej zapisana jest w prospekcie informacyjnym, który dostępny jest na stronie internetowej Millennium TFI S.A.

Poza informacjami wykazanymi w jednostkowym sprawozdaniu Subfunduszu nie wystąpiły zdarzenia, które mogłyby w istotny sposób wpłynąć na ocenę sytuacji majątkowej, finansowej, wyniku z operacji Subfunduszu i ich zmian, i które wymagałyby ujawnienia informacji w jednostkowym sprawozdaniu Subfunduszu.