

**Aviva Investors Fundusz Inwestycyjny Otwarty Subfundusz Aviva Investors Europejskich Akcji (dawniej Subfundusz Aviva Investors Akcji Europy Wschodzącej)**

**Oświadczenie Zarządu Towarzystwa**

**Jednostkowe sprawozdanie finansowe Subfunduszu**

**Raport niezależnego biegłego rewidenta z przeglądu półrocznego jednostkowego sprawozdania finansowego**

**Za okres od 1 stycznia do 30 czerwca 2017 r.**

**Zawartość:**

**Oświadczenie Zarządu Towarzystwa**

przygotowane przez Zarząd Aviva Investors Poland Towarzystwo Funduszy Inwestycyjnych S.A.

**Jednostkowe sprawozdanie finansowe Subfunduszu**

przygotowane przez Zarząd Aviva Investors Poland Towarzystwo Funduszy Inwestycyjnych S.A.

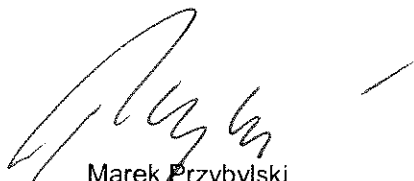
**Raport niezależnego biegłego rewidenta z przeglądu półrocznego jednostkowego sprawozdania finansowego**

przygotowany przez PricewaterhouseCoopers Sp. z o.o.

## OŚWIADCZENIE ZARZĄDU

Zarząd Aviva Investors Poland Towarzystwa Funduszy Inwestycyjnych S.A., zgodnie z przepisami ustawy z dnia 29 września 1994 roku o rachunkowości (tekst jednolity Dz. U. z 2016 r., poz. 1047 z późniejszymi zmianami) oraz rozporządzenia Ministra Finansów z dnia 24 grudnia 2007 roku w sprawie szczególnych zasad rachunkowości funduszy inwestycyjnych (Dz. U. Nr 249, poz. 1859) przedstawia jednostkowe sprawozdanie finansowe Subfunduszu Aviva Investors Europejskich Akcji (dawniej Subfundusz Aviva Investors Akcji Europy Wschodzącej) wydzielonego w ramach Aviva Investors Funduszu Inwestycyjnego Otwartego, sporządzone za okres 6 miesięcy zakończony dnia 30 czerwca 2017 roku, obejmujące:


- zestawienie lokat subfunduszu według stanu na dzień 30 czerwca 2017 roku, wykazujące składniki lokat subfunduszu o wartości 9 068 tys. zł;
- bilans subfunduszu sporządzony na dzień 30 czerwca 2017 roku, wykazujący wartość aktywów netto subfunduszu w wysokości 15 494 tys. zł;
- rachunek wyniku z operacji subfunduszu sporządzony za okres od dnia 1 stycznia 2017 roku do dnia 30 czerwca 2017 roku, wykazujący dodatni wynik z operacji w wysokości 134 tys. zł;
- zestawienie zmian w aktywach netto sporządzone za okres od dnia 1 stycznia 2017 roku do dnia 30 czerwca 2017 roku, wykazujące zmniejszenie wartości aktywów netto subfunduszu w wysokości 6 252 tys. zł.



Marek Przybylski  
Prezes Zarządu



Tymoteusz Paleczny  
Wiceprezes Zarządu



Marek Wierzbowski  
Dyrektor Finansowo-Administracyjny  
(Osoba odpowiedzialna za prowadzenie ksiąg rachunkowych Funduszu)

Warszawa, dnia 18 sierpnia 2017 roku.

**JEDNOSTKOWE SPRAWOZDANIE FINANSOWE**

**AVIVA INVESTORS FUNDUSZ INWESTYCYJNY OTWARTY**

**SUBFUNDUSZ AVIVA INVESTORS EUROPEJSKICH AKCJI (DAWNIEJ SUNFUNDUSZ AVIVA  
INVESTORS AKCJI EUROPY WSCHODZĄCEJ)**

**ZA OKRES 6 MIESIĘCY ZAKOŃCZONY DNIA 30 CZERWCA 2017 ROKU**

## I WPROWADZENIE

### 1. INFORMACJE OGÓLNE

Aviva Investors Fundusz Inwestycyjny Otwarty („Fundusz”) jest funduszem inwestycyjnym otwartym z wydzielonymi subfunduszami w rozumieniu przepisów Ustawy z dnia 27 maja 2004 roku o funduszach inwestycyjnych i zarządzaniu alternatywnymi funduszami inwestycyjnymi (tekst jednolity Dz. U. z 2016 r., poz. 1896 z późniejszymi zmianami) („Ustawa”).

Wg stanu na dzień bilansowy w skład Funduszu wchodzi następujące subfundusze:

- Aviva Investors Depozyt Plus,
- Aviva Investors Obligacji,
- Aviva Investors Ochrony Kapitału Plus,
- Aviva Investors Stabilnego Inwestowania,
- Aviva Investors Zrównoważony,
- Aviva Investors Polskich Akcji,
- Aviva Investors Akcji Europy Wschodzącej (obecnie Aviva Investors Europejskich Akcji),
- Aviva Investors Małych Spółek,
- Aviva Investors Nowych Spółek,
- Aviva Investors Nowoczesnych Technologii,
- Aviva Investors Optymalnego Wzrostu,
- Aviva Investors Aktywnej Alokacji,
- Aviva Investors Akcji Rynków Wschodzących (obecnie Aviva Investors Globalnych Akcji),
- Aviva Investors Obligacji Dynamicznej,
- Aviva Investors Dłużnych Papierów Korporacyjnych oraz
- Aviva Investors Obligacji Zamiennych.

Subfundusz Aviva Investors Europejskich Akcji („Subfundusz”) został utworzony w dniu 8 kwietnia 2008 roku pod nazwą CU Akcji Europy Wschodzącej, jako Subfundusz wydzielony w ramach Funduszu.

W dniu 29 maja 2009 roku weszły w życie zmiany statutu Funduszu, w wyniku czego nastąpiła zmiana nazwy Funduszu na Aviva Investors Fundusz Inwestycyjny Otwarty oraz zmiana nazwy Subfunduszu na Aviva Investors Akcji Europy Wschodzącej.

W dniach 11 i 26 kwietnia 2017 roku Zarząd Towarzystwa podjął uchwały o zmianie statutu Funduszu, m. in. w zakresie zmian nazwy i polityki inwestycyjnej Subfunduszu. Zgodnie z tymi zapisami nazwa Subfunduszu została zmieniona na Aviva Investors Europejskich Akcji. Zmiany te weszły w życie w dniu 28 lipca 2017 roku.

Fundusz został wpisany do rejestru funduszy inwestycyjnych w dniu 3 listopada 2006 roku, pod numerem RFi 261.

Fundusz oraz Subfundusz zostały utworzone na czas nieograniczony.

### 2. CEL INWESTYCYJNY SUBFUNDUSZU

Celem inwestycyjnym Subfunduszu jest długoterminowy wzrost wartości aktywów Subfunduszu w wyniku wzrostu wartości lokat.

Na dzień bilansowy Aktywa Subfunduszu są lokowane głównie w akcje spółek z siedzibą w krajach Europy Środkowej, a także instrumenty finansowe o podobnym do akcji poziomie ryzyka.

Całkowita wartość lokat w akcje oraz instrumenty finansowe o podobnym poziomie ryzyka wynosi nie mniej niż 60% wartości aktywów Subfunduszu. Subfundusz dąży do tego, aby co najmniej połowę wartości portfela akcji Subfunduszu stanowiła wartość akcji spółek z siedzibą w następujących krajach: Polska, Austria, Czechy, Węgry, Rumunia, Bułgaria, Chorwacja, Słowacja, Słowenia, Estonia i Grecja.

Całkowita wartość lokat w dłużne papiery wartościowe oraz instrumenty rynku pieniężnego jest nie większa niż 40% wartości aktywów Subfunduszu.

W dniach 11 i 26 kwietnia 2017 roku Zarząd Towarzystwa podjął uchwały o zmianie statutu Funduszu, m. in. w zakresie zmian nazwy i polityki inwestycyjnej Subfunduszu. Polityka inwestycyjna przewiduje

lokowanie aktywów Subfunduszu głównie w akcje spółek z siedzibą w krajach europejskich oraz w tytuły uczestnictwa emitowane przez fundusze zagraniczne lub przez instytucje wspólnego inwestowania mające siedzibę za granicą, które inwestują głównie w akcje spółek z siedzibą w krajach europejskich. Subfundusz będzie dążył do tego, aby co najmniej 75% wartości portfela akcji oraz tytułów uczestnictwa emitowanych przez fundusze zagraniczne lub przez instytucje wspólnego inwestowania mające siedzibę za granicą Subfunduszu stanowiły akcje spółek z siedzibą w krajach europejskich oraz tytuły uczestnictwa emitowane przez fundusze zagraniczne lub przez instytucje wspólnego inwestowania mające siedzibę za granicą, które inwestują głównie w akcje spółek z siedzibą w krajach europejskich. Dominujący udział portfela Subfunduszu ulokowanego w tytułach uczestnictwa emitowanych przez fundusze zagraniczne lub przez instytucje wspólnego inwestowania mogą stanowić tytuły uczestnictwa funduszy zagranicznych Grupy Aviva.

Ww. zmiany statutu Funduszu weszły w życie w dniu 28 lipca 2017 roku.

### **3. TOWARZYSTWO FUNDUSZY INWESTYCYJNYCH**

Organem zarządzającym Funduszem jest Aviva Investors Poland Towarzystwo Funduszy Inwestycyjnych S.A. („Towarzystwo”) z siedzibą w Warszawie, ul. Inflancka 4b, 00-189 Warszawa, wpisane do Krajowego Rejestru Sądowego pod numerem 0000011017. Sądem rejestrowym dla Towarzystwa jest Sąd Rejonowy dla m. st. Warszawy XII Wydział Gospodarczy Krajowego Rejestru Sądowego.

Do dnia 31 lipca 2016 roku siedziba Towarzystwa mieściła się pod adresem ul. Domaniewska 44, 02-672 Warszawa.

### **4. OKRES SPRAWOZDAWCZY I DZIEŃ BILANSOWY**

Sprawozdanie finansowe Subfunduszu zostało sporządzone za okres od dnia 1 stycznia 2017 roku do dnia 30 czerwca 2017 roku. Dniem bilansowym jest 30 czerwca 2017 roku.

### **5. KONTYNUACJA DZIAŁALNOŚCI**

Sprawozdanie finansowe Subfunduszu zostało sporządzone przy założeniu kontynuowania działalności przez Subfundusz oraz Fundusz w dającej się przewidzieć przyszłości tj. co najmniej 12 miesięcy po dniu 30 czerwca 2017 roku. Zarząd Towarzystwa nie stwierdza na dzień podpisania sprawozdania finansowego Subfunduszu oraz połączonego sprawozdania finansowego Funduszu istnienia faktów i okoliczności, które wskazywałyby na zagrożenie kontynuowania działalności przez Subfundusz lub Fundusz w okresie co najmniej 12 miesięcy po dniu bilansowym, czyli 30 czerwca 2017 roku na skutek zamierzonego lub przymusowego zaniechania bądź istotnego ograniczenia działalności Subfunduszu lub Funduszu.

### **6. PODMIOT, KTÓRY PRZEPROWADZIŁ PRZEGLĄD SPRAWOZDANIA FINANSOWEGO**

Niniejsze sprawozdanie finansowe podlegało przeglądowi przez biegłego rewidenta. Przeglądu sprawozdania finansowego dokonała firma PricewaterhouseCoopers Sp. z o. o. z siedzibą w Warszawie, Al. Armii Ludowej 14, wpisana na listę podmiotów uprawnionych do badania sprawozdań finansowych pod numerem 144.

### **7. KATEGORIE JEDNOSTEK UCZESTNICTWA**

Subfundusz nie zbywa jednostek uczestnictwa różnych kategorii.

Aviva Investors Fundusz Inwestycyjny Otwarty Subfundusz Aviva Investors Europejskich Akcji  
(dawniej Subfundusz Aviva Investors Akcji Europy Wschodzącej)  
Jednostkowe sprawozdanie finansowe za okres 6 miesięcy zakończony dnia 30 czerwca 2017 roku

## II ZESTAWIENIE LOKAT

### 1. TABELA GŁÓWNA

Składniki lokat  (w tysiącach złotych)	30 czerwca 2017 r.			31 grudnia 2016 r.		
	Wartość wg ceny nabycia	Wartość według wyceny na dzień bilansowy	Procentowy udział w aktywach ogółem	Wartość wg ceny nabycia	Wartość według wyceny na dzień bilansowy	Procentowy udział w aktywach ogółem
Akcje	8 046	8 627	55,38	17 296	17 136	61,43
Warranty subskrypcyjne	0	0	0,00	0	0	0,00
Prawa do akcji	0	0	0,00	0	0	0,00
Prawa poboru	0	4	0,03	0	0	0,00
Kwity depozytowe	291	436	2,80	291	370	1,33
Listy zastawne	0	0	0,00	0	0	0,00
Dłużne papiery wartościowe	0	0	0,00	0	0	0,00
Instrumenty pochodne	0	1	0,01	0	0	0,00
Jednostki uczestnictwa	0	0	0,00	0	0	0,00
Certyfikaty inwestycyjne	0	0	0,00	0	0	0,00
Tytuły uczestnictwa emitowane przez instytucje wspólnego inwestowania mające siedzibę za granicą	0	0	0,00	0	0	0,00
Wierzytelności	0	0	0,00	0	0	0,00
Weksle	0	0	0,00	0	0	0,00
Depozyty	0	0	0,00	0	0	0,00
Inne	0	0	0,00	0	0	0,00
<b>Razem</b>	<b>8 337</b>	<b>9 068</b>	<b>58,22</b>	<b>17 587</b>	<b>17 506</b>	<b>62,76</b>

Załączone dodatkowe informacje i objaśnienia stanowią integralną część niniejszego zestawienia lokat

Aviva Investors Fundusz Inwestycyjny Otwarty Subfundusz Aviva Investors Europejskich Akcji  
(dawniej Subfundusz Aviva Investors Akcji Europy Wschodzącej)  
Jednostkowe sprawozdanie finansowe za okres 6 miesięcy zakończony dnia 30 czerwca 2017 roku

## 2. TABELE UZUPEŁNIAJĄCE

### 2.1. Akcje

(w tysiącach złotych z wyjątkiem ilości papierów wartościowych podanej w sztukach)

AKCJE	Rodzaj rynku	Nazwa rynku	Liczba	Kraj siedziby emitenta	Wartość według ceny nabycia	Wartość według wyceny na dzień bilansowy	Procentowy udział w aktywach ogółem
11 BIT STUDIOS (PL11BTS00015)	AR-RR	GPW	1 140	Polska	210	209	1,34
AB (PLAB00000019)	AR-RR	GPW	9 632	Polska	341	344	2,21
ARCTIC PAPER (PLARTPR00012)	AR-RR	GPW	21 767	Polska	109	93	0,60
ARTIFEX MUNDI (PLARTFX00011)	AR-RR	GPW	21 215	Polska	491	297	1,91
ARYZTA AG (CH0043238366)	AR-RR	Swiss Stock Exchange	3 011	Szwajcaria	448	367	2,36
ASSECO POLAND (PLSOFTB00016)	AR-RR	GPW	13 300	Polska	642	649	4,17
ASSECO SOUTH EASTERN EUROPE (PLASSEE00014)	AR-RR	GPW	58 840	Polska	530	712	4,57
ASTARTA HOLDING (NL0000686509)	AR-RR	GPW	3 896	Ukraina	203	260	1,67
B2 HOLDING AS (NO0010633951)	AR-RR	Oslo Stock Exchange	34 961	Norwegia	197	252	1,62
BENEFIT SYSTEMS (PLBNFT900018)	AR-RR	GPW	231	Polska	122	256	1,64
CD PROJEKT (PLOPTTC00011)	AR-RR	GPW	2 553	Polska	55	220	1,41
CLOUD TECHNOLOGIES (PLCLDTC00019)	AR-ASO	New Connect	1 093	Polska	89	102	0,85
DINO POLSKA (PLDINPL00011)	AR-RR	GPW	1 356	Polska	47	64	0,41
EDAG ENGINEERING GROUP AG (CH0303692047)	AR-RR	XETRA (Deutsche Boerse Grup)	5 299	Szwajcaria	317	376	2,41
ELEMENTAL HOLDING (PLELMTL00017)	AR-RR	GPW	160 000	Polska	613	495	3,18
G5 ENTERTAINMENT AB (SE0001824004)	AR-RR	Stockholm Stock Exchange	838	Szwecja	89	94	0,60
GRUPA AZOTY ZAKŁADY AZOTOWE PULAWY (PLZAPUL00057)	AR-RR	GPW	581	Polska	131	92	0,59
IMMOFINANZ (AT0000809056)	AR-RR	Vienna Stock Exchange	1 529	Austria	0	13	0,08
JSW (PLJSW0000015)	AR-RR	GPW	5 399	Polska	397	399	2,56
KARDEMİR KARABUK DEMİR (TRAKRDMR91G7)	AR-RR	Istanbul Stock Exchange	1	Turcja	0	0	0,00
KETY (PLKETY000011)	AR-RR	GPW	127	Polska	54	55	0,35
KGHM (PLKGHM000017)	AR-RR	GPW	7 000	Polska	822	774	4,97
LIVECHAT SOFTWARE (PLLVTSF00010)	AR-RR	GPW	1 896	Polska	87	100	0,64
MEDICALGORITHMS (PLMDCLG00015)	AR-RR	GPW	1 177	Polska	363	359	2,30
MOL (HU0000068952)	AR-RR	GPW	1 000	Węgry	180	291	1,87
MONNARI TRADE (PLMNRTR00012)	AR-RR	GPW	2 769	Polska	24	24	0,15
ORANGE POLSKA (PLTLKPL00017)	AR-RR	GPW	10 970	Polska	51	56	0,36
PAGED (PLPAGED00017)	AR-RR	GPW	4 914	Polska	239	294	1,89
PGE (PLPGER000010)	AR-RR	GPW	13 961	Polska	167	189	1,09
PGNIG (PLPGNIG00014)	AR-RR	GPW	50 000	Polska	310	316	2,03
RADPOL (PLRDPOL00010)	AR-RR	GPW	27 617	Polska	72	45	0,29
TURKIYE SINAİ KALKINMA BANKASI AS (TRATSKBW91N0)	AR-RR	Istanbul Stock Exchange	0	Turcja	0	0	0,00
TURKIYE SİSE VE CAM FABRİKALARI AS (TRASISEW91Q3)	AR-RR	Istanbul Stock Exchange	1	Turcja	0	0	0,00
WIELTON (PLWELTN00012)	AR-RR	GPW	16 435	Polska	109	279	1,79
WIRTUALNA POLSKA HOLDING (PLWRTPL00027)	AR-RR	GPW	9 069	Polska	454	481	3,09
ZALANDO SE (DE000ZAL1111)	AR-RR	XETRA (Deutsche Boerse Grup)	530	Niemcy	83	90	0,58
<b>AKCJE razem</b>			<b>483 910</b>		<b>8 046</b>	<b>8 627</b>	<b>55,38</b>

AR-RR - aktywny rynek-rynek regulowany

AR-ASO - aktywny rynek-alternatywny system obrotu

IAR - inny aktywny rynek

NNRA - nienotowane na rynku aktywnym

Załączone dodatkowe informacje i objaśnienia stanowią integralną część niniejszego zestawienia  
lokat

Aviva Investors Fundusz Inwestycyjny Otwarty Subfundusz Aviva Investors Europejskich Akcji  
(dawniej Subfundusz Aviva Investors Akcji Europy Wschodzącej)  
Jednostkowe sprawozdanie finansowe za okres 6 miesięcy zakończony dnia 30 czerwca 2017 roku

## 2.2. Prawa poboru

(w tysiącach złotych z wyjątkiem ilości papierów wartościowych podanej w sztukach)

PRAWA POBORU	Rodzaj rynku	Nazwa rynku	Liczba	Kraj siedziby emitenta	Wartość według ceny nabycia	Wartość według wyceny na dzień bilansowy	Procentowy udział w aktywach ogółem
PRAWA POBORU RADPOL (PLRDPOL00036)	NNRA	nie dotyczy	47 617	Polska	0	4	0,03
<b>PRAWA POBORU razem</b>			<b>47 617</b>		<b>0</b>	<b>4</b>	<b>0,03</b>

AR-RR - aktywny rynek-rynek regulowany

AR-ASO - aktywny rynek-alternatywny system obrotu

IAR - inny aktywny rynek

NNRA - nienotowane na rynku aktywnym

## 2.3. Kwity depozytowe

(w tysiącach złotych z wyjątkiem ilości papierów wartościowych podanej w sztukach)

KWITY DEPOZYTOWE	Rodzaj rynku	Nazwa rynku	Liczba	Kraj siedziby emitenta	Wartość według ceny nabycia	Wartość według wyceny na dzień bilansowy	Procentowy udział w aktywach ogółem
GDR OMV PETROM (US67102R3049)	AR-RR	London Stock Exchange	9 690	Rumunia	291	436	2,80
<b>KWITY DEPOZYTOWE razem</b>			<b>9 690</b>		<b>291</b>	<b>436</b>	<b>2,80</b>

AR-RR - aktywny rynek-rynek regulowany

AR-ASO - aktywny rynek-alternatywny system obrotu

IAR - inny aktywny rynek

NNRA - nienotowane na rynku aktywnym

## 2.4. Instrumenty pochodne

(w tysiącach złotych z wyjątkiem ilości papierów wartościowych podanej w sztukach)

INSTRUMENTY POCHODNE	Rodzaj rynku	Nazwa rynku	Emitent (wystawca)	Kraj siedziby emitenta (wystawcy)	Instrument bazowy	Liczba	Wartość według ceny nabycia	Wartość według wyceny na dzień bilansowy	Procentowy udział w aktywach ogółem
i. Wystandaryzowane instrumenty pochodne									
ii. Niewystandaryzowane instrumenty pochodne						2	0	1	0,01
FORWARD CHF/PLN WYK 19.07.2017 SHORT DF (FW1CHF190717)	NNRA	nie dotyczy	Societe Generale S.A. Oddział w Polsce	Polska	78 000 CHF	1	0	0	0,00
FORWARD EUR/PLN 31.07.2017 SHORT DF (FW1EUR310717)	NNRA	nie dotyczy	Societe Generale S.A. Oddział w Polsce	Polska	80 000 EURO	1	0	1	0,01
<b>INSTRUMENTY POCHODNE razem</b>						<b>2</b>	<b>0</b>	<b>1</b>	<b>0,01</b>

AR-RR - aktywny rynek-rynek regulowany

AR-ASO - aktywny rynek-alternatywny system obrotu

IAR - inny aktywny rynek

NNRA - nienotowane na rynku aktywnym

Załączone dodatkowe informacje i objaśnienia stanowią integralną część niniejszego zestawienia  
lat



### 3. TABELE DODATKOWE

(w tysiącach złotych z wyjątkiem ilości papierów wartościowych podanej w sztukach)

Gwarantowane składniki lokat	Rodzaj	Łączna liczba	Wartość według ceny nabycia	Wartość według wyceny na dzień bilansowy	Procentowy udział w aktywach ogółem
Papiery wartościowe gwarantowane przez Skarb Państwa		0	0	0	0,00
Papiery wartościowe gwarantowane przez NBP		0	0	0	0,00
Papiery wartościowe gwarantowane przez jednostki samorządu terytorialnego		0	0	0	0,00
Papiery wartościowe gwarantowane przez państwa należące do OECD (z wyłączeniem Rzeczypospolitej Polskiej)		0	0	0	0,00
Papiery wartościowe gwarantowane przez międzynarodowe instytucje finansowe, których członkiem jest Rzeczpospolita Polska lub przynajmniej jedno z państw należących do OECD		0	0	0	0,00

(w tysiącach złotych)

Grupy kapitałowe, o których mowa w art. 98 ustawy	Wartość według wyceny na dzień bilansowy	Procentowy udział w aktywach ogółem
Grupa Kapitałowa Asseco Poland SA	1 361	8,74
Grupa Kapitałowa Turkiye Is Bankasi	0	0,00

(w tysiącach złotych)

Składniki lokat nabyte od podmiotów, o których mowa w art. 107 ustawy	Wartość według wyceny na dzień bilansowy	Procentowy udział w aktywach ogółem
Na dzień bilansowy nie znajdowały się w portfelu Subfunduszu papiery wartościowe nabyte od podmiotów, o których mowa w art. 107 ustawy inne niż emitowane przez Skarb Państwa lub Narodowy Bank Polski.	0	0,00
<b>Składniki lokat nabyte od podmiotów, o których mowa w art. 107 ustawy razem</b>	<b>0</b>	<b>0,00</b>

Papiery wartościowe emitowane przez międzynarodowe instytucje finansowe, których członkiem jest RP lub przynajmniej jedno z państw OECD	Nazwa emitenta	Kraj siedziby emitenta	Rodzaj rynku	Nazwa rynku	Liczba	Wartość według ceny nabycia w tys. PLN	Wartość według wyceny na dzień bilansowy	Procentowy udział w aktywach ogółem
						0	0	0,00

Aviva Investors Fundusz Inwestycyjny Otwarty Subfundusz Aviva Investors Europejskich Akcji  
(dawniej Subfundusz Aviva Investors Akcji Europy Wschodzącej)  
Jednostkowe sprawozdanie finansowe za okres 6 miesięcy zakończony dnia 30 czerwca 2017 roku

**III BILANS**

( w tysiącach złotych)	30 czerwca 2017 roku	31 grudnia 2016 roku
<b>I. Aktywa</b>	<b>15 575</b>	<b>27 890</b>
1. Środki pieniężne i ich ekwiwalenty	3 726	10 177
2. Należności	2 749	203
3. Transakcje przy zobowiązaniu się drugiej strony do odkupu	0	0
4. Składniki lokat notowane na aktywnym rynku, w tym:	9 063	17 506
- dłużne papiery wartościowe	0	0
5. Składniki lokat nienotowane na aktywnym rynku, w tym:	5	4
- dłużne papiery wartościowe	0	0
6. Nieruchomości	0	0
7. Pozostałe aktywa	32	0
<b>II. Zobowiązania</b>	<b>81</b>	<b>6 144</b>
<b>III. Aktywa netto (I-II)</b>	<b>15 494</b>	<b>21 746</b>
<b>IV. Kapitał funduszu</b>	<b>27 700</b>	<b>34 086</b>
1. Kapitał wpłacony	713 454	689 985
2. Kapitał wypłacony (wielkość ujemna)	(685 754)	(655 899)
<b>V. Dochody zatrzymane</b>	<b>(12 936)</b>	<b>(12 259)</b>
1. Zakumulowane, nierozdysponowane przychody z lokat netto	(3 123)	(2 977)
2. Zakumulowany, nierozdysponowany zrealizowany zysk (strata) ze zbycia lokat	(9 813)	(9 282)
<b>VI. Wzrost (spadek) wartości lokat w odniesieniu do ceny nabycia</b>	<b>730</b>	<b>(81)</b>
<b>VII. Kapitał funduszu i zakumulowany wynik z operacji (IV+V+/-VI)</b>	<b>15 494</b>	<b>21 746</b>
Liczba jednostek uczestnictwa (w sztukach)	167 323,49	237 609,90
Wartość aktywów netto na jednostkę uczestnictwa (w złotych)	92,60	91,52

Załączone dodatkowe informacje i objaśnienia stanowią integralną część niniejszego bilansu

#### IV RACHUNEK WYNIKU Z OPERACJI

(w tysiącach złotych)	1 stycznia - 30 czerwca 2017 roku	1 stycznia - 31 grudnia 2016 roku	1 stycznia - 30 czerwca 2016 roku
<b>I. Przychody z lokat</b>	<b>127</b>	<b>316</b>	<b>270</b>
1. Dywidendy i inne udziały w zyskach	95	310	264
2. Przychody odsetkowe	1	6	6
3. Dodatnie saldo różnic kursowych	31	0	0
4. Pozostałe	0	0	0
<b>II. Koszty funduszu</b>	<b>273</b>	<b>602</b>	<b>321</b>
1. Wynagrodzenie dla towarzystwa	234	493	252
2. Wynagrodzenia dla podmiotów prowadzących dystrybucję	0	0	0
3. Opłaty dla depozytariusza	0	0	0
4. Opłaty związane z prowadzeniem rejestru aktywów funduszu	0	0	0
5. Opłaty za zezwolenia oraz rejestracyjne	0	0	0
6. Usługi w zakresie rachunkowości	0	0	0
7. Usługi w zakresie zarządzania aktywami funduszu	0	0	0
8. Usługi prawne	0	0	0
9. Usługi wydawnicze, w tym poligraficzne	0	0	0
10. Koszty odsetkowe	0	0	0
11. Ujemne saldo różnic kursowych	0	40	25
12. Pozostałe, w tym:	39	69	44
- podatki zapłacone za granicą	1	25	24
- opłaty za prow. rachunków bankowych oraz rozl. transakcji na pap. wart.	20	45	20
- z tytułu przeszacowania do wartości godziwej zapisu na akcje serii F Radpol SA	17	0	0
<b>III. Koszty pokrywane przez towarzystwo</b>	<b>0</b>	<b>0</b>	<b>0</b>
<b>IV. Koszty funduszu netto (II-III)</b>	<b>273</b>	<b>602</b>	<b>321</b>
<b>V. Przychody z lokat netto (I-IV)</b>	<b>(146)</b>	<b>(286)</b>	<b>(51)</b>
<b>VI. Zrealizowany i niezrealizowany zysk (strata)</b>	<b>280</b>	<b>1 236</b>	<b>(9)</b>
1. Zrealizowany zysk (strata) ze zbycia lokat, w tym:	(531)	296	(282)
- z tytułu różnic kursowych	(231)	26	29
2. Wzrost (spadek) niezrealizowanego zysku (straty) z wyceny lokat, w tym:	811	940	273
- z tytułu różnic kursowych	(84)	131	159
<b>VII. Wynik z operacji</b>	<b>134</b>	<b>950</b>	<b>(60)</b>
Wynik z operacji przypadający na jednostkę uczestnictwa (w złotych)	0,80	4,00	(0,45)

Załączone dodatkowe informacje i objaśnienia stanowią integralną część niniejszego rachunku  
wyniku z operacji

Aviva Investors Fundusz Inwestycyjny Otwarty Subfundusz Aviva Investors Europejskich Akcji  
(dawniej Subfundusz Aviva Investors Akcji Europy Wschodzącej)  
Jednostkowe sprawozdanie finansowe za okres 6 miesięcy zakończony dnia 30 czerwca 2017 roku

**V ZESTAWIENIE ZMIAN W AKTYWACH NETTO**

(w tysiącach złotych z wyjątkiem wartości aktywów netto na jednostkę uczestnictwa podanej w złotych oraz ilości jednostek uczestnictwa podanej w sztukach)	1 stycznia - 30 czerwca 2017 roku	1 stycznia - 31 grudnia 2016 roku	1 stycznia - 30 czerwca 2016 roku
<b>I. ZMIANA WARTOŚCI AKTYWÓW NETTO</b>			
1. Wartość aktywów netto na koniec poprzedniego okresu sprawozdawczego	21 746	12 043	12 043
2. Wynik z operacji za okres sprawozdawczy (razem), w tym:	134	950	(60)
a) Przychody z lokat netto	(146)	(286)	(51)
b) Zrealizowany zysk (strata) ze zbycia lokat	(531)	296	(282)
c) Wzrost (spadek) niezrealizowanego zysku (straty) z wyceny lokat	811	940	273
3. Zmiana w aktywach netto z tytułu wyniku z operacji	134	950	(60)
4. Dystrybucja dochodów (przychodów) funduszu (razem):	0	0	0
a) z przychodów z lokat netto	0	0	0
b) ze zrealizowanego zysku ze zbycia lokat	0	0	0
c) z przychodów ze zbycia lokat	0	0	0
5. Zmiany w kapitale w okresie sprawozdawczym (razem), w tym:	(6 386)	8 753	(668)
a) Powiększenie kapitału z tytułu zbytych jednostek uczestnictwa	23 469	50 168	18 081
b) Zmniejszenie kapitału z tytułu odkupionych jednostek uczestnictwa	(29 855)	(41 415)	(18 749)
6. Łączna zmiana aktywów netto w okresie sprawozdawczym (3-4+/-5)	(6 252)	9 703	(728)
7. Wartość aktywów netto na koniec okresu sprawozdawczego	15 494	21 746	11 315
8. Średnia wartość aktywów netto w okresie sprawozdawczym	11 752	12 340	12 666
<b>II. ZMIANA LICZBY JEDNOSTEK UCZESTNICTWA</b>			
1. Zmiana liczby jednostek uczestnictwa w okresie sprawozdawczym, w tym:	(70 286,4100)	96 437,3000	(8 658,5300)
a) Liczba zbytych jednostek uczestnictwa	252 040,0000	570 899,9200	208 812,5900
b) Liczba odkupionych jednostek uczestnictwa	(322 326,4100)	(474 462,6200)	(217 471,1200)
c) Saldo zmian liczby jednostek uczestnictwa	(70 286,4100)	96 437,3000	(8 658,5300)
2. Liczba jednostek uczestnictwa narastająco od początku działalności Funduszu, w tym:	167 323,4900	237 609,9000	132 514,0700
a) Liczba zbytych jednostek uczestnictwa	6 706 628,0700	6 454 588,0700	6 092 500,7400
b) Liczba odkupionych jednostek uczestnictwa	(6 539 304,5800)	(6 216 978,1700)	(5 959 986,6700)
c) Saldo jednostek uczestnictwa	167 323,4900	237 609,9000	132 514,0700
<b>III. ZMIANA WARTOŚCI AKTYWÓW NETTO NA JEDNOSTKĘ UCZESTNICTWA</b>			
1. Wartość aktywów netto na jednostkę uczestnictwa na koniec poprzedniego okresu sprawozdawczego	91,52	85,30	85,30
2. Wartość aktywów netto na jednostkę uczestnictwa na koniec okresu sprawozdawczego	92,60	91,52	85,39
3. Procentowa zmiana wartości aktywów netto na jednostkę uczestnictwa w okresie sprawozdawczym	1,18	7,29	0,11
4. Minimalna wartość aktywów netto na jednostkę uczestnictwa w okresie sprawozdawczym, ze wskazaniem daty wyceny:	91,27	79,72	79,72
- data wyceny	2017-01-12	2016-02-11	2016-02-11
5. Maksymalna wartość aktywów netto na jednostkę uczestnictwa w okresie sprawozdawczym, ze wskazaniem daty wyceny:	95,56	91,53	90,33
- data wyceny	2017-03-17	2016-12-30	2016-04-29
6. Wartość aktywów netto na jednostkę uczestnictwa według ostatniej wyceny w okresie sprawozdawczym, ze wskazaniem daty wyceny:	92,60	91,53	85,39
- data wyceny	2017-06-30	2016-12-30	2016-06-30
<b>IV. PROCENTOWY UDZIAŁ KOSZTÓW FUNDUSZU W ŚREDNIEJ WARTOŚCI AKTYWÓW NETTO (W SKALI ROKU), W TYM:</b>			
1. Procentowy udział wynagrodzenia dla towarzystwa	4,02	4,00	4,00
2. Procentowy udział wynagrodzenia dla podmiotów prowadzących dystrybucję	0,00	0,00	0,00
3. Procentowy udział opłat dla depozytariusza	0,00	0,00	0,00
4. Procentowy udział opłat związanych z prowadzeniem rejestru aktywów funduszu	0,00	0,00	0,00
5. Procentowy udział opłat za usługi w zakresie rachunkowości	0,00	0,00	0,00
6. Procentowy udział opłat za usługi w zakresie zarządzania aktywami funduszu	0,00	0,00	0,00

Załączone dodatkowe informacje i objaśnienia stanowią integralną część niniejszego zestawienia zmian w aktywach netto

## VI NOTY OBJAŚNIAJĄCE

### 1. POLITYKA RACHUNKOWOŚCI SUBFUNDUSZU

#### 1.1. Przyjęte zasady rachunkowości

##### 1.1.1. Format oraz podstawa sporządzenia sprawozdania finansowego

Sprawozdanie finansowe zostało przygotowane zgodnie z przepisami ustawy z dnia 29 września 1994 r. o rachunkowości (tekst jednolity Dz. U. z 2016 r., poz. 1047 z późniejszymi zmianami) oraz rozporządzenia Ministra Finansów z dnia 24 grudnia 2007 r. w sprawie szczególnych zasad rachunkowości funduszy inwestycyjnych (Dz. U. Nr 249, poz. 1859) („Rozporządzenie”).

Sprawozdanie finansowe sporządzone jest w polskich złotych. Wszystkie wartości, o ile nie wskazano inaczej, podane są w zaokrągleniu do tysięcy złotych, w związku z czym mogą wystąpić przypadki matematycznych niezgodności pomiędzy poszczególnymi notami niniejszego sprawozdania, wynikające z ww. zaokrągleń.

##### 1.1.2. Ujmowanie w księgach rachunkowych operacji dotyczących Subfunduszu

1. Operacje dotyczące Subfunduszu ujmuje się w księgach rachunkowych w okresie, którego dotyczą.
2. Operacje dotyczące Subfunduszu ujmuje się w walucie, w której są wyrażone, a także w walucie polskiej po przeliczeniu według średniego kursu ustalonego dla danej waluty przez Narodowy Bank Polski na dzień ujęcia tych operacji w księgach rachunkowych Subfunduszu.
3. Nabycie albo zbycie składników lokat przez Subfundusz ujmuje się w księgach rachunkowych Subfunduszu w dacie zawarcia umowy.
4. Składniki lokat nabyte albo zbyte przez Subfundusz w dniu wyceny po momencie dokonania wyceny określonym w statucie Subfunduszu oraz składniki, dla których we wskazanym momencie brak jest potwierdzenia zawarcia transakcji uwzględnia się w najbliższej wycenie aktywów Subfunduszu i ustaleniu jego zobowiązań.
5. Nabyte składniki lokat ujmuje się w księgach rachunkowych Subfunduszu według ceny nabycia. Przyjmuje się, że składniki lokat nabyte nieodpłatnie posiadają cenę nabycia równą zeru.
6. Składniki lokat Subfunduszu otrzymane w zamian za inne składniki mają przypisaną cenę nabycia wynikającą z ceny nabycia tych składników lokat, w zamian za które zostały otrzymane, skorygowaną o ewentualne dopłaty lub otrzymane przychody pieniężne.
7. Zmianę wartości nominalnej nabytych akcji, nie powodującą zmiany wysokości kapitału akcyjnego emitenta, ujmuje się w ewidencji analitycznej, w której dokonuje się zmiany liczby jednostek posiadanych akcji oraz jednostkowej ceny nabycia.
8. Zysk lub stratę ze zbycia lokat wylicza się metodą „najdroższe sprzedaje się jako pierwsze” (HIFO), polegającą na przypisaniu sprzedanym składnikom najwyższej ceny nabycia danego składnika lokat, a w przypadku instrumentów wycenianych w wysokości skorygowanej ceny nabycia oszacowanej przy zastosowaniu efektywnej stopy procentowej, najwyższej bieżącej wartości księgowej. Przy wyliczaniu zysku lub straty ze zbycia lokat metody, o której mowa powyżej nie stosuje się do:
  - ✓ papierów wartościowych nabytych przy zobowiązaniu się drugiej strony do odkupu,
  - ✓ zobowiązań z tytułu zbycia papierów wartościowych, przy zobowiązaniu się Subfunduszu do odkupu,
  - ✓ należności z tytułu udzielonej pożyczki papierów wartościowych, w rozumieniu rozporządzenia o pożyczkach papierów wartościowych,
  - ✓ zobowiązań z tytułu otrzymanej pożyczki papierów wartościowych, w rozumieniu rozporządzenia o pożyczkach papierów wartościowych.

9. W przypadku, gdy jednego dnia dokonuje się transakcji zbycia i nabycia danego składnika lokat, w pierwszej kolejności ujmuje się nabycie danego składnika.
10. W przypadku wygaśnięcia zobowiązań z tytułu wystawionych opcji uznaje się, iż wygaśnięciu podlegają kolejno te zobowiązania, z tytułu których zaciągnięcia otrzymano najniższą premię netto.
11. Środki pieniężne wyrażone w walutach obcych likwiduje się według metody „najdroższe likwiduje się jako pierwsze” (HIFO).
12. Prawo poboru akcji notowanych na aktywnym rynku ujmuje się w księgach rachunkowych Subfunduszu w dniu, w którym na potrzeby wyceny danych akcji wykorzystany jest po raz pierwszy kurs nieuwzględniający tego prawa poboru. Niewykonane prawo poboru akcji uznaje się za zbyte, według wartości równej zero, w dniu następnym po wygaśnięciu tego prawa.
13. Należną dywidendę z akcji notowanych na aktywnym rynku ujmuje się w księgach rachunkowych Subfunduszu w dniu, w którym na potrzeby wyceny danych akcji wykorzystany jest po raz pierwszy kurs rynkowy nieuwzględniający wartości tego prawa do dywidendy.
14. Prawo poboru akcji nienotowanych na aktywnym rynku oraz prawo do otrzymania dywidendy od akcji nienotowanych na aktywnym rynku ujmuje się w księgach rachunkowych Subfunduszu w dniu następnym po dniu ustalenia tych praw.
15. Podatki z tytułu dochodów od odsetek lub innych pożytków uzyskanych od papierów wartościowych emitowanych za granicą ujmuje się w dniu ich ustalenia, tzn. w dniu wypłaty tych dochodów.
16. Zobowiązania Subfunduszu z tytułu wystawionych opcji ujmuje się w bilansie w pozycji zobowiązania z tytułu wystawionych opcji. W dniu wystawienia opcji zobowiązanie z tytułu wystawienia opcji ujmuje się w wysokości otrzymanej premii netto.
17. Otwarty kontrakt terminowy ujmuje się w księgach rachunkowych Subfunduszu według wartości księgowej równej zero. Prowizja maklerska i inne koszty związane z jego otwarciem pomniejszają niezrealizowany zysk (powiększają niezrealizowaną stratę) z wyceny kontraktu. Prowizja maklerska oraz inne koszty związane z zamknięciem kontraktu pomniejszają zrealizowany zysk (powiększają zrealizowaną stratę) z kontraktu terminowego.
18. Niezrealizowany zysk (strata) z wyceny lokat wpływa na wzrost (spadek) wyniku z operacji.
19. Przychody z lokat obejmują w szczególności:
  - ✓ dywidendy i inne udziały w zyskach,
  - ✓ przychody odsetkowe,
  - ✓ dodatnie saldo różnic kursowych powstałe w związku z wyceną środków pieniężnych, należności oraz zobowiązań w walutach obcych.

Przychody odsetkowe od dłużnych papierów wartościowych, wycenianych w wartości godziwej, nalicza się zgodnie z zasadami ustalonymi dla tych papierów wartościowych przez emitenta.

Przychody odsetkowe od lokat bankowych nalicza się przy zastosowaniu efektywnej stopy procentowej.
20. Koszty operacyjne Subfunduszu obejmują w szczególności:
  - ✓ wynagrodzenie Towarzystwa za zarządzanie Subfunduszem,
  - ✓ koszty odsetkowe,
  - ✓ ujemne saldo różnic kursowych powstałe w związku z wyceną środków pieniężnych, należności oraz zobowiązań w walutach obcych.

Wynagrodzenie Towarzystwa za zarządzanie Subfunduszem naliczane jest w każdym dniu wyceny za każdy dzień roku od wartości aktywów netto Subfunduszu ustalonych w poprzednim dniu wyceny. Wynagrodzenie rozliczane jest w okresach miesięcznych i płatne jest do 7 (siódmego) dnia roboczego następnego miesiąca kalendarzowego.

---

Koszty odsetkowe z tytułu kredytów i pożyczek zaciągniętych przez Subfundusz rozlicza się w czasie przy zastosowaniu efektywnej stopy procentowej.

21. Papiery wartościowe będące przedmiotem udzielonej pożyczki są wyłączane z bilansu Subfunduszu jako pożyczkodawcy. Jednocześnie w bilansie Subfunduszu zostaje rozpoznana należność z tytułu zawartej transakcji pożyczki papierów wartościowych.  
Środki pieniężne otrzymane w ramach zabezpieczenia transakcji są ujmowane w bilansie Subfunduszu w korespondencji ze zobowiązaniem do ich zwrotu.
22. Wartość aktywów netto Subfunduszu ustalana jest w dniu wyceny określonym w statucie Funduszu.

### 1.1.3. Zasady wyceny aktywów Subfunduszu

#### A. Zasady ogólne

1. Aktywa Subfunduszu wycenia się, a zobowiązania Subfunduszu ustala się według stanów odpowiednio aktywów Subfunduszu i jego zobowiązań oraz odpowiednio kursów, cen i wartości z godziny 23.00 w dniu wyceny oraz na dzień sporządzenia sprawozdania finansowego Funduszu.
2. Aktywa Subfunduszu wycenia się, a zobowiązania Subfunduszu ustala się według wiarygodnie oszacowanej wartości godziwej, z zastrzeżeniem składników, o których mowa w pkt. D 1-4 poniżej.

#### B. Wybór rynku głównego

1. W przypadku, gdy składniki lokat Subfunduszu notowane są na więcej niż jednym aktywnym rynku lub w więcej niż jednym systemie notowań, Subfundusz w porozumieniu z Depozytariuszem, z zachowaniem najwyższej staranności, dokonuje dla danego składnika lokat Subfunduszu wyboru rynku głównego lub właściwego systemu notowań, który najlepiej spełnia następujące warunki:
  - a) wolumen obrotów dla danego składnika lokat Subfunduszu w ciągu miesiąca kalendarzowego poprzedzającego miesiąc, w którym następuje dzień wyceny wskazuje, że dany aktywny rynek lub system notowań w sposób stały i rzetelny określa wartość rynkową tego składnika lokat Subfunduszu oraz
  - b) możliwość dokonania przez Subfundusz transakcji na danym aktywnym rynku.

#### C. Składniki lokat Subfunduszu notowane na aktywnym rynku

1. Akcje, prawa do akcji, prawa poboru notowane na aktywnym rynku

Według ostatniego dostępnego w momencie dokonywania wyceny, o którym mowa w pkt. A1 powyżej kursu dostępnego na aktywnym rynku, przy czym jeżeli dany rynek wyznacza kurs zamknięcia lub inną wartość stanowiącą jego odpowiednik wycena następuje według tego kursu lub wartości.

2. Dłużne papiery wartościowe notowane na aktywnym rynku

- ✓ Dłużne papiery wartościowe, dla których rynkiem głównym jest Giełda Papierów Wartościowych w Warszawie SA – według ostatniego dostępnego w momencie dokonywania wyceny, o którym mowa w pkt. A1 kursu zamknięcia.
- ✓ Dłużne papiery wartościowe, dla których rynkiem głównym jest Treasury BondSpot Poland – według ostatniego dostępnego w momencie dokonywania wyceny, o którym mowa w pkt. A1 kursu fixing –, a w przypadku jego braku dla danego papieru wartościowego według ostatniej ceny transakcyjnej ogłoszonej przez ten rynek. W przypadku braku transakcji w danym dniu wycena odbywa się w szczególności na podstawie:
  - a) Bloomberg Generic (BGN), a w przypadku jego braku dla danego składnika lokat Funduszu/Subfunduszu,
  - b) Fit Composite (CBBT), a w przypadku jego braku dla danego składnik lokat Funduszu/Subfunduszu,
  - c) średniej z najlepszych ofert kupna i sprzedaży dostępnych (aktywnych) na tym rynku w momencie zamknięcia sesji, z zastrzeżeniem, że uwzględnienie wyłącznie ceny w ofertach sprzedaży jest niedopuszczalne.

Jeżeli dokonanie wyceny na podstawie danych, o których mowa w lit. a) – c), nie jest możliwe lub gdy w zgodnej ocenie Funduszu i Depozytariusza wycena nie odzwierciedla wartości godziwej danego składnika lokat, dopuszcza się przyjęcie do wyceny średniej z ofert kupna i sprzedaży ogłoszonych przez przynajmniej dwie uznane (profesjonalne) instytucje finansowe, pod warunkiem że ogłoszone oferty pozwalają wiarygodnie oszacować wartość godziwą składnika lokat. W przypadku gdy sposób wyceny opisany w zdaniu poprzednim nie jest możliwy do przyjęcia, składnik lokat jest wyceniany zgodnie z zasadami dotyczącymi składników lokat nienotowanych na aktywnym rynku.

- ✓ Dłużne papiery wartościowe, dla których rynkiem głównym jest inny aktywny rynek, w szczególności dłużne papiery wartościowe notowane na rynkach zagranicznych – według ostatniego dostępnego w momencie dokonywania wyceny, o którym mowa w pkt. A1 kursu, przy czym jeżeli dany rynek wyznacza kurs zamknięcia lub inną wartość stanowiącą jego odpowiednik wycena następuje według tego kursu lub wartości. W przypadku braku transakcji w danym dniu wycena odbywa się w szczególności na podstawie:
  - a) Bloomberg Generic (BGN), a w przypadku jego braku dla danego składnika lokat Funduszu/Subfunduszu,
  - b) Fit Composite (CBBT), a w przypadku jego braku dla danego składnika lokat Funduszu/Subfunduszu,
  - c) średniej z najlepszych ofert kupna i sprzedaży dostępnych (aktywnych) na tym rynku w momencie zamknięcia sesji, z zastrzeżeniem, że uwzględnienie wyłącznie ceny w ofertach sprzedaży jest niedopuszczalne.

Jeżeli dokonanie wyceny na podstawie danych, o których mowa w lit. a) – c), nie jest możliwe lub gdy w zgodnej ocenie Funduszu i Depozytariusza wycena nie odzwierciedla wartości godziwej danego składnika lokat, dopuszcza się przyjęcie do wyceny średniej z ofert kupna i sprzedaży ogłoszonych przez przynajmniej dwie uznane (profesjonalne) instytucje finansowe, pod warunkiem że ogłoszone oferty pozwalają wiarygodnie oszacować wartość godziwą składnika lokat. W przypadku gdy sposób wyceny opisany w zdaniu poprzednim nie jest możliwy do przyjęcia, składnik lokat jest wyceniany zgodnie z zasadami dotyczącymi składników lokat nienotowanych na aktywnym rynku.

W uzasadnionych przypadkach gdy kurs uznawany za kurs zamknięcia różni się istotnie od kursów wyznaczonych na podstawie innych, wiarygodnych danych rynkowych, dopuszcza się przyjęcie do wyceny kursu innego niż kurs zamknięcia mimo że w dniu wyceny została zawarta co najmniej jedna transakcja na rynku głównym.

- ✓ W przypadku, gdy ze względu na zbliżający się termin wykupu dłużnych papierów wartościowych nie jest możliwe dokonanie wyceny według zasad określonych powyżej papiery te wycenia się metodą odpisu dyskonta lub amortyzacji premii powstałych jako różnica pomiędzy ceną wykupu danego papieru wartościowego, a ostatnią wartością godziwą, po jakiej Subfundusz wycenił dany papier wartościowy według zasad określonych powyżej.
3. Terminowe instrumenty pochodne - według ostatniego dostępnego w momencie dokonywania wyceny, o którym mowa w pkt. A1 ustalonego na aktywnym rynku kursu określającego stan rozliczeń Subfunduszu i instytucji rozliczeniowej.
  4. Pozostałe składniki lokat Subfunduszu – według ostatniego dostępnego w momencie dokonywania wyceny, o którym mowa w pkt. A1 ustalonego na aktywnym rynku kursu, przy czym jeżeli dany rynek wyznacza kurs zamknięcia lub inną wartość stanowiącą jego odpowiednik wycena następuje według tego kursu lub wartości.
- D. Składniki lokat Subfunduszu nienotowane na aktywnym rynku
1. Dłużne papiery wartościowe nienotowane na aktywnym rynku wyceniane są w skorygowanej cenie nabycia, oszacowanej przy zastosowaniu efektywnej stopy procentowej, przy czym w przypadku przeszacowywania dłużnych papierów wartościowych wycenianych według wartości godziwej, do wysokości skorygowanej ceny nabycia – wartość godziwa wynikająca z ksiąg rachunkowych stanowi, na dzień przeszacowania, nowo ustaloną skorygowaną cenę nabycia. W przypadku, gdy data zawarcia transakcji nabycia jest różna od daty jej rozliczenia papier wartościowy



- ujmuje się w księgach rachunkowych w cenie nabycia, a skorygowaną cenę nabycia wylicza się od dnia rozliczenia transakcji nabycia.
2. Depozyty wyceniane są w skorygowanej cenie nabycia, oszacowanej przy zastosowaniu efektywnej stopy procentowej.
  3. Papiery wartościowe nabyte przy zobowiązaniu się drugiej strony do odkupu, wycenia się, począwszy od dnia zawarcia umowy kupna, metodą skorygowanej ceny nabycia, oszacowanej przy zastosowaniu efektywnej stopy procentowej.
  4. Zobowiązania z tytułu zbycia papierów wartościowych, przy zobowiązaniu się Funduszu do odkupu, wycenia się, począwszy od dnia zawarcia umowy sprzedaży, metodą korekty różnicy pomiędzy ceną odkupu a ceną sprzedaży, przy zastosowaniu efektywnej stopy procentowej.
  5. Niewystandaryzowane instrumenty pochodne wycenia się w oparciu o modele wyceny powszechnie stosowane dla danego typu instrumentów, a w szczególności w przypadku kontraktów terminowych, terminowych transakcji wymiany walut, stóp procentowych - wg modelu zdyskontowanych przepływów pieniężnych.
  6. Dłużne papiery wartościowe zawierające wbudowane instrumenty pochodne wycenia się według wartości godziwej oszacowanej przez wyspecjalizowaną, niezależną jednostkę świadczącą tego rodzaju usługi lub jeżeli Subfundusz nie korzysta z usług takiej jednostki w następujący sposób:
    - ✓ w przypadku, gdy wbudowane instrumenty pochodne są ściśle powiązane z wycenianym papierem dłużnym to wartość całego instrumentu finansowego będzie wyznaczana przy zastosowaniu odpowiedniego dla danego instrumentu finansowego modelu wyceny uwzględniając w swojej konstrukcji modele wyceny poszczególnych wbudowanych instrumentów pochodnych,
    - ✓ w przypadku, gdy wbudowane instrumenty pochodne nie są ściśle powiązane z wycenianym papierem dłużnym, wówczas wartość wycenianego instrumentu finansowego będzie stanowić sumę wartości dłużnego papieru wartościowego (bez wbudowanych instrumentów pochodnych) wyznaczonej przy uwzględnieniu efektywnej stopy procentowej oraz wartości wbudowanych instrumentów pochodnych wyznaczonych w oparciu o modele właściwe dla poszczególnych instrumentów pochodnych. Jeżeli jednak wartość godziwa wydzielonego instrumentu pochodnego nie może być wiarygodnie określona to taki instrument wycenia się według skorygowanej ceny nabycia, oszacowanej przy zastosowaniu efektywnej stopy procentowej, przy czym skutek wyceny zalicza się odpowiednio do przychodów odsetkowych lub kosztów odsetkowych.
  7. Jednostki uczestnictwa oraz tytuły uczestnictwa nienotowane na aktywnym rynku wycenia się według ostatniej ogłoszonej przez dany fundusz lub właściwą instytucję wartości aktywów netto funduszu na jednostkę lub tytuł uczestnictwa skorygowaną o ewentualne, znane Subfunduszowi zmiany wartości godziwej, jakie wystąpiły od momentu ogłoszenia do dnia wyceny.
  8. Prawa poboru nienotowane na aktywnym rynku wycenia się według:
    - ✓ wartości teoretycznej praw poboru jako różnicy między ceną akcji z ostatniego notowania z prawem poboru, a ceną odniesienia na pierwszym notowaniu akcji po ustaleniu prawa poboru lub
    - ✓ wartości bieżącej prawa poboru uwzględniającej różnicę między bieżącym kursem rynkowym akcji spółki a ceną akcji nowej emisji oraz liczbę praw poboru potrzebnych do objęcia jednej akcji nowej emisji,w zależności od tego, która z powyższych wartości jest niższa.
  9. Jeżeli akcje nienotowane na aktywnym rynku są tożsame w prawach do akcji notowanych na aktywnym rynku, wycenia się je według cen tych papierów wartościowych zgodnie z zasadami określonymi w pkt. C1. W przeciwnym wypadku akcje wycenia się w oparciu o ostatnią z cen, po jakiej nabywano akcje na rynku pierwotnym lub w pierwszej ofercie publicznej, powiększoną o wartość godziwą prawa poboru niezbędnego do ich objęcia w dniu wygaśnięcia tego prawa, a w przypadku, gdy zostały określone różne ceny dla nabywców – w oparciu o średnią cenę nabycia, ważoną liczbą nabytych akcji, o ile cena ta została podana do publicznej wiadomości,

z uwzględnieniem zmian wartości tych akcji, spowodowanych zdarzeniami mającymi wpływ na ich wartość godziwą.

10. Jeżeli prawa do akcji nienotowane na aktywnym rynku są tożsame w prawach do akcji notowanych na aktywnym rynku, wycenia się je według cen tych papierów wartościowych zgodnie z zasadami określonymi w pkt. C1. W przeciwnym wypadku prawa do akcji wycenia się w oparciu o ostatnią z cen po jakiej nabywano je na rynku pierwotnym lub w pierwszej ofercie publicznej, powiększoną o wartość godziwą prawa poboru niezbędnego do ich objęcia w dniu wygaśnięcia tego prawa.
11. Pozostałe składniki lokat Subfunduszu nienotowane na aktywnym rynku wyceniane są na podstawie zasad określonych przez Subfundusz, zaakceptowanych przez Depozytariusza, według wiarygodnie ustalonej wartości godziwej na podstawie oszacowania wartości składnika lokat Subfunduszu za pomocą powszechnie uznanych metod estymacji.

**E. Wycena aktywów i zobowiązań Subfunduszu denominowanych w walutach obcych**

1. Aktywa i zobowiązania denominowane w walutach obcych wycenia się lub ustala w walucie, w której są notowane na aktywnym rynku, a w przypadku gdy nie są notowane na aktywnym rynku – w walucie, w której są denominowane.
2. Aktywa i zobowiązania, o których mowa w pkt. 1 wykazuje się w złotych polskich po przeliczeniu według ostatniego dostępnego w momencie dokonywania wyceny, o którym mowa w pkt. A1, średniego kursu wyliczonego dla danej waluty przez Narodowy Bank Polski.

**F. Wycena należności z tytułu zawartej transakcji pożyczki papierów wartościowych**

1. Należności z tytułu zawartej transakcji pożyczki papierów wartościowych są wyceniane zgodnie z zasadami przyjętymi do wyceny pożyczonych papierów wartościowych.

**1.2. *Zmiany stosowanych zasad rachunkowości***

W okresie sprawozdawczym nie miały miejsca zmiany stosowanych przez Subfundusz zasad rachunkowości.

## 2. NALEŻNOŚCI SUBFUNDUSZU

(w tysiącach złotych)	30 czerwca 2017 roku	31 grudnia 2016 roku
Z tytułu zbytych lokat	11	61
Z tytułu instrumentów pochodnych	0	0
Z tytułu zbytych jednostek uczestnictwa	2 619	46
Z tytułu dywidend	28	1
Z tytułu odsetek	0	0
Z tytułu udzielonych pożyczek	0	0
Z tytułu zwrotu podatku od dywidend zagranicznych	91	95
Pozostałe należności	0	0
<b>Razem</b>	<b>2 749</b>	<b>203</b>

## 3. ZOBOWIĄZANIA SUBFUNDUSZU

(w tysiącach złotych)	30 czerwca 2017 roku	31 grudnia 2016 roku
Z tytułu nabytych aktywów	0	4 283
Z tytułu transakcji przy zobowiązaniu się subfunduszu do odkupu	0	0
Z tytułu instrumentów pochodnych	0	4
Z tytułu wpłat na jednostki uczestnictwa	6	2
Z tytułu odkupionych jednostek uczestnictwa	38	1 800
Z tytułu wypłaty dochodów subfunduszu	0	0
Z tytułu krótkoterminowych pożyczek i kredytów	0	0
Z tytułu długoterminowych pożyczek i kredytów	0	0
Z tytułu rezerw	36	54
Pozostałe zobowiązania	1	1
<b>Razem</b>	<b>81</b>	<b>6 144</b>

#### 4. ŚRODKI PIENIĘŻNE I ICH EKWIWALENTY

(w tysiącach złotych)	Waluta	30 czerwca 2017 roku	31 grudnia 2016 roku
Deutsche Bank Polska S.A.	PLN	3 658	4 558
PKO Bank Polski S.A.	PLN	0	5 600
Deutsche Bank Polska S.A.	EUR	0	11
Deutsche Bank Polska S.A.	HUF	9	0
Deutsche Bank Polska S.A.	CZK	0	0
Deutsche Bank Polska S.A.	NOK	2	0
Deutsche Bank Polska S.A.	GBP	4	2
Deutsche Bank Polska S.A.	SEK	0	0
Deutsche Bank Polska S.A.	CHF	31	3
Deutsche Bank Polska S.A.	TRY	1	0
Deutsche Bank Polska S.A.	USD	21	3
<b>Razem</b>		<b>3 726</b>	<b>10 177</b>

Średni w okresie sprawozdawczym stan środków pieniężnych utrzymywanych w celu zaspokojenia bieżących zobowiązań Subfunduszu		30 czerwca 2017 roku	31 grudnia 2016 roku
	CHF	17	3
	CZK	0	102
	EUR	5	7
	GBP	3	1
	HUF	4	0
	NOK	1	0
	PLN	5 382	3 999
	SEK	0	0
	TRY	1	2
	USD	12	3
<b>Razem</b>		<b>5 425</b>	<b>4 117</b>

#### 5. RYZYKA

##### 5.1. Poziom obciążenia aktywów i zobowiązań Subfunduszu ryzykiem stopy procentowej

##### 5.1.1. Aktywa i zobowiązania Subfunduszu obciążone ryzykiem wartości godziwej wynikającym ze stopy procentowej

Na ryzyko zmiany wartości godziwej związane z wahaniami stopy procentowej narażone są przede wszystkim dłużne papiery wartościowe oraz instrumenty rynku pieniężnego o stałym oprocentowaniu i zerokuponowe.

Na dzień 30 czerwca 2017 roku Subfundusz nie posiadał w swoim portfelu takich lokat.

Na dzień 31 grudnia 2016 roku Subfundusz nie posiadał w swoim portfelu takich lokat.

Na dzień 30 czerwca 2017 roku oraz na dzień 31 grudnia 2016 roku zobowiązania Subfunduszu nie były obciążone ryzykiem zmiany wartości godziwej wynikającym ze stopy procentowej.

##### 5.1.2. Aktywa i zobowiązania Subfunduszu obciążone ryzykiem przepływów środków pieniężnych wynikającym ze stopy procentowej

Na ryzyko przepływów środków pieniężnych związane z wahaniami stopy procentowej narażone są dłużne papiery wartościowe o zmiennej stopie procentowej.

Na dzień 30 czerwca 2017 roku Subfundusz nie posiadał w swoim portfelu takich lokat.

Na dzień 31 grudnia 2016 roku Subfundusz nie posiadał w swoim portfelu takich lokat.

Na dzień 30 czerwca 2017 roku oraz na dzień 31 grudnia 2016 roku zobowiązania Subfunduszu nie były obciążone ryzykiem przepływów pieniężnych wynikającym ze stopy procentowej.

## 5.2. Poziom obciążenia aktywów i zobowiązań Subfunduszu ryzykiem kredytowym

### 5.2.1. Maksymalne obciążenie ryzykiem kredytowym

Zgodnie z zasadami polityki inwestycyjnej określonymi w statucie Subfundusz lokuje aktywa głównie w akcje. W okresie sprawozdawczym oraz w roku 2016 Subfundusz lokował aktywa wyłącznie w papiery zdematerializowane zgodnie z przepisami ustawy o obrocie instrumentami finansowymi.

Na dzień 30 czerwca 2017 roku oraz na dzień 31 grudnia 2016 roku struktura aktywów Subfunduszu przedstawia się następująco:

(w tysiącach złotych)	30 czerwca 2017 roku	31 grudnia 2016 roku
Akcje oraz wynikające z nich prawa	8 631	17 136
Kontrakty terminowe na wymianę walut (Forwardy)	1	4
Kwity depozytowe	436	370
Należności z tytułu zbytych aktywów	11	61
Dywidendy	28	1
Przedpłaty na zakup papierów wartościowych	32	0
Środki pieniężne na rachunkach bankowych w bankach krajowych	3 726	10 177
Należności od innych funduszy inwestycyjnych zarządzanych przez	2 619	46
Towarzystwo z tytułu zbytych jednostek uczestnictwa		
Pozostałe należności	91	95
<b>Razem aktywa Subfunduszu</b>	<b>15 575</b>	<b>27 890</b>

### 5.2.2. Wskazanie przypadków znaczącej koncentracji ryzyka kredytowego w poszczególnych kategoriach lokat

Subfundusz może lokować powyżej 35% wartości aktywów Subfunduszu wyłącznie w papiery wartościowe emitowane, poręczone lub gwarantowane przez Skarb Państwa lub Narodowy Bank Polski. W takim przypadku Subfundusz jest obowiązany dokonywać lokat w papiery wartościowe co najmniej 6 różnych emisji jednego emitenta z tym, że wartość lokat w papiery wartościowe jednej emisji nie może przekroczyć 30% wartości Aktywów Subfunduszu. Zgodnie z postanowieniami statutu całkowita wartość lokat w dłużne papiery wartościowe oraz instrumenty rynku pieniężnego nie może być większa niż 40% wartości aktywów Subfunduszu.

Na dzień 30 czerwca 2017 roku oraz na dzień 31 grudnia 2016 roku Subfundusz nie posiadał lokat w dłużnych papierach wartościowych emitowanych, poręczonych lub gwarantowanych przez Skarb Państwa lub Narodowy Bank Polski.

## 5.3. Poziom obciążenia aktywów i zobowiązań Subfunduszu ryzykiem walutowym, ze wskazaniem przypadków znaczącej koncentracji ryzyka walutowego w poszczególnych kategoriach lokat

Aktywa Subfunduszu są lokowane w papiery wartościowe i inne instrumenty finansowe przewidziane w statucie Funduszu, w tym głównie w akcje. Subfundusz dąży do tego, aby co najmniej połowę wartości portfela akcji Subfunduszu stanowiła wartość akcji spółek z siedzibą w następujących krajach: Polska, Austria, Czechy, Węgry, Rumunia, Bułgaria, Chorwacja, Słowacja, Słowenia, Estonia i Grecja. Przy dokonywaniu lokat w papiery wartościowe denominowane w walutach obcych istnieje ryzyko walutowe związane ze zmiennością kursów walut i w związku z tym potencjalną utratą wartości składników lokat Subfunduszu wyrażoną w złotych.

Aviva Investors Fundusz Inwestycyjny Otwarty Subfundusz Aviva Investors Europejskich Akcji  
(dawniej Subfundusz Aviva Investors Akcji Europy Wschodzącej)  
Jednostkowe sprawozdanie finansowe za okres 6 miesięcy zakończony dnia 30 czerwca 2017 roku

Na dzień 30 czerwca 2017 roku oraz na dzień 31 grudnia 2016 roku procentowy udział składników aktywów denominowanych w poszczególnych walutach obcych w aktywach Subfunduszu przedstawiał się następująco:

Składniki aktywów denominowane w walutach obcych	30 czerwca 2017 roku (%)	31 grudnia 2016 roku (%)
Frank, Szwajcaria (CHF)	2,56	3,49
- w tym akcje i wynikające z nich prawa	2,36	3,48
Euro (EUR)	3,66	11,39
- w tym akcje i wynikające z nich prawa	3,08	11,00
Funt szterling, Wielka Brytania (GBP)	0,03	2,02
- w tym akcje i wynikające z nich prawa	0,00	2,01
Forint, Węgry (HUF)	0,06	0,71
- w tym akcje i wynikające z nich prawa	0,00	0,71
Korona, Norwegia (NOK)	1,63	0,93
- w tym akcje i wynikające z nich prawa	1,62	0,93
Korona, Szwecja (SEK)	0,60	0,00
- w tym akcje i wynikające z nich prawa	0,60	0,00
Lira, Turcja (TRY)	0,01	8,69
- w tym akcje i wynikające z nich prawa	0,00	8,69
Dolar USA (USD)	2,93	1,34
- w tym kwity depozytowe	2,80	1,33
Korona, Republika Czeska (CZK)	0,00	0,45
- w tym akcje i wynikające z nich prawa	0,00	0,45
<b>Razem</b>	<b>11,48</b>	<b>29,02</b>

Na dzień 30 czerwca 2017 roku oraz na dzień 31 grudnia 2016 roku procentowy udział składników zobowiązań denominowanych w poszczególnych walutach obcych w zobowiązaniach Subfunduszu przedstawiał się następująco:

Składniki zobowiązań denominowane w walutach obcych	30 czerwca 2017 roku (%)	31 grudnia 2016 roku (%)
Euro (EUR)	0,00	10,81
Lira, Turcja (TRY)	0,00	39,13
<b>Razem</b>	<b>0,00</b>	<b>49,94</b>

## 6. INSTRUMENTY POCHODNE

Subfundusz posiada w swoim portfelu kontrakty FX forward, które zostały zawarte w celu ograniczenia ryzyka walutowego w stosunku do posiadanych przez Subfundusz zagranicznych instrumentów finansowych denominowanych w walutach obcych, poprzez zabezpieczenie kursu wymiany walut na złote.

Kontrakty FX forward będące w posiadaniu Subfunduszu na dzień 30 czerwca 2017 roku:

Typ zajętej pozycji	Rodzaj Instrumentu pochodnego	Cel otwarcia pozycji	Wartość otwartej pozycji	Wartość przyszłych strumieni pieniężnych	Terminy przyszłych strumieni pieniężnych	Kwota będąca podstawą przyszłych płatności	Termin zapadalności albo wygaśnięcia instrumentu pochodnego	Termin wykonania instrumentu pochodnego
Krótko	Kontrakt terminowy na wymianę w walut FWD	Ograniczenie ryzyka walutowego portfela lokalnie denominowanego w walutach obcych	0 tys. PLN	Płatność wychodząca: 78 tys. CHF Płatność do otrzymania: 302 tys. PLN	19.07.2017 19.07.2017	85 tys. GBP	termin zamknięcia pozycji - 19.07.2017	termin płatności gotówkowych - 19.07.2017
Krótko	Kontrakt terminowy na wymianę w walut FWD	Ograniczenie ryzyka walutowego portfela lokalnie denominowanego w walutach obcych	1 tys. PLN	Płatność wychodząca: 80 tys. EUR Płatność do otrzymania: 340 tys. PLN	31.07.2017 31.07.2017	80 tys. EUR	termin zamknięcia pozycji - 31.07.2017	termin płatności gotówkowych - 31.07.2017

Kontrakty FX forward będące w posiadaniu Subfunduszu na dzień 31 grudnia 2016 roku:

Typ zajętej pozycji	Rodzaj instrumentu pochodnego	Cel otwarcia pozycji	Wartość otwartej pozycji	Wartość przyszłych strumieni pieniężnych	Terminy przyszłych strumieni pieniężnych	Kwota będąca podstawą przyszłych płatności	Termin zapadalności albo wygaśnięcia instrumentu pochodnego	Termin wykonania instrumentu pochodnego
Krótko	Kontrakt terminowy na wymianę w aukst FWD	Ograniczenie ryzyka walutowego portfela lokat denominowanego w walutach obcych	4 tys. PLN	Płatność wychodząca: 85 tys. GBP Płatność do otrzymania: 441 tys. PLN	23.01.2017 23.01.2017	85 tys. GBP	termin zamknięcia pozycji - 23.01.2017	termin płatności gotówkowych - 23.01.2017
Krótko	Kontrakt terminowy na wymianę w aukst FWD	Ograniczenie ryzyka walutowego portfela lokat denominowanego w walutach obcych	(4) tys. PLN	Płatność wychodząca: 320 tys. EUR Płatność do otrzymania: 1 414 tys. PLN	30.01.2017 30.01.2017	320 tys. EUR	termin zamknięcia pozycji - 30.01.2017	termin płatności gotówkowych - 30.01.2017

## 7. TRANSAKCJE PRZY ZOBOWIĄZANIU SIĘ SUBFUNDUSZU LUB DRUGIEJ STRONY DO ODKUPU

### 7.1. Transakcje przy zobowiązaniu się drugiej strony do odkupu

W okresie sprawozdawczym oraz w roku obrotowym 2016 Subfundusz nie zawierał transakcji przy zobowiązaniu się drugiej strony do odkupu.

### 7.2. Transakcje przy zobowiązaniu się Subfunduszu do odkupu

W okresie sprawozdawczym oraz w roku obrotowym 2016 Subfundusz nie zawierał transakcji przy zobowiązaniu się Subfunduszu do odkupu.

### 7.3. Należności z tytułu papierów wartościowych pożyczonych od Subfunduszu w trybie przepisów rozporządzenia o pożyczkach papierów wartościowych

W okresie sprawozdawczym oraz w roku obrotowym 2016 Subfundusz nie zawierał tego typu transakcji.

### 7.4. Zobowiązania z tytułu papierów wartościowych pożyczonych przez Subfundusz w trybie przepisów rozporządzenia o pożyczkach papierów wartościowych

W okresie sprawozdawczym oraz w roku obrotowym 2016 Subfundusz nie zawierał tego typu transakcji.

## 8. KREDYTY I POŻYCZKI

W okresie sprawozdawczym oraz w roku obrotowym 2016 Subfundusz nie zaciągał żadnych kredytów i pożyczek.

W okresie sprawozdawczym oraz w roku obrotowym 2016 Subfundusz nie udzielał żadnych kredytów i pożyczek.

Aviva Investors Fundusz Inwestycyjny Otwarty Subfundusz Aviva Investors Europejskich Akcji  
(dawniej Subfundusz Aviva Investors Akcji Europy Wschodzącej)  
Jednostkowe sprawozdanie finansowe za okres 6 miesięcy zakończony dnia 30 czerwca 2017 roku

## 9. WALUTY I RÓŻNICE KURSOWE

### 9.1. Walutowa struktura pozycji bilansu

(w tysiącach złotych)	30 Czerwca 2017 roku											31 Grudnia 2016 roku										
	CHF	CZK	EUR	GBP	HUF	NOK	PLN	SEK	TRY	USD	RAZEM	CHF	CZK	EUR	GBP	HUF	NOK	PLN	SEK	TRY	USD	RAZEM
I. AKTYWA	398	0	570	4	9	254	13 788	94	1	457	15 575	973	125	3 176	563	197	260	19 800	0	2 423	373	27 890
1. Środki pieniężne i ich ekwiwalenty	31	0	0	4	9	2	3 658	0	1	21	3 726	3	0	11	2	0	0	10 158	0	0	3	10 177
2. Należności	0	0	91	0	0	0	2 658	0	0	0	2 749	0	0	96	0	0	0	107	0	0	0	203
3. Transakcje przy zobowiązaniu się drugiej strony do odkupu	0	0	0	0	0	0	0	0	0	0	0	0	0	0	0	0	0	0	0	0	0	0
4. Składniki lokat notowane na aktywnym rynku	367	0	479	0	0	252	7 435	94	0	436	9 063	970	125	3 069	561	197	260	9 531	0	2 423	370	17 506
5. Składniki lokat nienotowane na aktywnym rynku	0	0	0	0	0	0	5	0	0	0	5	0	0	0	0	0	0	4	0	0	0	4
6. Nieruchomości	0	0	0	0	0	0	0	0	0	0	0	0	0	0	0	0	0	0	0	0	0	0
7. Pozostałe aktywa	0	0	0	0	0	0	32	0	0	0	32	0	0	0	0	0	0	0	0	0	0	0
II. ZOBOWIĄZANIA	0	0	0	0	0	0	81	0	0	0	81	0	0	664	0	0	0	3 076	0	2 404	0	6 144
III. AKTYWA NETTO	398	0	570	4	9	254	13 707	94	1	457	15 494	973	125	2 512	563	197	260	16 724	0	19	373	21 746

### 9.2. Dodatnie różnice kursowe

(w tysiącach złotych)	1 stycznia - 30 czerwca 2017 roku	1 stycznia - 31 grudnia 2016 roku	1 stycznia - 30 czerwca 2016 roku
Zrealizowane dodatnie różnice kursowe	4	206	112
- Akcje oraz wynikające z nich prawa	4	203	109
- Dłużne papiery wartościowe	0	0	0
- Listy zastawne	0	0	0
- Jednostki i tytuły uczestnictwa	0	0	0
- Kwity depozytowe	0	3	3
Niezrealizowane dodatnie różnice kursowe	30	238	202
- Akcje oraz wynikające z nich prawa	30	217	202
- Dłużne papiery wartościowe	0	0	0
- Listy zastawne	0	0	0
- Jednostki i tytuły uczestnictwa	0	0	0
- Kwity depozytowe	0	21	0
<b>Razem</b>	<b>34</b>	<b>444</b>	<b>314</b>



### 9.3. Ujemne różnice kursowe

(w tysiącach złotych)	1 stycznia - 30 czerwca 2017 roku	1 stycznia - 31 grudnia 2016 roku	1 stycznia - 30 czerwca 2016 roku
Zrealizowane ujemne różnice kursowe:	(235)	(180)	(83)
- Akcje oraz wynikające z nich prawa	(235)	(180)	(83)
- Dłużne papiery wartościowe	0	0	0
- Listy zastawne	0	0	0
- Jednostki i tytuły uczestnictwa	0	0	0
- Kwity depozytowe	0	0	0
Niezrealizowane ujemne różnice kursowe	(114)	(107)	(43)
- Akcje oraz wynikające z nich prawa	(78)	(107)	(43)
- Dłużne papiery wartościowe	0	0	0
- Listy zastawne	0	0	0
- Jednostki i tytuły uczestnictwa	0	0	0
- Kwity depozytowe	(36)	0	0
<b>Razem</b>	<b>(349)</b>	<b>(287)</b>	<b>(126)</b>

### 9.4. Średni kurs waluty sprawozdania finansowego wyliczony przez NBP, z dnia sporządzenia sprawozdania finansowego

	Kurs w stosunku do zł na 30 czerwca 2017 roku	Kurs w stosunku do zł na 31 grudnia 2016 roku	waluta
Frank, Szwajcaria	3,8667	4,1173	CHF
Korona, Republika Czeska	0,1611	0,1637	CZK
Euro	4,2265	4,4240	EUR
Funt szterling, Wielka Brytania	4,8132	5,1445	GBP
Forint, Węgry	0,0137	0,0142	HUF
Korona, Norwegia	0,4430	0,4868	NOK
Korona, Szwecja	0,4379	0,4619	SEK
Lira, Turcja	1,0535	1,1867	TRY
Dolar USA	3,7062	4,1793	USD

## 10. DOCHODY I ICH DYSTRYBUCJA

### 10.1. Zrealizowany zysk (strata) ze zbycia lokat

(w tysiącach złotych)	1 stycznia - 30 czerwca 2017 roku	1 stycznia - 31 grudnia 2016 roku	1 stycznia - 30 czerwca 2016 roku
Składniki lokat notowane na aktywnym rynku, w tym:	(531)	296	(282)
- Papiery wartościowe udziałowe	(531)	299	(279)
- Dłużne papiery wartościowe	0	0	0
- Jednostki i tytuły uczestnictwa	0	0	0
- Kwity depozytowe	0	(3)	(3)
- Instrumenty pochodne	0	0	0
- Inne	0	0	0
 Składniki lokat nienotowane na aktywnym rynku, w tym:	 0	 0	 0
- Papiery wartościowe udziałowe	0	0	0
- Dłużne papiery wartościowe	0	0	0
- Jednostki i tytuły uczestnictwa	0	0	0
- Kwity depozytowe	0	0	0
- Instrumenty pochodne	0	0	0
- Inne	0	0	0
<b>Razem</b>	<b>(531)</b>	<b>296</b>	<b>(282)</b>

### 10.2. Wzrost (spadek) niezrealizowanego zysku (straty) z wyceny aktywów

(w tysiącach złotych)	1 stycznia - 30 czerwca 2017 roku	1 stycznia - 31 grudnia 2016 roku	1 stycznia - 30 czerwca 2016 roku
Składniki lokat notowane na aktywnym rynku, w tym:	807	940	273
- Papiery wartościowe udziałowe	741	861	273
- Dłużne papiery wartościowe	0	0	0
- Jednostki i tytuły uczestnictwa	0	0	0
- Kwity depozytowe	66	79	0
- Instrumenty pochodne	0	0	0
- Inne	0	0	0
 Składniki lokat nienotowane na aktywnym rynku, w tym:	 4	 0	 0
- Papiery wartościowe udziałowe	4	0	0
- Dłużne papiery wartościowe	0	0	0
- Jednostki i tytuły uczestnictwa	0	0	0
- Kwity depozytowe	0	0	0
- Instrumenty pochodne	0	0	0
- Inne	0	0	0
<b>Razem</b>	<b>811</b>	<b>940</b>	<b>273</b>

Wszelkie dochody Subfunduszu powiększają wartość aktywów netto Subfunduszu. Subfundusz nie wypłaca kwot stanowiących dochody Subfunduszu bez odkupywania jednostek uczestnictwa.

## 11. KOSZTY SUBFUNDUSZU

### 11.1. Koszty Subfunduszu pokrywane przez Towarzystwo

Zgodnie ze statutem Funduszu Towarzystwo pokrywa bezpośrednio ze środków własnych wszelkie koszty i wydatki związane z działalnością Subfunduszu, za wyjątkiem:

- provizji i opłat za przechowywanie papierów wartościowych oraz otwarcie i prowadzenie rachunków bankowych,
- provizji i opłat związanych z transakcjami kupna i sprzedaży papierów wartościowych i praw majątkowych,
- opłat, prowizji i kosztów związanych z obsługą i spłatą zaciągniętych przez Subfundusz pożyczek i kredytów bankowych,
- podatków, taks notarialnych, opłat sądowych i innych opłat wymaganych przez organy państwowe i samorządowe, w tym opłat za zezwolenia i rejestracyjnych,
- kosztów likwidacji Funduszu,
- kosztów likwidacji Subfunduszu.

Stąd też wszelkie pozostałe koszty, w tym zwłaszcza:

- wynagrodzenie depozytariusza za wycenę i przechowywanie aktywów Subfunduszu;
- opłaty dla agenta obsługującego oraz koszty pokrywane na podstawie umowy o świadczenie usług agenta obsługującego;
- koszty związane z prowadzeniem ksiąg rachunkowych i badaniem ksiąg Subfunduszu;
- koszty doradztwa prawnego, podatkowego i innych usług;
- koszty reklamy, promocji, dystrybucji oraz koszty przygotowania, druku i dystrybucji materiałów informacyjnych i ogłoszeń,

nie obciążają Subfunduszu i nie są prezentowane w niniejszym sprawozdaniu finansowym.

### 11.2. Wynagrodzenie Towarzystwa

Za zarządzanie Subfunduszem Towarzystwo pobiera z Aktywów Subfunduszu wynagrodzenie w wysokości 4% w skali roku naliczone od średniej rocznej Wartości Aktywów Netto Subfunduszu. Wynagrodzenie Towarzystwa nie zawiera części zmiennej, uzależnionej od wyników Subfunduszu.

(w tysiącach złotych)	1 stycznia - 30 czerwca 2017 roku	1 stycznia - 31 grudnia 2016 roku	1 stycznia - 30 czerwca 2016 roku
Część stała wynagrodzenia	234	493	252
Część wynagrodzenia uzależniona od wyników Subfunduszu	0	0	0
<b>Razem</b>	<b>234</b>	<b>493</b>	<b>252</b>

## 12. DANE PORÓWNAWCZE O JEDNOSTKACH UCZESTNICTWA

	30 czerwca 2017 roku	31 grudnia 2016 roku	31 grudnia 2015 roku	31 grudnia 2014 roku
Wartość aktywów netto Subfunduszu w tysiącach złotych	15 494	21 746	12 043	14 477
Wartość aktywów netto na jednostkę uczestnictwa w złotych	92,60	91,52	85,30	98,59

## VII INFORMACJA DODATKOWA

### 1. Informacje o znaczących zdarzeniach dotyczących lat ubiegłych, ujętych w sprawozdaniu finansowym za bieżący okres sprawozdawczy

Do dnia sporządzenia sprawozdania finansowego nie zidentyfikowano znaczących zdarzeń dotyczących lat ubiegłych, które wymagałyby ujęcia w sprawozdaniu finansowym.

### 2. Informacje o znaczących zdarzeniach, jakie nastąpiły po dniu bilansowym, a nieuwzględnionych w sprawozdaniu finansowym

Po dniu bilansowym nie wystąpiły zdarzenia, które wymagałyby uwzględnienia, a nie zostały uwzględnione w sprawozdaniu finansowym.

### 3. Zestawienie oraz objaśnienie różnic pomiędzy danymi ujawnionymi w sprawozdaniu finansowym i porównywalnych danych finansowych a uprzednio sporządzonymi i opublikowanymi sprawozdaniami finansowymi

Nie występują różnice pomiędzy danymi ujawnionymi w sprawozdaniu finansowym i w porównywalnych danych finansowych a uprzednio sporządzonymi i opublikowanymi sprawozdaniami finansowymi.

### 4. Dokonane korekty błędów podstawowych, ich przyczyny, tytuły oraz wpływ wywołanych tym skutków finansowych na sytuację majątkową i finansową, płynność oraz wynik z operacji i rentowność Subfunduszu

W okresie sprawozdawczym oraz w roku obrotowym 2016 błędy podstawowe nie wystąpiły.

### 5. Informacja o aktualnie stosowanej metodzie pomiaru całkowitej ekspozycji Subfunduszu

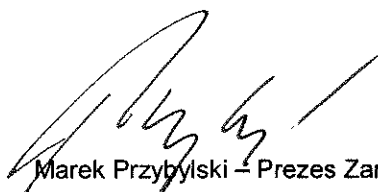
Towarzystwo stosuje procesy, metody i procedury pomiaru oraz zarządzania ryzykiem, a także oblicza całkowitą ekspozycję Subfunduszu. W odniesieniu do Subfunduszu stosowana jest metoda zaangażowania.

**6. Inne informacje, niż wskazane powyżej, które w istotny sposób mogłyby wpłynąć na ocenę sytuacji majątkowej, finansowej oraz wyniku z operacji Subfunduszu**


W okresie sprawozdawczym nie wystąpiły zdarzenia, inne niż ujawnione w sprawozdaniu finansowym, które w istotny sposób mogłyby wpłynąć na ocenę sytuacji majątkowej, finansowej oraz wyniku z operacji Subfunduszu.

Na dzień 31 grudnia 2016 roku całkowita wartość środków pieniężnych utrzymywanych) w PKO Banku Polskim S.A. stanowiła 20,08% wartości aktywów Subfunduszu, co stanowiło naruszenie limitu określonego w art. 114 ust. 6 statutu Funduszu. Dostosowanie stanu aktywów Subfunduszu do wymagań określonych w statucie nastąpiło w dniu 2 stycznia 2017 roku.

Niniejsze sprawozdanie finansowe zawiera 26 kolejno ponumerowanych stron.



Marek Przytylski – Prezes Zarządu



Tymoteusz Paleczny – Wiceprezes Zarządu



Marek Wierzbowski – Dyrektor Finansowo-Administracyjny  
(Osoba odpowiedzialna za prowadzenie ksiąg rachunkowych Funduszu)

Warszawa, dnia 18 sierpnia 2017 roku.



**Raport niezależnego biegłego rewidenta  
z przeglądu półrocznego jednostkowego sprawozdania finansowego  
za okres od 1 stycznia 2017 r. do 30 czerwca 2017 r.**

**Dla Akcjonariuszy i Rady Nadzorczej Aviva Investors Poland Towarzystwa  
Funduszy Inwestycyjnych S.A.**

*Wprowadzenie*

Przeprowadziliśmy przegląd załączonego półrocznego jednostkowego sprawozdania finansowego Subfunduszu Aviva Investors Europejskich Akcji (dawniej Subfundusz Aviva Investors Akcji Europy Wschodzącej), będącego wydzielonym Subfunduszem Aviva Investors Funduszu Inwestycyjnego Otwartego (zwanego dalej „Subfunduszem”) z siedzibą w Warszawie przy ulicy Inflanckiej 4b, obejmującego wprowadzenie do jednostkowego sprawozdania finansowego, zestawienie lokat oraz bilans sporządzone na dzień 30 czerwca 2017 r., rachunek wyniku z operacji oraz zestawienie zmian w aktywach netto sporządzone za okres od 1 stycznia do 30 czerwca 2017 r. oraz noty objaśniające i informacje dodatkowe.

Za sporządzenie i rzetelne przedstawienie półrocznego jednostkowego sprawozdania finansowego zgodnie z ustawą z dnia 29 września 1994 roku o rachunkowości („Ustawa o rachunkowości” - Dz. U. z 2016 r., poz. 1047 z późn. zm.) oraz przepisami Rozporządzenia Ministra Finansów z dnia 24 grudnia 2007 r. w sprawie szczególnych zasad rachunkowości funduszy inwestycyjnych („Rozporządzenie w sprawie szczególnych zasad rachunkowości funduszy inwestycyjnych” – Dz. U. z dnia 31 grudnia 2007 r. nr 249, poz. 1859) odpowiedzialny jest Zarząd Aviva Investors Poland Towarzystwo Funduszy Inwestycyjnych S.A. My jesteśmy odpowiedzialni za sformułowanie wniosku na temat półrocznego jednostkowego sprawozdania finansowego na podstawie przeprowadzonego przez nas przeglądu.

*Zakres przeglądu*

Przegląd przeprowadziliśmy stosownie do przepisów Międzynarodowego Standardu Usług Przeglądu 2410, *Przegląd śródrocznych informacji finansowych przeprowadzony przez niezależnego biegłego rewidenta jednostki* przyjętym jako Krajowy Standard Rewizji Finansowej 2410 uchwałą Krajowej Rady Biegłych Rewidentów z dnia 10 lutego 2015 r. Przegląd półrocznego jednostkowego sprawozdania finansowego polega na kierowaniu zapytań, przede wszystkim do osób odpowiedzialnych za kwestie finansowe i księgowe, oraz przeprowadzaniu procedur analitycznych oraz innych procedur przeglądu.

Przegląd ma istotnie węższy zakres niż badanie przeprowadzane zgodnie z Krajowymi Standardami Rewizji Finansowej w brzmieniu Międzynarodowych Standardów Badania. Na skutek tego przegląd nie wystarcza do uzyskania pewności, że wszystkie istotne kwestie, które zostałyby zidentyfikowane w trakcie badania, zostały ujawnione. W związku z tym nie wyrażamy opinii z badania.

---

*PricewaterhouseCoopers Sp. z o.o., International Business Center, Al. Armii Ludowej 14, 00-638 Warszawa, Polska,  
T: +48 (22) 746 4000, F: +48 (22) 742 4040, [www.pwc.com](http://www.pwc.com)*

PricewaterhouseCoopers Sp. z o.o. wpisana jest do Krajowego Rejestru Sądowego prowadzonego przez Sąd Rejonowy dla m. st. Warszawy, pod numerem KRS 0000044655, NIP 526-021-02-28. Kapitał zakładowy wynosi 10.363.900 złotych. Siedzibą Spółki jest Warszawa, Al. Armii Ludowej 14.



### *Wniosek*

Na podstawie przeprowadzonego przez nas przeglądu stwierdzamy, że nie zwróciło naszej uwagi, co kazałoby nam sądzić, że załączone półroczne jednostkowe sprawozdanie finansowe nie przedstawia rzetelnego i jasnego obrazu sytuacji finansowej Subfunduszu na dzień 30 czerwca 2017 r. oraz wyniku z operacji za okres od 1 stycznia do 30 czerwca 2017 r. zgodnie z zasadami rachunkowości określonymi w Ustawie o rachunkowości oraz przepisami Rozporządzenia w sprawie szczególnych zasad rachunkowości funduszy inwestycyjnych.

Przeprowadzający przegląd w imieniu PricewaterhouseCoopers Sp. z o.o., spółki wpisanej na listę firm audytorskich pod numerem 144:

  
Adam Celiński

Biegły Rewident  
Numer ewidencyjny 90033

Warszawa, 18 sierpnia 2017 r.

*PricewaterhouseCoopers Sp. z o.o., International Business Center, Al. Armii Ludowej 14, 00-638 Warszawa, Polska,  
T: +48 (22) 746 4000, F: +48 (22) 742 4040, [www.pwc.com](http://www.pwc.com)*

PricewaterhouseCoopers Sp. z o.o. wpisana jest do Krajowego Rejestru Sądowego prowadzonego przez Sąd Rejonowy dla m. st. Warszawy, pod numerem KRS 0000044655, NIP 526-021-02-28. Kapitał zakładowy wynosi 10.363.900 złotych. Siedzibą Spółki jest Warszawa, Al. Armii Ludowej 14.