

**Aviva Investors Fundusz Inwestycyjny Otwarty Subfundusz Aviva Investors
Zrównoważony**

Oświadczenie Zarządu Towarzystwa

Jednostkowe sprawozdanie finansowe Subfunduszu

**Raport niezależnego biegłego rewidenta z przeglądu półrocznego jednostkowego
sprawozdania finansowego**

Za okres od 1 stycznia do 30 czerwca 2017 r.

Zawartość:

Oświadczenie Zarządu Towarzystwa

przygotowane przez Zarząd Aviva Investors Poland Towarzystwo Funduszy Inwestycyjnych S.A.

Jednostkowe sprawozdanie finansowe Subfunduszu

przygotowane przez Zarząd Aviva Investors Poland Towarzystwo Funduszy Inwestycyjnych S.A.

**Raport niezależnego biegłego rewidenta z przeglądu półrocznego
jednostkowego sprawozdania finansowego**

przygotowany przez PricewaterhouseCoopers Sp. z o.o.

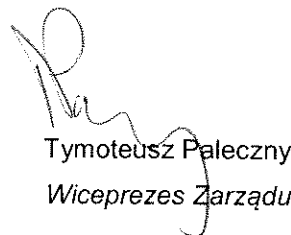
OŚWIADCZENIE ZARZĄDU

Zarząd Aviva Investors Poland Towarzystwa Funduszy Inwestycyjnych S.A., zgodnie z przepisami ustawy z dnia 29 września 1994 roku o rachunkowości (tekst jednolity Dz. U. z 2016 r., poz. 1047 z późniejszymi zmianami) oraz rozporządzenia Ministra Finansów z dnia 24 grudnia 2007 roku w sprawie szczególnych zasad rachunkowości funduszy inwestycyjnych (Dz. U. Nr 249, poz. 1859) przedstawia jednostkowe sprawozdanie finansowe Subfunduszu Aviva Investors Zrównoważonego wydzielonego w ramach Aviva Investors Funduszu Inwestycyjnego Otwartego, sporządzone za okres 6 miesięcy zakończony dnia 30 czerwca 2017 roku, obejmujące:

- zestawienie lokat subfunduszu według stanu na dzień 30 czerwca 2017 roku, wykazujące składniki lokat subfunduszu o wartości 80 696 tys. zł;
- bilans subfunduszu sporządzony na dzień 30 czerwca 2017 roku, wykazujący wartość aktywów netto subfunduszu w wysokości 88 511 tys. zł;
- rachunek wyniku z operacji subfunduszu sporządzony za okres od dnia 1 stycznia 2017 roku do dnia 30 czerwca 2017 roku, wykazujący dodatni wynik z operacji w wysokości 6 021 tys. zł;
- zestawienie zmian w aktywach netto sporządzone za okres od dnia 1 stycznia 2017 roku do dnia 30 czerwca 2017 roku, wykazujące zwiększenie wartości aktywów netto subfunduszu w wysokości 1 396 tys. zł.



Marek Przybylski
Prezes Zarządu



Tymoteusz Pałeczny
Wiceprezes Zarządu



Marek Wierzbołowski
Dyrektor Finansowo-Administracyjny
(Osoba odpowiedzialna za prowadzenie ksiąg rachunkowych Funduszu)

Warszawa, dnia 18 sierpnia 2017 roku.

**JEDNOSTKOWE SPRAWOZDANIE FINANSOWE
AVIVA INVESTORS FUNDUSZ INWESTYCYJNY OTWARTY
SUBFUNDUSZ AVIVA INVESTORS ZRÓWNOWAŻONY
ZA OKRES 6 MIESIĘCY ZAKOŃCZONY DNIA 30 CZERWCA 2017 ROKU**

I WPROWADZENIE

1. INFORMACJE OGÓLNE

Aviva Investors Fundusz Inwestycyjny Otwarty („Fundusz”) jest funduszem inwestycyjnym otwartym z wydzielonymi subfunduszami w rozumieniu przepisów Ustawy z dnia 27 maja 2004 roku o funduszach inwestycyjnych i zarządzaniu alternatywnymi funduszami inwestycyjnymi (tekst jednolity Dz. U. z 2016 r., poz. 1896 z późniejszymi zmianami) („Ustawa”).

Wg stanu na dzień bilansowy w skład Funduszu wchodzi następujące subfundusze:

- Aviva Investors Depozyt Plus,
- Aviva Investors Obligacji,
- Aviva Investors Ochrony Kapitału Plus,
- Aviva Investors Stabilnego Inwestowania,
- Aviva Investors Zrównoważony,
- Aviva Investors Polskich Akcji,
- Aviva Investors Akcji Europy Wschodzącej (obecnie Aviva Investors Europejskich Akcji),
- Aviva Investors Małych Spółek,
- Aviva Investors Nowych Spółek,
- Aviva Investors Nowoczesnych Technologii,
- Aviva Investors Optymalnego Wzrostu,
- Aviva Investors Aktywnej Alokacji,
- Aviva Investors Akcji Rynków Wschodzących (obecnie Aviva Investors Globalnych Akcji),
- Aviva Investors Obligacji Dynamiczny,
- Aviva Investors Dłużnych Papierów Korporacyjnych oraz
- Aviva Investors Obligacji Zamiennych.

Subfundusz Aviva Investors Zrównoważony („Subfundusz”) został utworzony w dniu 2 stycznia 2007 roku pod nazwą CU Zrównoważony, jako Subfundusz wydzielony w ramach Funduszu.

W dniu 29 maja 2009 roku weszły w życie zmiany statutu Funduszu, w wyniku czego nastąpiła zmiana nazwy Funduszu na Aviva Investors Fundusz Inwestycyjny Otwarty oraz zmiana nazwy Subfunduszu na Aviva Investors Zrównoważony.

Fundusz został wpisany do rejestru funduszy inwestycyjnych w dniu 3 listopada 2006 roku, pod numerem RFI 261.

Fundusz oraz Subfundusz zostały utworzone na czas nieograniczony.

2. CEL INWESTYCYJNY SUBFUNDUSZU

Celem inwestycyjnym Subfunduszu jest wzrost wartości aktywów Subfunduszu w wyniku wzrostu wartości lokat.

Aktywa Subfunduszu lokowane są w dłużne papiery wartościowe i inne instrumenty finansowe przewidziane w Statucie Funduszu.

Całkowita wartość lokat Subfunduszu w akcje wynosi od 40% do 60% wartości aktywów Subfunduszu.

Całkowita wartość lokat w dłużne papiery wartościowe jest nie niższa niż 20% i może wynieść 60% wartości aktywów Subfunduszu.

3. TOWARZYSTWO FUNDUSZY INWESTYCYJNYCH

Organem zarządzającym Funduszem jest Aviva Investors Poland Towarzystwo Funduszy Inwestycyjnych S.A. („Towarzystwo”) z siedzibą w Warszawie, ul. Inflancka 4b, 00-189 Warszawa, wpisane do Krajowego Rejestru Sądowego pod numerem 0000011017. Sądem rejestrowym dla Towarzystwa jest Sąd Rejonowy dla m. st. Warszawy XII Wydział Gospodarczy Krajowego Rejestru Sądowego.

Do dnia 31 lipca 2016 roku siedziba Towarzystwa mieściła się pod adresem ul. Domaniewska 44, 02-672 Warszawa.

4. OKRES SPRAWOZDAWCZY I DZIEŃ BILANSOWY

Sprawozdanie finansowe Subfunduszu zostało sporządzone za okres od dnia 1 stycznia 2017 roku do dnia 30 czerwca 2017 roku. Dniem bilansowym jest 30 czerwca 2017 roku.

5. KONTYNUACJA DZIAŁALNOŚCI

Sprawozdanie finansowe Subfunduszu zostało sporządzone przy założeniu kontynuowania działalności przez Subfundusz oraz Fundusz w dającej się przewidzieć przyszłości tj. co najmniej 12 miesięcy po dniu 30 czerwca 2017 roku. Zarząd Towarzystwa nie stwierdza na dzień podpisania sprawozdania finansowego Subfunduszu oraz połączonego sprawozdania finansowego Funduszu istnienia faktów i okoliczności, które wskazywałyby na zagrożenie kontynuowania działalności przez Subfundusz lub Fundusz w okresie co najmniej 12 miesięcy po dniu bilansowym, czyli 30 czerwca 2017 roku na skutek zamierzonego lub przymusowego zaniechania bądź istotnego ograniczenia działalności Subfunduszu lub Funduszu.

6. PODMIOT, KTÓRY PRZEPROWADZIŁ PRZEGLĄD SPRAWOZDANIA FINANSOWEGO

Niniejsze sprawozdanie finansowe podlegało przeglądowi przez biegłego rewidenta. Przeglądu sprawozdania finansowego dokonała firma PricewaterhouseCoopers Sp. z o. o. z siedzibą w Warszawie, Al. Armii Ludowej 14, wpisana na listę podmiotów uprawnionych do badania sprawozdań finansowych pod numerem 144.

7. KATEGORIE JEDNOSTEK UCZESTNICTWA

Subfundusz nie zbywa jednostek uczestnictwa różnych kategorii.

II ZESTAWIENIE LOKAT

1. TABELA GŁÓWNA

Składniki lokat (w tysiącach złotych)	30 czerwca 2017 r.			31 grudnia 2016 r.		
	Wartość wg ceny nabycia	Wartość według wyceny na dzień bilansowy	Procentowy udział w aktywach ogółem	Wartość wg ceny nabycia	Wartość według wyceny na dzień bilansowy	Procentowy udział w aktywach ogółem
Akcje	36 114	49 436	55,53	36 443	46 335	51,95
Warranty subskrypcyjne	0	0	0,00	0	0	0,00
Prawa do akcji	0	0	0,00	0	0	0,00
Prawa poboru	0	4	0,00	0	0	0,00
Kwity depozytowe	379	568	0,64	679	864	0,97
Listy zastawne	0	0	0,00	0	0	0,00
Dłużne papiery wartościowe	29 588	30 685	34,50	32 468	33 221	37,23
Instrumenty pochodne	0	3	0,00	0	3	0,01
Jednostki uczestnictwa	0	0	0,00	0	0	0,00
Certyfikaty inwestycyjne	0	0	0,00	0	0	0,00
Tytuły uczestnictwa emitowane przez instytucje wspólnego inwestowania mające siedzibę za granicą	0	0	0,00	0	0	0,00
Wierzytelności	0	0	0,00	0	0	0,00
Weksle	0	0	0,00	0	0	0,00
Depozyty	0	0	0,00	0	0	0,00
Inne	0	0	0,00	0	0	0,00
Razem	66 081	80 696	90,67	69 590	80 423	90,16

Załączone dodatkowe informacje i objaśnienia stanowią integralną część niniejszego zestawienia lokat

2. TABELE UZUPEŁNIAJĄCE

2.1. Akcje

(w tysiącach złotych z wyjątkiem ilości papierów wartościowych podanej w sztukach)

AKCJE	Rodzaj rynku	Nazwa rynku	Liczba	Kraj siedziby emitenta	Wartość według ceny nabycia	Wartość według wyceny na dzień bilansowy	Procentowy udział w aktywach ogółem
11 BIT STUDIOS (PL11BTS00015)	AR-RR	GPW	1 233	Polska	175	226	0,25
AB (PLAB00000019)	AR-RR	GPW	12 653	Polska	265	452	0,51
AGORA (PLAGORA00067)	AR-RR	GPW	17 599	Polska	202	263	0,30
ALIOR BANK (PLALIOR00045)	AR-RR	GPW	39 682	Polska	2 136	2 450	2,75
ALTUS TFI (PLATTFI00018)	AR-RR	GPW	16 007	Polska	152	287	0,32
ALUMETAL (PLALMTL00023)	AR-RR	GPW	8 346	Polska	387	517	0,58
AMICA (PLAMICA00010)	AR-RR	GPW	696	Polska	35	127	0,14
APATOR (PLAPATOR00018)	AR-RR	GPW	7 179	Polska	216	251	0,28
ARTIFEX MUNDI (PLARTFX00011)	AR-RR	GPW	20 949	Polska	471	293	0,33
ASSECO BUSINESS SOLUTIONS (PLABS0000018)	AR-RR	GPW	15 783	Polska	174	469	0,53
ASSECO POLAND (PLSOFTB00016)	AR-RR	GPW	292	Polska	15	14	0,02
ASSECO SOUTH EASTERN EUROPE (PLASSEE00014)	AR-RR	GPW	31 420	Polska	276	380	0,43
ASTARTA HOLDING (NL0000686509)	AR-RR	GPW	10 776	Ukraina	463	720	0,81
B.MILLENNIUM (PLBIG0000016)	AR-RR	GPW	112 688	Polska	753	839	0,94
B2 HOLDING AS (NO0010633951)	AR-RR	Oslo Stock Exchange	56 066	Norwegia	317	405	0,46
BENEFIT SYSTEMS (PLBNFTS00018)	AR-RR	GPW	1 192	Polska	464	1 323	1,49
BERLING (PLBRLNG00015)	AR-RR	GPW	44 000	Polska	310	198	0,22
BZWBK (PLBZ00000044)	AR-RR	GPW	2 689	Polska	560	920	1,03
C.M. ENEL - MED (PLENMD00017)	AR-RR	GPW	11 723	Polska	114	159	0,16
CCC (PLCC00000016)	AR-RR	GPW	3 063	Polska	485	689	0,77
CD PROJEKT (PLOTTG00011)	AR-RR	GPW	21 803	Polska	297	1 876	2,11
CELON PHARMA (PLCLNPH00015)	AR-RR	GPW	16 960	Polska	277	639	0,72
CIECH (PLCIECH00018)	AR-RR	GPW	4 415	Polska	99	270	0,30
CLOUD TECHNOLOGIES (PLCLDTC00019)	AR-ASO	New Connect	429	Polska	41	40	0,04
CYFROWY POLSAT (PLCFRPT00013)	AR-RR	GPW	20 264	Polska	482	500	0,56
DINO POLSKA (PLDINPL00011)	AR-RR	GPW	14 745	Polska	509	691	0,78
DOM DEVELOPMENT (PLDMDVL00012)	AR-RR	GPW	8 214	Polska	326	628	0,71
ELEKTROBUDOWA (PLELTBD00017)	AR-RR	GPW	1 054	Polska	105	127	0,14
ELEMENTAL HOLDING (PLELMTL00017)	AR-RR	GPW	195 367	Polska	727	645	0,73
ENEA (PLENEA000013)	AR-RR	GPW	43 156	Polska	443	577	0,65
ENERGA SA (PLENERG00022)	AR-RR	GPW	1 213	Polska	9	13	0,01
ERBUD (PLERBUD00012)	AR-RR	GPW	587	Polska	23	18	0,02
EUROCASH (PLEURCH00011)	AR-RR	GPW	14 064	Polska	522	436	0,49
FAMUR (PLFAMUR00012)	AR-RR	GPW	104 314	Polska	530	610	0,69
FEERUM (PLFEERM00018)	AR-RR	GPW	216	Polska	5	4	0,00
FORTE (PLFORTE00012)	AR-RR	GPW	6 663	Polska	38	549	0,62
GETIN NOBLE BANK (PLGETBK00012)	AR-RR	GPW	10 622	Polska	24	15	0,02
GRUPA AZOTY ZAKLADY AZOTOWE PULAWY (PLZAPUL00057)	AR-RR	GPW	1 158	Polska	229	184	0,21
GTC (PLGTC0000037)	AR-RR	GPW	64 959	Polska	546	630	0,71
IMMOFINANZ (AT0000809058)	AR-RR	Vienna Stock Exchange	11 903	Austria	0	101	0,11
INFINEON TECHNOLOGIES AG (DE0006231004)	AR-RR	XETRA (Deutsche Boerse Grup)	6 480	Niemcy	430	506	0,57
INGBSK (PLBSK0000017)	AR-RR	GPW	4 533	Polska	100	827	0,93
INTER CARS (PLINTCS00010)	AR-RR	GPW	1 716	Polska	358	530	0,60
INTROL (PLINTRL00013)	AR-RR	GPW	1 514	Polska	17	11	0,01
IZO-BLOK (PLIZBLK00016)	AR-RR	GPW	2 735	Polska	445	435	0,49
JSW (PLJSW0000015)	AR-RR	GPW	17 132	Polska	1 202	1 267	1,42
KERNEL (LU0327357389)	AR-RR	GPW	16 031	Ukraina	653	1 040	1,17
KETY (PLKETY000011)	AR-RR	GPW	2 373	Polska	760	1 032	1,16
KGHM (PLKGHM000017)	AR-RR	GPW	17 107	Polska	1 600	1 893	2,13
KOPEX (PLKOPEX00018)	AR-RR	GPW	1 004	Polska	15	4	0,00
KORPORACJA KGL (PLKRKGL00012)	AR-RR	GPW	14 649	Polska	280	383	0,41
KRUK2 (PLKRK0000010)	AR-RR	GPW	4 889	Polska	194	1 506	1,69
LIVECHAT SOFTWARE (PLLVTSF00010)	AR-RR	GPW	10 012	Polska	301	591	0,66
LPP (PLLPP0000011)	AR-RR	GPW	74	Polska	434	529	0,59
MABION (PLMBION00016)	AR-RR	GPW	3 635	Polska	331	345	0,39
MANGATA HOLDING (PLZTKMA000017)	AR-RR	GPW	1 649	Polska	149	188	0,21
MARVIPOL (PLMRVPL00016)	AR-RR	GPW	15 642	Polska	205	220	0,25
MEDICALGORITHMICS (PLMDCLG000015)	AR-RR	GPW	3 159	Polska	963	963	1,08
MFO (PLMFO0000013)	AR-RR	GPW	10 583	Polska	343	444	0,50
MLP GROUP (PLMLPGR00017)	AR-RR	GPW	9 081	Polska	231	430	0,48
MOJ (PLMOJ0000015)	AR-RR	GPW	20	Polska	0	0	0,00
MOL (HU0000068952)	AR-RR	GPW	3 470	Węgry	1 014	1 008	1,13
ORANGE POLSKA (PLTLKPL00017)	AR-RR	GPW	34 822	Polska	161	179	0,20
P.A. NOVA (PLPANVA00013)	AR-RR	GPW	5 437	Polska	210	136	0,15
PEKABEX (PLPKBEX00072)	AR-RR	GPW	22 155	Polska	268	215	0,24
PEKAO (PLPEKAO00016)	AR-RR	GPW	6 491	Polska	789	810	0,91
PGE (PLPGER000010)	AR-RR	GPW	92 491	Polska	1 214	1 120	1,26
PGNIG (PLPGNIG00014)	AR-RR	GPW	280 363	Polska	1 519	1 772	1,99
PGS SOFTWARE (PLSFTWR00015)	AR-RR	GPW	40 052	Polska	421	597	0,67
PKO BP (PLPKO0000016)	AR-RR	GPW	34 564	Polska	712	1 191	1,34
POLWAX (PLPOLWX00026)	AR-RR	GPW	10 635	Polska	165	155	0,17
POZBUD (PLPZBDT00013)	AR-RR	GPW	71 534	Polska	367	172	0,19
PRIME CAR MANAGEMENT (PLPRMCM000048)	AR-RR	GPW	4 500	Polska	189	161	0,18
PROJPRZEM (PLPROJP00018)	AR-RR	GPW	4 706	Polska	182	46	0,05

Załączone dodatkowe informacje i objaśnienia stanowią integralną część niniejszego zestawienia
lokat

Aviva Investors Fundusz Inwestycyjny Otwarty Subfundusz Aviva Investors Zrównoważony
Jednostkowe sprawozdanie finansowe za okres 6 miesięcy zakończony dnia 30 czerwca 2017 roku

AKCJE	Rodzaj rynku	Nazwa rynku	Liczba	Kraj siedziby emitenta	Wartość według ceny nabycia	Wartość według wyceny na dzień bilansowy	Procentowy udział w aktywach ogółem
PZU (PLPZU0000011)	AR-RR	GPW	55 851	Polska	1 650	2 490	2,80
QUERCUS (PLQRCUS00012)	AR-RR	GPW	56 295	Polska	175	345	0,39
RADPOL (PLRDPOL00010)	AR-RR	GPW	33 229	Polska	222	54	0,06
RAFAKO (PLRAFAK00018)	AR-RR	GPW	10 071	Polska	79	81	0,09
RAINBOW (PLRNBWT00031)	AR-RR	GPW	3 431	Polska	78	146	0,16
SANOK RUBBER COMPANY (PLSTLSK00016)	AR-RR	GPW	21 694	Polska	476	1 469	1,65
SELVITA (PLSELVT00013)	AR-RR	GPW	10 903	Polska	590	676	0,76
UNIBEP (PLUNBEP00015)	AR-RR	GPW	3 185	Polska	24	40	0,04
WAWEL (PLWAWEL00013)	AR-RR	GPW	1 073	Polska	1 229	1 266	1,42
WIELTON (PLWELTN00012)	AR-RR	GPW	41 331	Polska	259	703	0,79
WIRTUALNA POLSKA HOLDING (PLWRTPL00027)	AR-RR	GPW	13 458	Polska	510	713	0,80
ZALANDO SE (DE000ZAL1111)	AR-RR	XETRA (Deutsche Boerse Grup)	5 310	Niemcy	846	898	1,01
ZPUE (PLZPUE000012)	AR-RR	GPW	1 432	Polska	554	336	0,38
AKCJE razem			1 968 643		36 114	49 436	55,53

AR-RR - aktywny rynek-rynek regulowany

AR-ASO - aktywny rynek-alternatywny system obrotu

IAR - inny aktywny rynek

NNRA - nienotowane na rynku aktywnym

2.2. Prawa poboru

(w tysiącach złotych z wyjątkiem ilości papierów wartościowych podanej w sztukach)

PRAWA POBORU	Rodzaj rynku	Nazwa rynku	Liczba	Kraj siedziby emitenta	Wartość według ceny nabycia	Wartość według wyceny na dzień bilansowy	Procentowy udział w aktywach ogółem
PRAWA POBORU RADPOL (PLRDPOL00036)	NNRA	nie dotyczy	53 229	Polska	0	4	0,00
PRAWA POBORU razem			53 229		0	4	0,00

AR-RR - aktywny rynek-rynek regulowany

AR-ASO - aktywny rynek-alternatywny system obrotu

IAR - inny aktywny rynek

NNRA - nienotowane na rynku aktywnym

2.3. Kwity depozytowe

(w tysiącach złotych z wyjątkiem ilości papierów wartościowych podanej w sztukach)

KWITY DEPOZYTOWE	Rodzaj rynku	Nazwa rynku	Liczba	Kraj siedziby emitenta	Wartość według ceny nabycia	Wartość według wyceny na dzień bilansowy	Procentowy udział w aktywach ogółem
GDR OMV PETROM (US67102R3049)	AR-RR	London Stock Exchange	12 610	Rumunia	379	568	0,64
KWITY DEPOZYTOWE razem			12 610		379	568	0,64

AR-RR - aktywny rynek-rynek regulowany

AR-ASO - aktywny rynek-alternatywny system obrotu

IAR - inny aktywny rynek

NNRA - nienotowane na rynku aktywnym

Załączone dodatkowe informacje i objaśnienia stanowią integralną część niniejszego zestawienia lokat

Aviva Investors Fundusz Inwestycyjny Otwarty Subfundusz Aviva Investors Zrównoważony
Jednostkowe sprawozdanie finansowe za okres 6 miesięcy zakończony dnia 30 czerwca 2017 roku

2.4. Dłużne papiery wartościowe

(w tysiącach złotych z wyjątkiem wartości nominalnej oraz ilości papierów wartościowych podanej w sztukach)

Dłużne papiery wartościowe	Rodzaj rynku	Nazwa rynku	Emitent	Kraj siedziby emitenta	Termin wykupu rrrr-mm-dd	Warunki oprocentowania	Wartość nominalna	Liczba	Wartość według ceny nabycia	Wartość według wyceny na dzień bilansowy	Procentowy udział w aktywach ogółem
O terminie wykupu do 1 roku:											
Obligacje											
Bony skarbowe											
Bony pieniężne											
Inne											
O terminie wykupu do 1 roku razem:								0	0	0	0,00
O terminie wykupu powyżej 1 roku:											
Obligacje											
OK1018 (PL0000109062)	IAR	Treasury BondSpot Poland	Skarb Państwa	Polska	2018-10-25	zerokuponowe	1 000,00	500	483	489	0,55
DS1019 (PL0000105441)	IAR	Treasury BondSpot Poland	Skarb Państwa	Polska	2019-10-25	stała stopa procentowa 5,50%	1 000,00	1 000	960	1 080	1,21
PS0420 (PL0000108510)	IAR	Treasury BondSpot Poland	Skarb Państwa	Polska	2020-04-25	stała stopa procentowa 1,50%	1 000,00	6 000	5 725	5 905	6,64
DS1020 (PL0000106126)	IAR	Treasury BondSpot Poland	Skarb Państwa	Polska	2020-10-25	stała stopa procentowa 5,25%	1 000,00	4 000	3 880	4 384	4,93
PS0421 (PL0000108916)	IAR	Treasury BondSpot Poland	Skarb Państwa	Polska	2021-04-25	stała stopa procentowa 2,00%	1 000,00	3 500	3 444	3 450	3,88
PS0721 (PL0000109153)	IAR	Treasury BondSpot Poland	Skarb Państwa	Polska	2021-07-25	stała stopa procentowa 1,75%	1 000,00	3 000	2 899	2 918	3,28
DS1021 (PL0000106670)	IAR	Treasury BondSpot Poland	Skarb Państwa	Polska	2021-10-25	stała stopa procentowa 5,75%	1 000,00	7 500	8 306	8 502	9,56
I20823 (PL0000105359)	IAR	Treasury BondSpot Poland	Skarb Państwa	Polska	2023-08-25	zmienna stopa procentowa 2,75%	1 163,76	3 100	3 891	3 957	4,45
Razem								28 600	29 588	30 685	34,50
Bony skarbowe											
Bony pieniężne											
Inne											
O terminie wykupu powyżej 1 roku razem:								28 600	29 588	30 685	34,50
Dłużne papiery wartościowe razem								28 600	29 588	30 685	34,50

AR-RR - aktywny rynek-rynek regulowany

AR-ASO - aktywny rynek-alternatywny system obrotu

IAR - inny aktywny rynek

NNRA - nienotowane na rynku aktywnym

2.5. Instrumenty pochodne

(w tysiącach złotych z wyjątkiem ilości papierów wartościowych podanej w sztukach)

INSTRUMENTY POCODNE	Rodzaj rynku	Nazwa rynku	Emitent (wystawca)	Kraj siedziby emitenta (wystawcy)	Instrument bazowy	Liczba	Wartość według ceny nabycia	Wartość według wyceny na dzień bilansowy	Procentowy udział w aktywach ogółem
I. Wystandardyzowane Instrumenty pochodne									
II. Niewystandardyzowane instrumenty pochodne									
FORWARD EUR/PLN 31.07.2017 SHORT DF (FW1EUR310717)	NNRA	nie dotyczy	Societe Generale S.A. Oddział w Polsce	Polska	270 000 EURO	1	0	3	0,00
INSTRUMENTY POCODNE razem						1	0	3	0,00

AR-RR - aktywny rynek-rynek regulowany

AR-ASO - aktywny rynek-alternatywny system obrotu

IAR - inny aktywny rynek

NNRA - nienotowane na rynku aktywnym

Załączone dodatkowe informacje i objaśnienia stanowią integralną część niniejszego zestawienia
 lokat

3. TABELLE DODATKOWE

(w tysiącach złotych z wyjątkiem ilości papierów wartościowych podanej w sztukach)

Gwarantowane składniki lokat	Rodzaj	Łączna liczba	Wartość według ceny nabycia	Wartość według wyceny na dzień bilansowy	Procentowy udział w aktywach ogółem
Papiery wartościowe gwarantowane przez Skarb Państwa		0	0	0	0,00
Papiery wartościowe gwarantowane przez NBP		0	0	0	0,00
Papiery wartościowe gwarantowane przez jednostki samorządu terytorialnego		0	0	0	0,00
Papiery wartościowe gwarantowane przez państwa należące do OECD (z wyłączeniem Rzeczypospolitej Polskiej)		0	0	0	0,00
Papiery wartościowe gwarantowane przez międzynarodowe instytucje finansowe, których członkiem jest Rzeczpospolita Polska lub przynajmniej jedno z państw należących do OECD		0	0	0	0,00

(w tysiącach złotych)

Grupy kapitałowe, o których mowa w art. 98 ustawy	Wartość według wyceny na dzień bilansowy	Procentowy udział w aktywach ogółem
Grupa Kapitałowa Asseco Poland SA	863	0,98
Grupa PZU SA	5 750	6,46

(w tysiącach złotych)

Składniki lokat nabyte od podmiotów, o których mowa w art. 107 ustawy	Wartość według wyceny na dzień bilansowy	Procentowy udział w aktywach ogółem
Na dzień bilansowy nie znajdowały się w portfelu Subfunduszu papiery wartościowe nabyte od podmiotów, o których mowa w art. 107 ustawy inne niż emitowane przez Skarb Państwa lub Narodowy Bank Polski.	0	0,00
Składniki lokat nabyte od podmiotów, o których mowa w art. 107 ustawy razem	0	0,00

Papiery wartościowe emitowane przez międzynarodowe instytucje finansowe, których członkiem jest RP lub przynajmniej jedno z państw OECD	Nazwa emitenta	Kraj siedziby emitenta	Rodzaj rynku	Nazwa rynku	Liczba	Wartość według ceny nabycia w tys. PLN	Wartość według wyceny na dzień bilansowy	Procentowy udział w aktywach ogółem
					0	0	0	0,00

III BILANS

(w tysiącach złotych)	30 czerwca 2017 roku	31 grudnia 2016 roku
I. Aktywa	88 957	89 217
1. Środki pieniężne i ich ekwiwalenty	7 337	8 283
2. Należności	891	508
3. Transakcje przy zobowiązaniu się drugiej strony do odkupu	0	0
4. Składniki lokat notowane na aktywnym rynku, w tym:	80 689	80 420
- dłużne papiery wartościowe	30 685	33 221
5. Składniki lokat nienotowane na aktywnym rynku, w tym:	7	6
- dłużne papiery wartościowe	0	0
6. Nieruchomości	0	0
7. Pozostałe aktywa	33	0
II. Zobowiązania	446	2 102
III. Aktywa netto (I-II)	88 511	87 115
IV. Kapitał funduszu	88 030	92 655
1. Kapitał wpłacony	1 779 235	1 682 854
2. Kapitał wypłacony (wielkość ujemna)	(1 691 205)	(1 590 199)
V. Dochody zatrzymane	(14 131)	(16 368)
1. Zakumulowane, nierozdysponowane przychody z lokat netto	(3 491)	(2 931)
2. Zakumulowany, nierozdysponowany zrealizowany zysk (strata) ze zbycia lokat	(10 640)	(13 437)
VI. Wzrost (spadek) wartości lokat w odniesieniu do ceny nabycia	14 612	10 828
VII. Kapitał funduszu i zakumulowany wynik z operacji (IV+V+/-VI)	88 511	87 115
Liczba jednostek uczestnictwa (w sztukach)	674 807,13	709 196,34
Wartość aktywów netto na jednostkę uczestnictwa (w złotych)	131,16	122,84

Załączone dodatkowe informacje i objaśnienia stanowią integralną część niniejszego bilansu

IV RACHUNEK WYNIKU Z OPERACJI

(w tysiącach złotych)	1 stycznia - 30 czerwca 2017 roku	1 stycznia - 31 grudnia 2016 roku	1 stycznia - 30 czerwca 2016 roku
I. Przychody z lokat	1 050	2 337	1 281
1. Dywidendy i inne udziały w zyskach	426	1 139	651
2. Przychody odsetkowe	542	1 198	630
3. Dodatnie saldo różnic kursowych	82	0	0
4. Pozostałe	0	0	0
II. Koszty funduszu	1 610	3 241	1 634
1. Wynagrodzenie dla towarzystwa	1 564	3 024	1 524
2. Wynagrodzenia dla podmiotów prowadzących dystrybucję	0	0	0
3. Opłaty dla depozytariusza	0	0	0
4. Opłaty związane z prowadzeniem rejestru aktywów funduszu	0	0	0
5. Opłaty za zezwolenia oraz rejestracyjne	0	0	0
6. Usługi w zakresie rachunkowości	0	0	0
7. Usługi w zakresie zarządzania aktywami funduszu	0	0	0
8. Usługi prawne	0	0	0
9. Usługi wydawnicze, w tym poligraficzne	0	0	0
10. Koszty odsetkowe	0	0	0
11. Ujemne saldo różnic kursowych	0	156	73
12. Pozostałe	46	61	37
III. Koszty pokrywane przez towarzystwo	0	0	0
IV. Koszty funduszu netto (II-III)	1 610	3 241	1 634
V. Przychody z lokat netto (I-IV)	(560)	(904)	(353)
VI. Zrealizowany i niezrealizowany zysk (strata)	6 581	5 717	(662)
1. Zrealizowany zysk (strata) ze zbycia lokat, w tym:	2 797	4 911	925
- z tytułu różnic kursowych	(95)	(97)	(109)
2. Wzrost (spadek) niezrealizowanego zysku (straty) z wyceny lokat, w tym:	3 784	806	(1 587)
- z tytułu różnic kursowych	(142)	364	303
VII. Wynik z operacji	6 021	4 813	(1 015)
Wynik z operacji przypadający na jednostkę uczestnictwa (w złotych)	8,92	6,79	(1,40)

Załączone dodatkowe informacje i objaśnienia stanowią integralną część niniejszego rachunku wyniku z operacji

V ZESTAWIENIE ZMIAN W AKTYWACH NETTO

(w tysiącach złotych z wyjątkiem wartości aktywów netto na jednostkę uczestnictwa podanej w złotych oraz ilości jednostek uczestnictwa podanej w sztukach)	1 stycznia - 30 czerwca 2017 roku	1 stycznia - 31 grudnia 2016 roku	1 stycznia - 30 czerwca 2016 roku
I. ZMIANA WARTOŚCI AKTYWÓW NETTO			
1. Wartość aktywów netto na koniec poprzedniego okresu sprawozdawczego	87 115	98 258	98 258
2. Wynik z operacji za okres sprawozdawczy (razem), w tym:	6 021	4 813	(1 015)
a) Przychody z lokat netto	(560)	(904)	(353)
b) Zrealizowany zysk (strata) ze zbycia lokat	2 797	4 911	925
c) Wzrost (spadek) niezrealizowanego zysku (straty) z wyceny lokat	3 784	806	(1 587)
3. Zmiana w aktywach netto z tytułu wyniku z operacji	6 021	4 813	(1 015)
4. Dystrybucja dochodów (przychodów) funduszu (razem):	0	0	0
a) z przychodów z lokat netto	0	0	0
b) ze zrealizowanego zysku ze zbycia lokat	0	0	0
c) z przychodów ze zbycia lokat	0	0	0
5. Zmiany w kapitale w okresie sprawozdawczym (razem), w tym:	(4 625)	(15 956)	(14 271)
a) Powiększenie kapitału z tytułu zbytych jednostek uczestnictwa	96 381	207 615	104 380
b) Zmniejszenie kapitału z tytułu odkupionych jednostek uczestnictwa	(101 006)	(223 571)	(118 651)
6. Łączna zmiana aktywów netto w okresie sprawozdawczym (3-4+/-5)	1 396	(11 143)	(15 286)
7. Wartość aktywów netto na koniec okresu sprawozdawczego	88 511	87 115	82 972
8. Średnia wartość aktywów netto w okresie sprawozdawczym	90 093	86 386	87 478
II. ZMIANA LICZBY JEDNOSTEK UCZESTNICTWA			
1. Zmiana liczby jednostek uczestnictwa w okresie sprawozdawczym, w tym:	(34 389,2100)	(138 680,3200)	(124 128,0800)
a) Liczba zbytych jednostek uczestnictwa	745 896,8500	1 762 775,5100	903 334,9300
b) Liczba odkupionych jednostek uczestnictwa	(780 286,0600)	(1 901 455,8300)	(1 027 463,0100)
c) Saldo zmian liczby jednostek uczestnictwa	(34 389,2100)	(138 680,3200)	(124 128,0800)
2. Liczba jednostek uczestnictwa narastająco od początku działalności Funduszu, w tym:	674 807,1300	709 196,3400	723 748,5800
a) Liczba zbytych jednostek uczestnictwa	15 983 698,5100	15 237 801,6600	14 378 361,0800
b) Liczba odkupionych jednostek uczestnictwa	(15 308 891,3800)	(14 528 605,3200)	(13 654 612,5000)
c) Saldo jednostek uczestnictwa	674 807,1300	709 196,3400	723 748,5800
III. ZMIANA WARTOŚCI AKTYWÓW NETTO NA JEDNOSTKĘ UCZESTNICTWA			
1. Wartość aktywów netto na jednostkę uczestnictwa na koniec poprzedniego okresu sprawozdawczego	122,84	115,89	115,89
2. Wartość aktywów netto na jednostkę uczestnictwa na koniec okresu sprawozdawczego	131,16	122,84	114,64
3. Procentowa zmiana wartości aktywów netto na jednostkę uczestnictwa w okresie sprawozdawczym	6,77	6,00	(1,08)
4. Minimalna wartość aktywów netto na jednostkę uczestnictwa w okresie sprawozdawczym, ze wskazaniem daty wyceny:	122,95	110,48	110,48
- data wyceny	2017-01-02	2016-01-21	2016-01-21
5. Maksymalna wartość aktywów netto na jednostkę uczestnictwa w okresie sprawozdawczym, ze wskazaniem daty wyceny:	131,89	122,93	118,52
- data wyceny	2017-06-09	2016-12-29	2016-04-22
6. Wartość aktywów netto na jednostkę uczestnictwa według ostatniej wyceny w okresie sprawozdawczym, ze wskazaniem daty wyceny:	131,16	122,84	114,64
- data wyceny	2017-06-30	2016-12-30	2016-06-30
IV. PROCENTOWY UDZIAŁ KOSZTÓW FUNDUSZU W ŚREDNIEJ WARTOŚCI AKTYWÓW NETTO (W SKALI ROKU), W TYM:			
1. Procentowy udział wynagrodzenia dla towarzystwa	3,50	3,50	3,50
2. Procentowy udział wynagrodzenia dla podmiotów prowadzących dystrybucję	0,00	0,00	0,00
3. Procentowy udział opłat dla depozytariusza	0,00	0,00	0,00
4. Procentowy udział opłat związanych z prowadzeniem rejestru aktywów funduszu	0,00	0,00	0,00
5. Procentowy udział opłat za usługi w zakresie rachunkowości	0,00	0,00	0,00
6. Procentowy udział opłat za usługi w zakresie zarządzania aktywami funduszu	0,00	0,00	0,00

Załączone dodatkowe informacje i objaśnienia stanowią integralną część niniejszego zestawienia zmian w aktywach netto

VI NOTY OBJAŚNIAJĄCE

1. POLITYKA RACHUNKOWOŚCI SUBFUNDUSZU

1.1. Przyjęte zasady rachunkowości

1.1.1. Format oraz podstawa sporządzenia sprawozdania finansowego

Sprawozdanie finansowe zostało przygotowane zgodnie z przepisami ustawy z dnia 29 września 1994 r. o rachunkowości (tekst jednolity Dz. U. z 2016 r., poz. 1047 z późniejszymi zmianami) oraz rozporządzenia Ministra Finansów z dnia 24 grudnia 2007 r. w sprawie szczególnych zasad rachunkowości funduszy inwestycyjnych (Dz. U. Nr 249, poz. 1859) („Rozporządzenie”).

Sprawozdanie finansowe sporządzone jest w polskich złotych. Wszystkie wartości, o ile nie wskazano inaczej, podane są w zaokrągleniu do tysiący złotych, w związku z czym mogą wystąpić przypadki matematycznych niezgodności pomiędzy poszczególnymi notami niniejszego sprawozdania, wynikające z ww. zaokrągleń.

1.1.2. Ujmowanie w księgach rachunkowych operacji dotyczących Subfunduszu

1. Operacje dotyczące Subfunduszu ujmuje się w księgach rachunkowych w okresie, którego dotyczą.
2. Operacje dotyczące Subfunduszu ujmuje się w walucie, w której są wyrażone, a także w walucie polskiej po przeliczeniu według średniego kursu ustalonego dla danej waluty przez Narodowy Bank Polski na dzień ujęcia tych operacji w księgach rachunkowych Subfunduszu.
3. Nabycie albo zbycie składników lokat przez Subfundusz ujmuje się w księgach rachunkowych Subfunduszu w dacie zawarcia umowy.
4. Składniki lokat nabyte albo zbyte przez Subfundusz w dniu wyceny po momencie dokonania wyceny określonym w statucie Subfunduszu oraz składniki, dla których we wskazanym momencie brak jest potwierdzenia zawarcia transakcji uwzględnia się w najbliższej wycenie aktywów Subfunduszu i ustaleniu jego zobowiązań.
5. Nabyte składniki lokat ujmuje się w księgach rachunkowych Subfunduszu według ceny nabycia. Przyjmuje się, że składniki lokat nabyte nieodpłatnie posiadają cenę nabycia równą zero.
6. Składniki lokat Subfunduszu otrzymane w zamian za inne składniki mają przypisaną cenę nabycia wynikającą z ceny nabycia tych składników lokat, w zamian za które zostały otrzymane, skorygowaną o ewentualne dopłaty lub otrzymane przychody pieniężne.
7. Zmianę wartości nominalnej nabytych akcji, nie powodującą zmiany wysokości kapitału akcyjnego emitenta, ujmuje się w ewidencji analitycznej, w której dokonuje się zmiany liczby jednostek posiadanych akcji oraz jednostkowej ceny nabycia.
8. Zysk lub stratę ze zbycia lokat wylicza się metodą „najdroższe sprzedaje się jako pierwsze” (HIFO), polegającą na przypisaniu sprzedanym składnikom najwyższej ceny nabycia danego składnika lokat, a w przypadku instrumentów wycenianych w wysokości skorygowanej ceny nabycia oszacowanej przy zastosowaniu efektywnej stopy procentowej, najwyższej bieżącej wartości księgowej. Przy wyliczaniu zysku lub straty ze zbycia lokat metody, o której mowa powyżej nie stosuje się do:
 - ✓ papierów wartościowych nabytych przy zobowiązaniu się drugiej strony do odkupu,
 - ✓ zobowiązań z tytułu zbycia papierów wartościowych, przy zobowiązaniu się Subfunduszu do odkupu,
 - ✓ należności z tytułu udzielonej pożyczki papierów wartościowych, w rozumieniu rozporządzenia o pożyczkach papierów wartościowych,
 - ✓ zobowiązań z tytułu otrzymanej pożyczki papierów wartościowych, w rozumieniu rozporządzenia o pożyczkach papierów wartościowych.

9. W przypadku, gdy jednego dnia dokonuje się transakcji zbycia i nabycia danego składnika lokat, w pierwszej kolejności ujmuje się nabycie danego składnika.
10. W przypadku wygaśnięcia zobowiązań z tytułu wystawionych opcji uznaje się, iż wygaśnięciu podlegają kolejno te zobowiązania, z tytułu których zaciągnięcia otrzymano najniższą premię netto.
11. Środki pieniężne wyrażone w walutach obcych likwiduje się według metody „najdroższe likwiduje się jako pierwsze” (FIFO).
12. Prawo poboru akcji notowanych na aktywnym rynku ujmuje się w księgach rachunkowych Subfunduszu w dniu, w którym na potrzeby wyceny danych akcji wykorzystany jest po raz pierwszy kurs nieuwzględniający tego prawa poboru. Niewykonane prawo poboru akcji uznaje się za zbyte, według wartości równej zero, w dniu następnym po wygaśnięciu tego prawa.
13. Należną dywidendę z akcji notowanych na aktywnym rynku ujmuje się w księgach rachunkowych Subfunduszu w dniu, w którym na potrzeby wyceny danych akcji wykorzystany jest po raz pierwszy kurs rynkowy nieuwzględniający wartości tego prawa do dywidendy.
14. Prawo poboru akcji nienotowanych na aktywnym rynku oraz prawo do otrzymania dywidendy od akcji nienotowanych na aktywnym rynku ujmuje się w księgach rachunkowych Subfunduszu w dniu następnym po dniu ustalenia tych praw.
15. Podatki z tytułu dochodów od odsetek lub innych pożytków uzyskanych od papierów wartościowych emitowanych za granicą ujmuje się w dniu ich ustalenia, tzn. w dniu wypłaty tych dochodów.
16. Zobowiązania Subfunduszu z tytułu wystawionych opcji ujmuje się w bilansie w pozycji zobowiązania z tytułu wystawionych opcji. W dniu wystawienia opcji zobowiązanie z tytułu wystawienia opcji ujmuje się w wysokości otrzymanej premii netto.
17. Otwarty kontrakt terminowy ujmuje się w księgach rachunkowych Subfunduszu według wartości księgowej równej zero. Prowizja maklerska i inne koszty związane z jego otwarciem pomniejszają niezrealizowany zysk (powiększają niezrealizowaną stratę) z wyceny kontraktu. Prowizja maklerska oraz inne koszty związane z zamknięciem kontraktu pomniejszają zrealizowany zysk (powiększają zrealizowaną stratę) z kontraktu terminowego.
18. Niezrealizowany zysk (strata) z wyceny lokat wpływa na wzrost (spadek) wyniku z operacji.
19. Przychody z lokat obejmują w szczególności:
 - ✓ dywidendy i inne udziały w zyskach,
 - ✓ przychody odsetkowe,
 - ✓ dodatnie saldo różnic kursowych powstałe w związku z wyceną środków pieniężnych, należności oraz zobowiązań w walutach obcych.

Przychody odsetkowe od dłużnych papierów wartościowych, wycenianych w wartości godziwej, nalicza się zgodnie z zasadami ustalonymi dla tych papierów wartościowych przez emitenta.

Przychody odsetkowe od lokat bankowych nalicza się przy zastosowaniu efektywnej stopy procentowej.
20. Koszty operacyjne Subfunduszu obejmują w szczególności:
 - ✓ wynagrodzenie Towarzystwa za zarządzanie Subfunduszem,
 - ✓ koszty odsetkowe,
 - ✓ ujemne saldo różnic kursowych powstałe w związku z wyceną środków pieniężnych, należności oraz zobowiązań w walutach obcych.

Wynagrodzenie Towarzystwa za zarządzanie Subfunduszem naliczane jest w każdym dniu wyceny za każdy dzień roku od wartości aktywów netto Subfunduszu ustalonych w poprzednim dniu wyceny. Wynagrodzenie rozliczane jest w okresach miesięcznych i płatne jest do 7 (siódmego) dnia roboczego następnego miesiąca kalendarzowego.

Koszty odsetkowe z tytułu kredytów i pożyczek zaciągniętych przez Subfundusz rozlicza się w czasie przy zastosowaniu efektywnej stopy procentowej.

21. Papiery wartościowe będące przedmiotem udzielonej pożyczki są wyłączone z bilansu Subfunduszu jako pożyczkodawcy. Jednocześnie w bilansie Subfunduszu zostaje rozpoznana należność z tytułu zawartej transakcji pożyczki papierów wartościowych.
Środki pieniężne otrzymane w ramach zabezpieczenia transakcji są ujmowane w bilansie Subfunduszu w korespondencji ze zobowiązaniem do ich zwrotu.
22. Wartość aktywów netto Subfunduszu ustalana jest w dniu wyceny określonym w statucie Funduszu.

1.1.3. Zasady wyceny aktywów Subfunduszu

A. Zasady ogólne

1. Aktywa Subfunduszu wycenia się, a zobowiązania Subfunduszu ustala się według stanów odpowiednio aktywów Subfunduszu i jego zobowiązań oraz odpowiednio kursów, cen i wartości z godziny 23.00 w dniu wyceny oraz na dzień sporządzenia sprawozdania finansowego Funduszu.
2. Aktywa Subfunduszu wycenia się, a zobowiązania Subfunduszu ustala się według wiarygodnie oszacowanej wartości godziwej, z zastrzeżeniem składników, o których mowa w pkt. D 1-4 poniżej.

B. Wybór rynku głównego

1. W przypadku, gdy składniki lokat Subfunduszu notowane są na więcej niż jednym aktywnym rynku lub w więcej niż jednym systemie notowań, Subfundusz w porozumieniu z Depozytariuszem, z zachowaniem najwyższej staranności, dokonuje dla danego składnika lokat Subfunduszu wyboru rynku głównego lub właściwego systemu notowań, który najlepiej spełnia następujące warunki:
 - a) wolumen obrotów dla danego składnika lokat Subfunduszu w ciągu miesiąca kalendarzowego poprzedzającego miesiąc, w którym następuje dzień wyceny wskazuje, że dany aktywny rynek lub system notowań w sposób stały i rzetelny określa wartość rynkową tego składnika lokat Subfunduszu oraz
 - b) możliwość dokonania przez Subfundusz transakcji na danym aktywnym rynku.

C. Składniki lokat Subfunduszu notowane na aktywnym rynku

1. Akcje, prawa do akcji, prawa poboru notowane na aktywnym rynku
Według ostatniego dostępnego w momencie dokonywania wyceny, o którym mowa w pkt. A1 powyżej kursu dostępnego na aktywnym rynku, przy czym jeżeli dany rynek wyznacza kurs zamknięcia lub inną wartość stanowiącą jego odpowiednik wycena następuje według tego kursu lub wartości.
2. Dłużne papiery wartościowe notowane na aktywnym rynku
 - ✓ Dłużne papiery wartościowe, dla których rynkiem głównym jest Giełda Papierów Wartościowych w Warszawie SA – według ostatniego dostępnego w momencie dokonywania wyceny, o którym mowa w pkt. A1 kursu zamknięcia.
 - ✓ Dłużne papiery wartościowe, dla których rynkiem głównym jest Treasury BondSpot Poland – według ostatniego dostępnego w momencie dokonywania wyceny, o którym mowa w pkt. A1 kursu fixing –, a w przypadku jego braku dla danego papieru wartościowego według ostatniej ceny transakcyjnej ogłoszonej przez ten rynek. W przypadku braku transakcji w danym dniu wycena odbywa się w szczególności na podstawie:
 - a) Bloomberg Generic (BGN), a w przypadku jego braku dla danego składnika lokat Funduszu/Subfunduszu,
 - b) Fit Composite (CBBT), a w przypadku jego braku dla danego składnik lokat Funduszu/Subfunduszu,
 - c) średniej z najlepszych ofert kupna i sprzedaży dostępnych (aktywnych) na tym rynku w momencie zamknięcia sesji, z zastrzeżeniem, że uwzględnienie wyłącznie ceny w ofertach sprzedaży jest niedopuszczalne.

Jeżeli dokonanie wyceny na podstawie danych, o których mowa w lit. a) – c), nie jest możliwe lub gdy w zgodnej ocenie Funduszu i Depozytariusza wycena nie odzwierciedla wartości godziwej danego składnika lokat, dopuszcza się przyjęcie do wyceny średniej z ofert kupna i sprzedaży ogłoszonych przez przynajmniej dwie uznane (profesjonalne) instytucje finansowe, pod warunkiem że ogłoszone oferty pozwalają wiarygodnie oszacować wartość godziwą składnika lokat. W przypadku gdy sposób wyceny opisany w zdaniu poprzednim nie jest możliwy do przyjęcia, składnik lokat jest wyceniany zgodnie z zasadami dotyczącymi składników lokat nienotowanych na aktywnych rynku.

- ✓ Dłużne papiery wartościowe, dla których rynkiem głównym jest inny aktywny rynek, w szczególności dłużne papiery wartościowe notowane na rynkach zagranicznych – według ostatniego dostępnego w momencie dokonywania wyceny, o którym mowa w pkt. A1 kursu, przy czym jeżeli dany rynek wyznacza kurs zamknięcia lub inną wartość stanowiącą jego odpowiednik wycena następuje według tego kursu lub wartości. W przypadku braku transakcji w danym dniu wycena odbywa się w szczególności na podstawie:
 - a) Bloomberg Generic (BGN), a w przypadku jego braku dla danego składnika lokat Funduszu/Subfunduszu,
 - b) Fit Composite (CBBT), a w przypadku jego braku dla danego składnik lokat Funduszu/Subfunduszu,
 - c) średniej z najlepszych ofert kupna i sprzedaży dostępnych (aktywnych) na tym rynku w momencie zamknięcia sesji, z zastrzeżeniem, że uwzględnienie wyłącznie ceny w ofertach sprzedaży jest niedopuszczalne.

Jeżeli dokonanie wyceny na podstawie danych, o których mowa w lit. a) – c), nie jest możliwe lub gdy w zgodnej ocenie Funduszu i Depozytariusza wycena nie odzwierciedla wartości godziwej danego składnika lokat, dopuszcza się przyjęcie do wyceny średniej z ofert kupna i sprzedaży ogłoszonych przez przynajmniej dwie uznane (profesjonalne) instytucje finansowe, pod warunkiem że ogłoszone oferty pozwalają wiarygodnie oszacować wartość godziwą składnika lokat. W przypadku gdy sposób wyceny opisany w zdaniu poprzednim nie jest możliwy do przyjęcia, składnik lokat jest wyceniany zgodnie z zasadami dotyczącymi składników lokat nienotowanych na aktywnych rynku.

W uzasadnionych przypadkach gdy kurs uznawany za kurs zamknięcia różni się istotnie od kursów wyznaczonych na podstawie innych, wiarygodnych danych rynkowych, dopuszcza się przyjęcie do wyceny kursu innego niż kurs zamknięcia mimo że w dniu wyceny została zawarta co najmniej jedna transakcja na rynku głównym.

- ✓ W przypadku, gdy ze względu na zbliżający się termin wykupu dłużnych papierów wartościowych nie jest możliwe dokonanie wyceny według zasad określonych powyżej papiery te wycenia się metodą odpisu dyskonta lub amortyzacji premii powstałych jako różnica pomiędzy ceną wykupu danego papieru wartościowego, a ostatnią wartością godziwą, po jakiej Subfundusz wycenił dany papier wartościowy według zasad określonych powyżej.
- 3. Terminowe instrumenty pochodne - według ostatniego dostępnego w momencie dokonywania wyceny, o którym mowa w pkt. A1 ustalonego na aktywnym rynku kursu określającego stan rozliczeń Subfunduszu i instytucji rozliczeniowej.
- 4. Pozostałe składniki lokat Subfunduszu – według ostatniego dostępnego w momencie dokonywania wyceny, o którym mowa w pkt. A1 ustalonego na aktywnym rynku kursu, przy czym jeżeli dany rynek wyznacza kurs zamknięcia lub inną wartość stanowiącą jego odpowiednik wycena następuje według tego kursu lub wartości.
- D. Składniki lokat Subfunduszu nienotowane na aktywnym rynku
 - 1. Dłużne papiery wartościowe nienotowane na aktywnym rynku wyceniane są w skorygowanej cenie nabycia, oszacowanej przy zastosowaniu efektywnej stopy procentowej, przy czym w przypadku przeszacowywania dłużnych papierów wartościowych wycenianych według wartości godziwej, do wysokości skorygowanej ceny nabycia – wartość godziwa wynikająca z ksiąg rachunkowych stanowi, na dzień przeszacowania, nowo ustaloną skorygowaną cenę nabycia. W przypadku, gdy data zawarcia transakcji nabycia jest różna od daty jej rozliczenia papier wartościowy

ujmuje się w księgach rachunkowych w cenie nabycia, a skorygowaną cenę nabycia wylicza się od dnia rozliczenia transakcji nabycia.

2. Depozyty wyceniane są w skorygowanej cenie nabycia, oszacowanej przy zastosowaniu efektywnej stopy procentowej.
3. Papiery wartościowe nabyte przy zobowiązaniu się drugiej strony do odkupu, wycenia się, począwszy od dnia zawarcia umowy kupna, metodą skorygowanej ceny nabycia, oszacowanej przy zastosowaniu efektywnej stopy procentowej.
4. Zobowiązania z tytułu zbycia papierów wartościowych, przy zobowiązaniu się Funduszu do odkupu, wycenia się, począwszy od dnia zawarcia umowy sprzedaży, metodą korekty różnicy pomiędzy ceną odkupu a ceną sprzedaży, przy zastosowaniu efektywnej stopy procentowej.
5. Niewystandaryzowane instrumenty pochodne wycenia się w oparciu o modele wyceny powszechnie stosowane dla danego typu instrumentów, a w szczególności w przypadku kontraktów terminowych, terminowych transakcji wymiany walut, stóp procentowych - wg modelu zdyskontowanych przepływów pieniężnych.
6. Dłużne papiery wartościowe zawierające wbudowane instrumenty pochodne wycenia się według wartości godziwej oszacowanej przez wyspecjalizowaną, niezależną jednostkę świadczącą tego rodzaju usługi lub jeżeli Subfundusz nie korzysta z usług takiej jednostki w następujący sposób:
 - ✓ w przypadku, gdy wbudowane instrumenty pochodne są ściśle powiązane z wycenianym papierem dłużnym to wartość całego instrumentu finansowego będzie wyznaczana przy zastosowaniu odpowiedniego dla danego instrumentu finansowego modelu wyceny uwzględniając w swojej konstrukcji modele wyceny poszczególnych wbudowanych instrumentów pochodnych,
 - ✓ w przypadku, gdy wbudowane instrumenty pochodne nie są ściśle powiązane z wycenianym papierem dłużnym, wówczas wartość wycenianego instrumentu finansowego będzie stanowić sumę wartości dłużnego papieru wartościowego (bez wbudowanych instrumentów pochodnych) wyznaczonej przy uwzględnieniu efektywnej stopy procentowej oraz wartości wbudowanych instrumentów pochodnych wyznaczonych w oparciu o modele właściwe dla poszczególnych instrumentów pochodnych. Jeżeli jednak wartość godziwa wydzielonego instrumentu pochodnego nie może być wiarygodnie określona to taki instrument wycenia się według skorygowanej ceny nabycia, oszacowanej przy zastosowaniu efektywnej stopy procentowej, przy czym skutek wyceny zalicza się odpowiednio do przychodów odsetkowych lub kosztów odsetkowych.
7. Jednostki uczestnictwa oraz tytuły uczestnictwa nienotowane na aktywnym rynku wycenia się według ostatniej ogłoszonej przez dany fundusz lub właściwą instytucję wartości aktywów netto funduszu na jednostkę lub tytuł uczestnictwa skorygowaną o ewentualne, znane Subfunduszowi zmiany wartości godziwej, jakie wystąpiły od momentu ogłoszenia do dnia wyceny.
8. Prawa poboru nienotowane na aktywnym rynku wycenia się według:
 - ✓ wartości teoretycznej praw poboru jako różnicy między ceną akcji z ostatniego notowania z prawem poboru, a ceną odniesienia na pierwszym notowaniu akcji po ustaleniu prawa poboru lub
 - ✓ wartości bieżącej prawa poboru uwzględniającej różnicę między bieżącym kursem rynkowym akcji spółki a ceną akcji nowej emisji oraz liczbę praw poboru potrzebnych do objęcia jednej akcji nowej emisji,

w zależności od tego, która z powyższych wartości jest niższa.

9. Jeżeli akcje nienotowane na aktywnym rynku są tożsame w prawach do akcji notowanych na aktywnym rynku, wycenia się je według cen tych papierów wartościowych zgodnie z zasadami określonymi w pkt. C1. W przeciwnym wypadku akcje wycenia się w oparciu o ostatnią z cen, po jakiej nabywano akcje na rynku pierwotnym lub w pierwszej ofercie publicznej, powiększoną o wartość godziwą prawa poboru niezbędnego do ich objęcia w dniu wygaśnięcia tego prawa, a w przypadku, gdy zostały określone różne ceny dla nabywców – w oparciu o średnią cenę nabycia, ważoną liczbą nabytych akcji, o ile cena ta została podana do publicznej wiadomości, z uwzględnieniem zmian wartości tych akcji, spowodowanych zdarzeniami mającymi wpływ na ich wartość godziwą.

10. Jeżeli prawa do akcji nienotowane na aktywnym rynku są tożsame w prawach do akcji notowanych na aktywnym rynku, wycenia się je według cen tych papierów wartościowych zgodnie z zasadami określonymi w pkt. C1. W przeciwnym wypadku prawa do akcji wycenia się w oparciu o ostatnią z cen po jakiej nabywano je na rynku pierwotnym lub w pierwszej ofercie publicznej, powiększoną o wartość godziwą prawa poboru niezbędnego do ich objęcia w dniu wygaśnięcia tego prawa.
11. Pozostałe składniki lokat Subfunduszu nienotowane na aktywnym rynku wyceniane są na podstawie zasad określonych przez Subfundusz, zaakceptowanych przez Depozytariusza, według wiarygodnie ustalonej wartości godziwej na podstawie oszacowania wartości składnika lokat Subfunduszu za pomocą powszechnie uznanych metod estymacji.

E. Wycena aktywów i zobowiązań Subfunduszu denominowanych w walutach obcych

1. Aktywa i zobowiązania denominowane w walutach obcych wycenia się lub ustala w walucie, w której są notowane na aktywnym rynku, a w przypadku gdy nie są notowane na aktywnym rynku – w walucie, w której są denominowane.
2. Aktywa i zobowiązania, o których mowa w pkt. 1 wykazuje się w złotych polskich po przeliczeniu według ostatniego dostępnego w momencie dokonywania wyceny, o którym mowa w pkt. A1, średniego kursu wyliczonego dla danej waluty przez Narodowy Bank Polski.

F. Wycena należności z tytułu zawartej transakcji pożyczki papierów wartościowych

1. Należności z tytułu zawartej transakcji pożyczki papierów wartościowych są wyceniane zgodnie z zasadami przyjętymi do wyceny pożyczonych papierów wartościowych.

1.2. *Zmiany stosowanych zasad rachunkowości*

W okresie sprawozdawczym nie miały miejsca zmiany stosowanych przez Subfundusz zasad rachunkowości.

2. NALEŻNOŚCI SUBFUNDUSZU

(w tysiącach złotych)	30 czerwca 2017 roku	31 grudnia 2016 roku
Z tytułu zbytych lokat	57	43
Z tytułu instrumentów pochodnych	0	0
Z tytułu zbytych jednostek uczestnictwa	0	94
Z tytułu dywidend	157	2
Z tytułu odsetek	635	325
Z tytułu udzielonych pożyczek	0	0
Z tytułu zwrotu podatku od dywidend zagranicznych	42	44
Pozostałe należności	0	0
Razem	891	508

3. ZOBOWIĄZANIA SUBFUNDUSZU

(w tysiącach złotych)	30 czerwca 2017 roku	31 grudnia 2016 roku
Z tytułu nabytych aktywów	5	910
Z tytułu transakcji przy zobowiązaniu się subfunduszu do odkupu	0	0
Z tytułu instrumentów pochodnych	0	3
Z tytułu wpłat na jednostki uczestnictwa	114	6
Z tytułu odkupionych jednostek uczestnictwa	54	903
Z tytułu wypłaty dochodów subfunduszu	0	0
Z tytułu krótkoterminowych pożyczek i kredytów	0	0
Z tytułu długoterminowych pożyczek i kredytów	0	0
Z tytułu rezerw	255	264
Pozostałe zobowiązania	18	16
Razem	446	2 102

4. ŚRODKI PIENIĘŻNE I ICH EKWIWALENTY

(w tysiącach złotych)	Waluta	30 czerwca 2017 roku	31 grudnia 2016 roku
Deutsche Bank Polska S.A.	PLN	7 262	1 476
PKO Bank Polski S.A.	PLN	0	6 800
Deutsche Bank Polska S.A.	EUR	6	1
Deutsche Bank Polska S.A.	HUF	30	0
Deutsche Bank Polska S.A.	CZK	0	0
Deutsche Bank Polska S.A.	NOK	3	0
Deutsche Bank Polska S.A.	GBP	4	1
Deutsche Bank Polska S.A.	CHF	5	1
Deutsche Bank Polska S.A.	TRY	0	0
Deutsche Bank Polska S.A.	USD	27	4
Razem		7 337	8 283

Średni w okresie sprawozdawczym stan środków pieniężnych utrzymywanych w celu zaspokojenia bieżących zobowiązań Subfunduszu		30 czerwca 2017 roku	31 grudnia 2016 roku
	CHF	3	3
	CZK	0	0
	EUR	4	2
	GBP	2	0
	HUF	15	185
	NOK	2	0
	PLN	7 697	10 801
	TRY	0	77
	USD	15	2
Razem		7 738	11 070

5. RYZYKA

5.1. Poziom obciążenia aktywów i zobowiązań Subfunduszu ryzykiem stopy procentowej

5.1.1. Aktywa i zobowiązania Subfunduszu obciążone ryzykiem wartości godziwej wynikającym ze stopy procentowej

Na ryzyko zmiany wartości godziwej związane z wahaniami stopy procentowej narażone są przede wszystkim dłużne papiery wartościowe oraz instrumenty rynku pieniężnego o stałym oprocentowaniu i zerokuponowe.

Na dzień 30 czerwca 2017 roku wartość tych lokat w aktywach Subfunduszu wynosiła 26 728 tysięcy złotych, co stanowiło 30,05% aktywów Subfunduszu.

Na dzień 31 grudnia 2016 roku wartość tych lokat w aktywach Subfunduszu wynosiła 29 348 tysięcy złotych, co stanowiło 32,89% aktywów Subfunduszu.

Na dzień 30 czerwca 2017 roku oraz na dzień 31 grudnia 2016 roku zobowiązania Subfunduszu nie były obciążone ryzykiem zmiany wartości godziwej wynikającym ze stopy procentowej.

5.1.2. Aktywa i zobowiązania Subfunduszu obciążone ryzykiem przepływów środków pieniężnych wynikającym ze stopy procentowej

Na ryzyko przepływów środków pieniężnych związane z wahaniami stopy procentowej narażone są dłużne papiery wartościowe o zmiennej stopie procentowej.

Na dzień 30 czerwca 2017 roku wartość tych lokat w aktywach Subfunduszu wynosiła 3 957 tysięcy złotych, co stanowiło 4,45% aktywów Subfunduszu.

Na dzień 31 grudnia 2016 roku wartość tych lokat w aktywach Subfunduszu wynosiła 3 873 tysięcy złotych, co stanowiło 4,34% aktywów Subfunduszu.

Na dzień 30 czerwca 2017 roku oraz na dzień 31 grudnia 2016 roku zobowiązania Subfunduszu nie były obciążone ryzykiem przepływów pieniężnych wynikającym ze stopy procentowej.

5.2. Poziom obciążenia aktywów i zobowiązań Subfunduszu ryzykiem kredytowym

5.2.1. Maksymalne obciążenie ryzykiem kredytowym

Zgodnie z zasadami polityki inwestycyjnej określonymi w statucie Subfundusz lokuje aktywa głównie w akcje oraz dłużne papiery wartościowe i instrumenty rynku pieniężnego, przede wszystkim emitowane przez Skarb Państwa lub Narodowy Bank Polski, charakteryzujące się niskim poziomem ryzyka kredytowego.

Na dzień 30 czerwca 2017 roku oraz na dzień 31 grudnia 2016 roku struktura aktywów Subfunduszu przedstawia się następująco:

(w tysiącach złotych)	30 czerwca 2017 roku	31 grudnia 2016 roku
Akcje oraz wynikające z nich prawa	49 440	46 335
Dłużne papiery wartościowe lub instrumenty rynku pieniężnego emitowane przez Skarb Państwa (z odsetkami)	31 320	33 546
Kontrakty terminowe na wymianę walut (Forwardy)	3	6
Kwity depozytowe	568	864
Należności z tytułu zbytych aktywów	57	43
Dywidendy	157	2
Przedpłaty na zakup papierów wartościowych	33	0
Środki pieniężne na rachunkach bankowych w bankach krajowych	7 337	8 283
Należności od innych funduszy inwestycyjnych zarządzanych przez Towarzystwo z tytułu zbytych jednostek uczestnictwa	0	94
Pozostałe należności	42	44
Razem aktywa Subfunduszu	88 957	89 217

5.2.2. Wskazanie przypadków znaczącej koncentracji ryzyka kredytowego w poszczególnych kategoriach lokat

Subfundusz może lokować powyżej 35% wartości aktywów Subfunduszu wyłącznie w papiery wartościowe emitowane, poręczone lub gwarantowane przez Skarb Państwa lub Narodowy Bank Polski. W takim przypadku Subfundusz jest obowiązany dokonywać lokat w papiery wartościowe co najmniej 6 różnych emisji jednego emitenta z tym, że wartość lokat w papiery wartościowe jednej emisji nie może przekroczyć 30% wartości Aktywów Subfunduszu.

Na dzień 30 czerwca 2017 roku oraz na dzień 31 grudnia 2016 roku udział lokat w dłużne papiery wartościowe emitowane przez Skarb Państwa wraz z odsetkami należnymi wynosił odpowiednio 35,21% i 37,60% aktywów Subfunduszu.

5.3. Poziom obciążenia aktywów i zobowiązań Subfunduszu ryzykiem walutowym, ze wskazaniem przypadków znaczącej koncentracji ryzyka walutowego w poszczególnych kategoriach lokat

Aktywa Subfunduszu lokowane są w głównie w krajowe papiery wartościowe i inne instrumenty finansowe przewidziane w statucie Funduszu. Statut dopuszcza również dokonywanie lokat w papiery wartościowe emitowane, poręczone lub gwarantowane przez państwo członkowskie, jednostkę samorządu terytorialnego państwa członkowskiego, państwo należące do OECD lub międzynarodową instytucję finansową, której członkiem jest Rzeczpospolita Polska lub, co najmniej jedno państwo członkowskie, przy czym całkowita wartość tych lokat nie może

przekroczyć 35% wartości aktywów Subfunduszu. Przy dokonywaniu lokat w papiery wartościowe denominowane w walutach obcych istnieje ryzyko walutowe związane ze zmiennością kursów walut i w związku z tym potencjalną utratą wartości składników lokat Subfunduszu wyrażoną w złotych.

Na dzień 30 czerwca 2017 roku oraz na dzień 31 grudnia 2016 roku procentowy udział składników aktywów denominowanych w poszczególnych walutach obcych w aktywach Subfunduszu przedstawiał się następująco:

Składniki aktywów denominowane w walutach obcych	30 czerwca 2017 roku (%)	31 grudnia 2016 roku (%)
Frank, Szwajcaria (CHF)	0,01	0,75
- w tym akcje i wynikające z nich prawa	0,00	0,75
Euro (EUR)	1,75	1,59
- w tym akcje i wynikające z nich prawa	1,69	1,54
Funt szterling, Wielka Brytania (GBP)	0,00	0,98
- w tym akcje i wynikające z nich prawa	0,00	0,97
Forint, Węgry (HUF)	0,03	0,00
Korona, Norwegia (NOK)	0,46	0,47
- w tym akcje i wynikające z nich prawa	0,46	0,47
Dolar USA (USD)	0,67	0,97
- w tym kwity depozytowe	0,64	0,97
Korona, Republika Czeska (CZK)	0,00	0,32
- w tym akcje i wynikające z nich prawa	0,00	0,32
Razem	2,92	5,08

Na dzień 30 czerwca 2017 roku oraz na dzień 31 grudnia 2016 roku zobowiązania Subfunduszu nie były obciążone ryzykiem walutowym.

6. INSTRUMENTY POCHODNE

Subfundusz posiada w swoim portfelu kontrakty FX forward, które zostały zawarte w celu ograniczenia ryzyka walutowego w stosunku do posiadanych przez Subfundusz zagranicznych instrumentów finansowych denominowanych w walutach obcych, poprzez zabezpieczenie kursu wymiany walut na złote.

Kontrakty FX forward będące w posiadaniu Subfunduszu na dzień 30 czerwca 2017 roku:

Typ zajętej pozycji	Rodzaj instrumentu pochodnego	Cel otwarcia pozycji	Wartość otwartej pozycji	Wartość przyszłych strumieni pieniężnych	Terminy przyszłych strumieni pieniężnych	Kwota będąca podstawą przyszłych płatności	Termin zapadalności albo wygaśnięcia instrumentu pochodnego	Termin wykonania instrumentu pochodnego
Krótko	Kontrakt terminowy na wymianę w złót FWD	Ograniczenie ryzyka walutowego portfela lokat denominowanego w walutach obcych	3) tys. PLN	Płatność wychodząca: 270 tys. EUR Płatność do otrzymania: 1 146 tys. PLN	31.07.2017 31.07.2017	270 tys. EUR	termin zamknięcia pozycji - 31.07.2017	termin płatności gotówkowych - 31.07.2017

Kontrakty FX forward będące w posiadaniu Subfunduszu na dzień 31 grudnia 2016 roku:

Typ zajętej pozycji	Rodzaj instrumentu pochodnego	Cel otwarcia pozycji	Wartość otwartej pozycji	Wartość przyszłych strumieni pieniężnych	Terminy przyszłych strumieni pieniężnych	Kwota będąca podstawą przyszłych płatności	Termin zapadalności albo wygaśnięcia instrumentu pochodnego	Termin wykonania instrumentu pochodnego
Krótko	Kontrakt terminowy na wymianę w złót FWD	Ograniczenie ryzyka walutowego portfela lokat denominowanego w walutach obcych	6 tys. PLN	Płatność wychodząca: 130 tys. GBP Płatność do otrzymania: 675 tys. PLN	23.01.2017 23.01.2017	130 tys. GBP	termin zamknięcia pozycji - 23.01.2017	termin płatności gotówkowych - 23.01.2017
Krótko	Kontrakt terminowy na wymianę w złót FWD	Ograniczenie ryzyka walutowego portfela lokat denominowanego w walutach obcych	3) tys. PLN	Płatność wychodząca: 230 tys. EUR Płatność do otrzymania: 1 016 tys. PLN	30.01.2017 30.01.2017	230 tys. EUR	termin zamknięcia pozycji - 30.01.2017	termin płatności gotówkowych - 30.01.2017

7. TRANSAKCJE PRZY ZOBOWIĄZANIU SIĘ SUBFUNDUSZU LUB DRUGIEJ STRONY DO ODKUPU

7.1. Transakcje przy zobowiązaniu się drugiej strony do odkupu

W okresie sprawozdawczym oraz w roku obrotowym 2016 Subfundusz nie zawierał transakcji przy zobowiązaniu się drugiej strony do odkupu.

7.2. Transakcje przy zobowiązaniu się Subfunduszu do odkupu

W okresie sprawozdawczym oraz w roku obrotowym 2016 Subfundusz nie zawierał transakcji przy zobowiązaniu się Subfunduszu do odkupu.

7.3. Należności z tytułu papierów wartościowych pożyczonych od Subfunduszu w trybie przepisów rozporządzenia o pożyczkach papierów wartościowych

W okresie sprawozdawczym oraz w roku obrotowym 2016 Subfundusz nie zawierał tego typu transakcji.

7.4. Zobowiązania z tytułu papierów wartościowych pożyczonych przez Subfundusz w trybie przepisów rozporządzenia o pożyczkach papierów wartościowych

W okresie sprawozdawczym oraz w roku obrotowym 2016 Subfundusz nie zawierał tego typu transakcji.

8. KREDYTY I POŻYCZKI

W okresie sprawozdawczym oraz w roku obrotowym 2016 Subfundusz nie zaciągał żadnych kredytów i pożyczek.

W okresie sprawozdawczym oraz w roku obrotowym 2016 Subfundusz nie udzielał żadnych kredytów i pożyczek.

9. WALUTY I RÓŻNICE KURSOWE

9.1. Walutowa struktura pozycji bilansu

(w tysiącach złotych)	30 Czerwca 2017 roku										31 Grudnia 2016 roku									
	CHF	CZK	EUR	GBP	HUF	NOK	PLN	TRY	USD	RAZEM	CHF	CZK	EUR	GBP	HUF	NOK	PLN	TRY	USD	RAZEM
I. AKTYWA	5	0	1 554	4	30	408	86 361	0	595	88 957	673	289	1 419	870	0	418	84 680	0	868	89 217
1. Środki pieniężne i ich ekwiwalenty	5	0	6	4	30	3	7 262	0	27	7 337	1	0	1	1	0	0	8 276	0	4	8 283
2. Należności	0	0	43	0	0	0	848	0	0	891	0	0	45	0	0	0	463	0	0	508
3. Transakcje przy zobowiązaniu się drugiej strony do odkupu	0	0	0	0	0	0	0	0	0	0	0	0	0	0	0	0	0	0	0	0
4. Składniki lokat notowane na aktywnym rynku	0	0	1 505	0	0	405	78 211	0	568	80 689	672	289	1 373	869	0	418	75 935	0	864	80 420
5. Składniki lokat nienotowane na aktywnym rynku	0	0	0	0	0	0	7	0	0	7	0	0	0	0	0	0	8	0	0	8
6. Nieruchomości	0	0	0	0	0	0	0	0	0	0	0	0	0	0	0	0	0	0	0	0
7. Pozostałe aktywa	0	0	0	0	0	0	33	0	0	33	0	0	0	0	0	0	0	0	0	0
II. ZOBOWIĄZANIA	0	0	0	0	0	0	446	0	0	446	0	0	0	0	0	0	2 102	0	0	2 102
III. AKTYWA NETTO	5	0	1 554	4	30	408	85 915	0	595	88 511	673	289	1 419	870	0	418	82 578	0	868	87 115

9.2. Dodatnie różnice kursowe

(w tysiącach złotych)	1 stycznia - 30 czerwca 2017 roku	1 stycznia - 31 grudnia 2016 roku	1 stycznia - 30 czerwca 2016 roku
Zrealizowane dodatnie różnice kursowe	15	149	120
- Akcje oraz wynikające z nich prawa	13	149	120
- Dłużne papiery wartościowe	0	0	0
- Listy zastawne	0	0	0
- Jednostki i tytuły uczestnictwa	0	0	0
- Kwity depozytowe	2	0	0
Niezrealizowane dodatnie różnice kursowe	31	427	363
- Akcje oraz wynikające z nich prawa	31	225	210
- Dłużne papiery wartościowe	0	153	153
- Listy zastawne	0	0	0
- Jednostki i tytuły uczestnictwa	0	0	0
- Kwity depozytowe	0	49	0
Razem	46	576	483

9.3. Ujemne różnice kursowe

(w tysiącach złotych)	1 stycznia - 30 czerwca 2017 roku	1 stycznia - 31 grudnia 2016 roku	1 stycznia - 30 czerwca 2016 roku
Zrealizowane ujemne różnice kursowe:	(110)	(246)	(229)
- Akcje oraz wynikające z nich prawa	(110)	(179)	(162)
- Dłużne papiery wartościowe	0	(67)	(67)
- Listy zastawne	0	0	0
- Jednostki i tytuły uczestnictwa	0	0	0
- Kwity depozytowe	0	0	0
Niezrealizowane ujemne różnice kursowe	(173)	(63)	(60)
- Akcje oraz wynikające z nich prawa	(105)	(63)	(60)
- Dłużne papiery wartościowe	0	0	0
- Listy zastawne	0	0	0
- Jednostki i tytuły uczestnictwa	0	0	0
- Kwity depozytowe	(68)	0	0
Razem	(283)	(309)	(289)

9.4. Średni kurs waluty sprawozdania finansowego wyliczony przez NBP, z dnia sporządzenia sprawozdania finansowego

	Kurs w stosunku do zł na 30 czerwca 2017 roku	Kurs w stosunku do zł na 31 grudnia 2016 roku	waluta
Frank, Szwajcaria	3,8667	4,1173	CHF
Korona, Republika Czeska	0,1611	0,1637	CZK
Euro	4,2265	4,4240	EUR
Funt szterling, Wielka Brytania	4,8132	5,1445	GBP
Forint, Węgry	0,0137	0,0142	HUF
Korona, Norwegia	0,4430	0,4868	NOK
Lira, Turcja	1,0535	1,1867	TRY
Dolar USA	3,7062	4,1793	USD

10. DOCHODY I ICH DYSTRYBUCJA

10.1. Zrealizowany zysk (strata) ze zbycia lokat

(w tysiącach złotych)	1 stycznia - 30 czerwca 2017 roku	1 stycznia - 31 grudnia 2016 roku	1 stycznia - 30 czerwca 2016 roku
Składniki lokat notowane na aktywnym rynku, w tym:	2 797	4 911	925
- Papiery wartościowe udziałowe	2 639	4 599	789
- Dłużne papiery wartościowe	38	312	136
- Jednostki i tytuły uczestnictwa	0	0	0
- Kwity depozytowe	120	0	0
- Instrumenty pochodne	0	0	0
- Inne	0	0	0
Składniki lokat nienotowane na aktywnym rynku, w tym:	0	0	0
- Papiery wartościowe udziałowe	0	0	0
- Dłużne papiery wartościowe	0	0	0
- Jednostki i tytuły uczestnictwa	0	0	0
- Kwity depozytowe	0	0	0
- Instrumenty pochodne	0	0	0
- Inne	0	0	0
Razem	2 797	4 911	925

10.2. Wzrost (spadek) niezrealizowanego zysku (straty) z wyceny aktywów

(w tysiącach złotych)	1 stycznia - 30 czerwca 2017 roku	1 stycznia - 31 grudnia 2016 roku	1 stycznia - 30 czerwca 2016 roku
Składniki lokat notowane na aktywnym rynku, w tym:	3 780	806	(1 587)
- Papiery wartościowe udziałowe	3 432	1 628	(1 706)
- Dłużne papiery wartościowe	344	(1 007)	119
- Jednostki i tytuły uczestnictwa	0	0	0
- Kwity depozytowe	4	185	0
- Instrumenty pochodne	0	0	0
- Inne	0	0	0
Składniki lokat nienotowane na aktywnym rynku, w tym:	4	0	0
- Papiery wartościowe udziałowe	4	0	0
- Dłużne papiery wartościowe	0	0	0
- Jednostki i tytuły uczestnictwa	0	0	0
- Kwity depozytowe	0	0	0
- Instrumenty pochodne	0	0	0
- Inne	0	0	0
Razem	3 784	806	(1 587)

Wszelkie dochody Subfunduszu powiększają wartość aktywów netto Subfunduszu. Subfundusz nie wypłaca kwot stanowiących dochody Subfunduszu bez odkupywania jednostek uczestnictwa.

11. KOSZTY SUBFUNDUSZU

11.1. Koszty Subfunduszu pokrywane przez Towarzystwo

Zgodnie ze statutem Funduszu Towarzystwo pokrywa bezpośrednio ze środków własnych wszelkie koszty i wydatki związane z działalnością Subfunduszu, za wyjątkiem:

- provizji i opłat za przechowywanie papierów wartościowych oraz otwarcie i prowadzenie rachunków bankowych,
- provizji i opłat związanych z transakcjami kupna i sprzedaży papierów wartościowych i praw majątkowych,
- opłat, provizji i kosztów związanych z obsługą i spłatą zaciągniętych przez Subfundusz pożyczek i kredytów bankowych,
- podatków, taks notarialnych, opłat sądowych i innych opłat wymaganych przez organy państwowe i samorządowe, w tym opłat za zezwolenia i rejestracyjnych,
- kosztów likwidacji Funduszu,
- kosztów likwidacji Subfunduszu.

Stąd też wszelkie pozostałe koszty, w tym zwłaszcza:

- wynagrodzenie depozytariusza za wycenę i przechowywanie aktywów Subfunduszu;
- opłaty dla agenta obsługującego oraz koszty pokrywane na podstawie umowy o świadczenie usług agenta obsługującego;
- koszty związane z prowadzeniem ksiąg rachunkowych i badaniem ksiąg Subfunduszu;
- koszty doradztwa prawnego, podatkowego i innych usług;
- koszty reklamy, promocji, dystrybucji oraz koszty przygotowania, druku i dystrybucji materiałów informacyjnych i ogłoszeń,

nie obciążają Subfunduszu i nie są prezentowane w niniejszym sprawozdaniu finansowym.

11.2. Wynagrodzenie Towarzystwa

Za zarządzanie Subfunduszem Towarzystwo pobiera z Aktywów Subfunduszu wynagrodzenie w wysokości 3.5% w skali roku naliczone od średniej rocznej Wartości Aktywów Netto Subfunduszu. Wynagrodzenie Towarzystwa nie zawiera części zmiennej, uzależnionej od wyników Subfunduszu.

(w tysiącach złotych)	1 stycznia - 30 czerwca 2017 roku	1 stycznia - 31 grudnia 2016 roku	1 stycznia - 30 czerwca 2016 roku
Część stała wynagrodzenia	1 564	3 024	1 524
Część wynagrodzenia uzależniona od wyników Subfunduszu	0	0	0
Razem	1 564	3 024	1 524

12. DANE PORÓWNAWCZE O JEDNOSTKACH UCZESTNICTWA

	30 czerwca 2017 roku	31 grudnia 2016 roku	31 grudnia 2015 roku	31 grudnia 2014 roku
Wartość aktywów netto Subfunduszu w tysiącach złotych	88 511	87 115	98 258	102 615
Wartość aktywów netto na jednostkę uczestnictwa w złotych	131,16	122,84	115,89	120,67

VII INFORMACJA DODATKOWA

1. Informacje o znaczących zdarzeniach dotyczących lat ubiegłych, ujętych w sprawozdaniu finansowym za bieżący okres sprawozdawczy

Do dnia sporządzenia sprawozdania finansowego nie zidentyfikowano znaczących zdarzeń dotyczących lat ubiegłych, które wymagałyby ujęcia w sprawozdaniu finansowym.

2. Informacje o znaczących zdarzeniach, jakie nastąpiły po dniu bilansowym, a nieuwzględnionych w sprawozdaniu finansowym

Po dniu bilansowym nie wystąpiły zdarzenia, które wymagałyby uwzględnienia, a nie zostały uwzględnione w sprawozdaniu finansowym.

3. Zestawienie oraz objaśnienie różnic pomiędzy danymi ujawnionymi w sprawozdaniu finansowym i porównywalnych danych finansowych a uprzednio sporządzonymi i opublikowanymi sprawozdaniami finansowymi

Nie występują różnice pomiędzy danymi ujawnionymi w sprawozdaniu finansowym i porównywalnych danych finansowych a uprzednio sporządzonymi i opublikowanymi sprawozdaniami finansowymi.

4. Dokonane korekty błędów podstawowych, ich przyczyny, tytuły oraz wpływ wywołanych tym skutków finansowych na sytuację majątkową i finansową, płynność oraz wynik z operacji i rentowność Subfunduszu

W okresie sprawozdawczym oraz w roku obrotowym 2016 błędy podstawowe nie wystąpiły.


5. Informacja o aktualnie stosowanej metodzie pomiaru całkowitej ekspozycji Subfunduszu

Towarzystwo stosuje procesy, metody i procedury pomiaru oraz zarządzania ryzykiem, a także oblicza całkowitą ekspozycję Subfunduszu. W odniesieniu do Subfunduszu stosowana jest metoda zaangażowania.


6. Inne informacje, niż wskazane powyżej, które w istotny sposób mogłyby wpłynąć na ocenę sytuacji majątkowej, finansowej oraz wyniku z operacji Subfunduszu

Na dzień 30 czerwca 2017 roku oraz na dzień 31 grudnia 2016 roku nie wystąpiły zdarzenia, inne niż ujawnione w sprawozdaniu finansowym, które w istotny sposób mogłyby wpłynąć na ocenę sytuacji majątkowej, finansowej oraz wyniku z operacji Subfunduszu.


Niniejsze sprawozdanie finansowe zawiera 25 kolejno ponumerowanych stron.



Marek Przybylski – Prezes Zarządu



Tymoteusz Pałeczny – Wiceprezes Zarządu



Marek Wierzbowski – Dyrektor Finansowo-Administracyjny
(Osoba odpowiedzialna za prowadzenie ksiąg rachunkowych Funduszu)

Warszawa, dnia 11 sierpnia 2017 roku.



**Raport niezależnego biegłego rewidenta
z przeglądu półrocznego jednostkowego sprawozdania finansowego
za okres od 1 stycznia 2017 r. do 30 czerwca 2017 r.**

**Dla Akcjonariuszy i Rady Nadzorczej Aviva Investors Poland Towarzystwa
Funduszy Inwestycyjnych S.A.**

Wprowadzenie

Przeprowadziliśmy przegląd załączonego półrocznego jednostkowego sprawozdania finansowego Subfunduszu Aviva Investors Zrównoważony, będącego wydzielonym Subfunduszem Aviva Investors Funduszu Inwestycyjnego Otwartego (zwanego dalej „Subfunduszem”) z siedzibą w Warszawie przy ulicy Inflanckiej 4b, obejmującego wprowadzenie do jednostkowego sprawozdania finansowego, zestawienie lokat oraz bilans sporządzone na dzień 30 czerwca 2017 r., rachunek wyniku z operacji, zestawienie zmian w aktywach netto sporządzone za okres od 1 stycznia do 30 czerwca 2017 r. oraz noty objaśniające i informacje dodatkowe.

Za sporządzenie i rzetelne przedstawienie półrocznego jednostkowego sprawozdania finansowego zgodnie z ustawą z dnia 29 września 1994 roku o rachunkowości („Ustawa o rachunkowości” - Dz. U. z 2016 r., poz. 1047 z późn. zm.) oraz przepisami Rozporządzenia Ministra Finansów z dnia 24 grudnia 2007 r. w sprawie szczególnych zasad rachunkowości funduszy inwestycyjnych („Rozporządzenie w sprawie szczególnych zasad rachunkowości funduszy inwestycyjnych” – Dz. U. z dnia 31 grudnia 2007 r. nr 249, poz. 1859) odpowiedzialny jest Zarząd Aviva Investors Poland Towarzystwo Funduszy Inwestycyjnych S.A. My jesteśmy odpowiedzialni za sformułowanie wniosku na temat półrocznego jednostkowego sprawozdania finansowego na podstawie przeprowadzonego przez nas przeglądu.

Zakres przeglądu

Przegląd przeprowadziliśmy stosownie do przepisów Międzynarodowego Standardu Usług Przeglądu 2410, *Przegląd śródrocznych informacji finansowych przeprowadzony przez niezależnego biegłego rewidenta jednostki* przyjętym jako Krajowy Standard Rewizji Finansowej 2410 uchwałą Krajowej Rady Biegłych Rewidentów z dnia 10 lutego 2015 r. Przegląd półrocznego jednostkowego sprawozdania finansowego polega na kierowaniu zapytań, przede wszystkim do osób odpowiedzialnych za kwestie finansowe i księgowe, oraz przeprowadzaniu procedur analitycznych oraz innych procedur przeglądu.

Przegląd ma istotnie węższy zakres niż badanie przeprowadzane zgodnie z Krajowymi Standardami Rewizji Finansowej w brzmieniu Międzynarodowych Standardów Badania. Na skutek tego przegląd nie wystarcza do uzyskania pewności, że wszystkie istotne kwestie, które zostałyby zidentyfikowane w trakcie badania, zostały ujawnione. W związku z tym nie wyrażamy opinii z badania.

*PricewaterhouseCoopers Sp. z o.o., International Business Center, Al. Armii Ludowej 14, 00-638 Warszawa, Polska,
T: +48 (22) 746 4000, F: +48 (22) 742 4040, www.pwc.com*

PricewaterhouseCoopers Sp. z o.o. wpisana jest do Krajowego Rejestru Sądowego prowadzonego przez Sąd Rejonowy dla m. st. Warszawy, pod numerem KRS 0000044655, NIP 526-021-02-28. Kapitał zakładowy wynosi 10.363.900 złotych. Siedzibą Spółki jest Warszawa, Al. Armii Ludowej 14.



Wniosek

Na podstawie przeprowadzonego przez nas przeglądu stwierdzamy, że nic nie zwróciło naszej uwagi, co kazałoby nam sądzić, że załączone półroczne jednostkowe sprawozdanie finansowe nie przedstawia rzetelnego i jasnego obrazu sytuacji finansowej Subfunduszu na dzień 30 czerwca 2017 r. oraz wyniku z operacji za okres od 1 stycznia do 30 czerwca 2017 r. zgodnie z zasadami rachunkowości określonymi w Ustawie o rachunkowości oraz przepisami Rozporządzenia w sprawie szczególnych zasad rachunkowości funduszy inwestycyjnych.

Przeprowadzający przegląd w imieniu PricewaterhouseCoopers Sp. z o.o., spółki wpisanej na listę firm audytorskich pod numerem 144:

Adam Celiński

Biegły Rewident
Numer ewidencyjny 90033

Warszawa, 18 sierpnia 2017 r.

*PricewaterhouseCoopers Sp. z o.o., International Business Center, Al. Armii Ludowej 14, 00-638 Warszawa, Polska,
T: +48 (22) 746 4000, F: +48 (22) 742 4040, www.pwc.com*

PricewaterhouseCoopers Sp. z o.o. wpisana jest do Krajowego Rejestru Sądowego prowadzonego przez Sąd Rejonowy dla m. st. Warszawy, pod numerem KRS 0000044655, NIP 526-021-02-28. Kapitał zakładowy wynosi 10.363.900 złotych. Siedzibą Spółki jest Warszawa, Al. Armii Ludowej 14.