

Superfund Trend Bis Powiązany

Specjalistyczny Fundusz Inwestycyjny Otwarty

Opinia niezależnego biegłego rewidenta z badania sprawozdania finansowego za 2016 rok

Raport z badania sprawozdania finansowego za 2016 rok

Sprawozdanie finansowe za 2016 rok

Oświadczenie Depozytariusza

List do uczestników Funduszu



Telefon: +48 22 543 16 00
Telefax: +48 22 543 16 01
E-mail: office@bdo.pl
Internet: www.bdo.pl

BDO Sp. z o.o.
ul. Postępu 12,
02-676 Warszawa
Polska

Superfund Trend Bis Powiązany Specjalistyczny Fundusz Inwestycyjny Otwarty

Opinia i raport niezależnego biegłego rewidenta z badania sprawozdania finansowego za rok obrotowy zakończony dnia 31 grudnia 2016 roku

BDO Sp. z o.o. Sąd Rejonowy dla M. St. Warszawy, XIII Wydział Gospodarczy KRS: 0000293339, Kapitał zakładowy: 1.000.000 PLN., NIP 108-000-42-12. Biura regionalne BDO: Katowice 40-007, ul. Uniwersytecka 13, tel: +48 32 661 06 00, katowice@bdo.pl; Kraków 31-548, Al. Pokoju 1, tel: +48 12 378 69 00, krakow@bdo.pl; Poznań 60-650, ul. Piątkowska 165, tel: +48 61 622 57 00, poznan@bdo.pl; Wrocław 53-332, ul. Powstańców Śląskich 7a, tel: +48 71 734 28 00, wroclaw@bdo.pl

BDO Sp. z o. o. jest członkiem BDO International Limited, brytyjskiej spółki i częścią międzynarodowej sieci BDO, złożonej z niezależnych spółek członkowskich.

OPINIA NIEZALEŻNEGO BIEGŁEGO REWIDENTA
dla Rady Nadzorczej oraz Walnego Zgromadzenia
Superfund Towarzystwa Funduszy Inwestycyjnych S.A.

Sprawozdanie z badania sprawozdania finansowego

Przeprowadziliśmy badanie załączonego sprawozdania finansowego („sprawozdanie finansowe”) Superfund Trend Bis Powiązany („Fundusz”), z siedzibą w Warszawie, ul. Dzielną 60, na które składają się wprowadzenie do sprawozdania finansowego, zestawienie lokat oraz bilans sporządzone na dzień 31 grudnia 2016 roku, rachunek wyniku z operacji, zestawienie zmian w aktywach netto sporządzone za okres od dnia 1 stycznia 2016 roku do dnia 31 grudnia 2016 roku oraz noty objaśniające i informacja dodatkowa.

Odpowiedzialność Zarządu Towarzystwa oraz członków Rady Nadzorczej za sprawozdanie finansowe

Zarząd Superfund Towarzystwa Funduszy Inwestycyjnych S.A. („Towarzystwo”) jest odpowiedzialny za sporządzenie, na podstawie prawidłowo prowadzonych ksiąg rachunkowych, sprawozdania finansowego i za jego rzetelną prezentację zgodnie z ustawą z dnia 29 września 1994 r. o rachunkowości (Dz.U. z 2016 r. poz. 1047, z póź. zm.), zwaną dalej „ustawą o rachunkowości”, wydanymi na jej podstawie przepisami wykonawczymi oraz innymi obowiązującymi przepisami prawa. Zarząd Towarzystwa jest również odpowiedzialny za kontrolę wewnętrzną, którą uznaje za niezbędną dla sporządzenia sprawozdania finansowego niezawierającego istotnego zniekształcenia spowodowanego oszustwem lub błędem.

Zgodnie z ustawą o rachunkowości Zarząd Towarzystwa oraz członkowie Rady Nadzorczej Towarzystwa są zobowiązani do zapewnienia, aby sprawozdanie finansowe spełniało wymagania przewidziane w ustawie o rachunkowości.

Odpowiedzialność biegłego rewidenta

Jesteśmy odpowiedzialni za wyrażenie opinii o tym sprawozdaniu finansowym na podstawie przeprowadzonego przez nas badania.

Badanie przeprowadziliśmy stosownie do postanowień rozdziału 7 ustawy o rachunkowości oraz zgodnie z Krajowymi Standardami Rewizji Finansowej w brzmieniu Międzynarodowych Standardów Badania przyjętymi uchwałą nr 2783/52/2015 Krajowej Rady Biegłych Rewidentów z dnia 10 lutego 2015 r. z późn. zm. Standardy te wymagają przestrzegania wymogów etycznych oraz zaplanowania i przeprowadzenia badania w taki sposób, aby uzyskać wystarczającą pewność, że sprawozdanie finansowe nie zawiera istotnego zniekształcenia.

Badanie polegało na przeprowadzeniu procedur służących uzyskaniu dowodów badania kwot i ujawnień w sprawozdaniu finansowym. Dobór procedur badania zależy od osądu biegłego rewidenta, w tym od oceny ryzyka istotnego zniekształcenia sprawozdania finansowego spowodowanego oszustwem lub błędem. Dokonując oceny tego ryzyka biegły rewident bierze pod uwagę działanie kontroli wewnętrznej, w zakresie dotyczącym sporządzania i rzetelnej prezentacji przez Towarzystwo sprawozdania finansowego, w celu zaprojektowania odpowiednich w danych okolicznościach procedur badania, nie zaś wyrażenia opinii na temat skuteczności kontroli wewnętrznej Towarzystwa. Badanie obejmuje także ocenę odpowiedniości przyjętych zasad (polityki) rachunkowości, racjonalności ustalonych przez Zarząd Towarzystwa wartości szacunkowych, jak również ocenę ogólnej prezentacji sprawozdania finansowego.

Wyrażamy przekonanie, że uzyskane przez nas dowody badania stanowią wystarczającą i odpowiednią podstawę do wyrażenia przez nas opinii z badania.

Opinia

Naszym zdaniem zbadane sprawozdanie finansowe, we wszystkich istotnych aspektach:

- a) przekazuje rzetelny i jasny obraz sytuacji majątkowej i finansowej Funduszu na dzień 31 grudnia 2016 roku, jak też jego wyniku z operacji za okres od dnia 1 stycznia do dnia 31 grudnia 2016 roku,
- b) zostało sporządzone na podstawie prawidłowo prowadzonych ksiąg rachunkowych,
- c) jest zgodne co do formy i treści z obowiązującymi przepisami prawa i postanowieniami statutu Funduszu.

Sprawozdanie na temat innych wymogów prawa i regulacji

Opinia na temat informacji Zarządu Towarzystwa skierowanej do uczestników Funduszu.

Nasza opinia z badania załączonego sprawozdania finansowego nie obejmuje informacji skierowanej do uczestników Funduszu („List Towarzystwa”).

Za sporządzenie Listu Towarzystwa oraz za to, żeby spełniał wymogi rozporządzenia Ministra Finansów z dnia 24 grudnia 2007 r. w sprawie szczególnych zasad rachunkowości funduszy inwestycyjnych odpowiedzialny jest Zarząd Towarzystwa.

Naszym obowiązkiem było, w związku z badaniem sprawozdania finansowego Funduszu zapoznanie się z treścią Listu Towarzystwa i wskazanie czy informacje w nim zawarte uwzględniają wymogi przywołanego wyżej rozporządzenia oraz czy są one zgodne z informacjami zawartymi w zbadanym sprawozdaniu finansowym.

Naszym zdaniem informacje zawarte w Liście Towarzystwa uwzględniają wymogi rozporządzenia Ministra Finansów z dnia 24 grudnia 2007 r. w sprawie szczególnych zasad rachunkowości funduszy inwestycyjnych i są zgodne z informacjami zawartymi w załączonym sprawozdaniu finansowym.

Oświadczenie depozytariusza

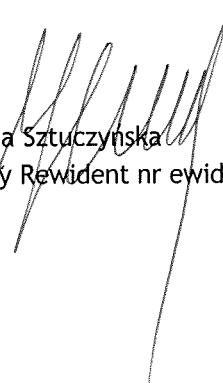
Oświadczenie depozytariusza Funduszu zostało dołączone do sprawozdania finansowego Funduszu sporządzonego za okres od dnia 1 stycznia 2016 roku do dnia 31 grudnia 2016 roku.

Warszawa, 26 kwietnia 2017 roku

BDO Sp. z o.o.
ul. Postępu 12
02-676 Warszawa


Podmiot uprawniony do badania sprawozdań finansowych nr 3355

Kluczowy biegły rewident przeprowadzający badanie:



Hanna Sztuczynska
Biegły Rewident nr ewid. 9269

Działający w imieniu BDO Sp. z o.o.:



dr André Helin
Prezes Zarządu
Biegły Rewident nr ewid. 90004



Telefon: +48 22 543 16 00
Telefax: +48 22 543 16 01
E-mail: office@bdo.pl
Internet: www.bdo.pl

BDO Sp. z o.o.
ul. Postępu 12,
02-676 Warszawa
Polska

Raport
z badania sprawozdania finansowego
Superfund Trend Bis Powiązany
Specjalistyczny Fundusz Inwestycyjny Otwarty
za rok obrotowy zakończony dnia 31 grudnia 2016 roku

BDO Sp. z o.o. Sąd Rejonowy dla M. St. Warszawy, XIII Wydział Gospodarczy KRS: 0000293339, Kapitał zakładowy: 1.000.000 PLN., NIP 108-000-42-12. Biura regionalne BDO: Katowice 40-007, ul. Uniwersytecka 13, tel: +48 32 661 06 00, katowice@bdo.pl; Kraków 31-548, Al. Pokoju 1, tel: +48 12 378 69 00, krakow@bdo.pl; Poznań 60-650, ul. Piątkowska 165, tel: +48 61 622 57 00, poznan@bdo.pl; Wrocław 53-332, ul. Powstańców Śląskich 7a, tel: +48 71 734 28 00, wroclaw@bdo.pl

BDO Sp. z o. o. jest członkiem BDO International Limited, brytyjskiej spółki i częścią międzynarodowej sieci BDO, złożonej z niezależnych spółek członkowskich.

I. CZĘŚĆ OGÓLNA RAPORTU

1. Dane identyfikujące Fundusz

Superfund Trend Bis Powiązany Specjalistyczny Fundusz Inwestycyjny Otwarty („Fundusz”) jest funduszem o szczególnej konstrukcji - fundusz inwestycyjny podstawowy i powiązany.

Fundusz może używać nazwy skróconej Superfund Trend Bis Powiązany SFIO.

Siedzibą Funduszu jest 01-029 Warszawa, ul. Dzielna 60.

Wyłącznym przedmiotem działalności Funduszu jest lokowanie zebranych środków pieniężnych w jednostki uczestnictwa funduszu podstawowego - Superfund Trend Podstawowy SFIO.

Fundusz został wpisany do rejestru funduszy inwestycyjnych, prowadzonego przez Sąd Okręgowy w Warszawie pod numerem RFI 254.

2. Dane identyfikujące Towarzystwo zarządzające Funduszem

Superfund Towarzystwo Funduszy Inwestycyjnych S.A. („Towarzystwo”, „Spółka”).

Spółka może używać nazwy skróconej Superfund TFI S.A.

Siedzibą Towarzystwa jest 01-029 Warszawa, ul. Dzielna 60.

Superfund TFI S.A. działa na podstawie Decyzji Komisji Papierów Wartościowych i Giełd (obecnie Komisja Nadzoru Finansowego) nr DFI/W/4030-31-1-4729/2005 z dnia 25 października 2005 roku.

Spółka została wpisana do rejestru przedsiębiorców Krajowego Rejestru Sądowego w dniu 25 maja 2005 roku pod numerem KRS 0000234965.

Na dzień 31 grudnia 2016 roku Członkami Zarządu Towarzystwa byli:

- Paweł Roman Grubiak - Prezes Zarządu
- Aneta Żótkowska - Członek Zarządu

W badanym okresie i do dnia zakończenia badania wystąpiły następujące zmiany w Zarządzie Spółki:

- Z dniem 31 marca 2016 roku zakończyła się kadencja Pana Arkadiusza Radostawa Huzarka jako Prezesa Zarządu.
- Zgodnie z Uchwałą nr 9 z dnia 31 marca 2016 roku Walne Zgromadzenie Akcjonariuszy powołało Pana Pawła Grubiaka na funkcję Prezesa Zarządu oraz Panią Anetę Żótkowską na funkcję Członka Zarządu.

3. Dane identyfikujące podmiot uprawniony i biegłego rewidenta

Badanie sprawozdania finansowego Funduszu za okres od dnia 1 stycznia 2016 roku do dnia 31 grudnia 2016 roku zostało przeprowadzone przez BDO Sp. z o.o., z siedzibą w Warszawie, ul. Postępu 12, podmiot uprawniony do badania sprawozdań finansowych, wpisany na listę Krajowej Izby Biegłych Rewidentów pod nr 3355.

Wyboru biegłego rewidenta dokonała Rada Nadzorcza Towarzystwa na podstawie uchwały z dnia 14 marca 2016 roku.

Badanie zostało przeprowadzone na podstawie umowy o badanie z dnia 29 marca 2016 roku, w siedzibie podmiotu prowadzącego księgi rachunkowe Funduszu oraz w siedzibie Funduszu, w terminie od 3 kwietnia 2017 roku, z przerwami, do dnia wydania opinii, pod kierunkiem kluczowego biegłego rewidenta Hanny Sztuczyńskiej (nr ewidencyjny 9269). Było ono poprzedzone przeglądem za I półrocze 2016 roku.

Oświadczamy, że BDO Sp. z o.o., jej zarząd oraz biegły rewident wraz z zespołem badającym opisane sprawozdanie finansowe spełniają warunki do wyrażenia bezstronnej i niezależnej opinii o badanym sprawozdaniu finansowym - zgodnie z art. 56 ust. 3 i 4 Ustawy o biegłych rewidentach i ich samorządzie, podmiotach uprawnionych do badania sprawozdań finansowych oraz o nadzorze publicznym (Dz.U. z 2016 roku, poz. 1000 z późn. zm.).

Zarząd Towarzystwa udostępnił biegłemu rewidentowi żądane dane i udzielił informacji i wyjaśnień niezbędnych do przeprowadzenia badania.

Nie wystąpiły ograniczenia zakresu badania oraz biegły rewident nie był ograniczony w doborze właściwych metod badania.

4. Informacje o sprawozdaniu finansowym za rok poprzedni

Podstawą otwarcia ksiąg rachunkowych było sprawozdanie finansowe Funduszu sporządzone za okres od dnia 1 stycznia do dnia 31 grudnia 2015 roku, które zostało zbadane przez BDO Sp. z o.o. i uzyskało opinię z badania bez zastrzeżeń.

Sprawozdanie finansowe Funduszu za okres od dnia 1 stycznia do dnia 31 grudnia 2015 roku zostało zatwierdzone uchwałą Nadzwyczajnego Zgromadzenia Akcjonariuszy Towarzystwa z dnia 28 kwietnia 2016 roku.

Sprawozdanie finansowe Funduszu za rok obrotowy od dnia 1 stycznia do dnia 31 grudnia 2015 roku złożono w Sądzie Rejestrowym w dniu 28 kwietnia 2016 roku.

II. ANALIZA FINANSOWA

Poniżej przedstawiono wybrane wielkości z bilansu oraz podstawowe wskaźniki finansowe, w porównaniu do analogicznych wielkości za lata ubiegłe (w tys. zł, jeśli nie zaznaczono inaczej).

	<u>31.12.2016</u>	<u>31.12.2015</u>	<u>31.12.2014</u>
Środki pieniężne i ich ekwiwalenty	596	437	741
Należności	-	350	-
Składniki lokat notowane na aktywnym rynku	-	-	-
Składniki lokat nienotowane na aktywnym rynku	10 660	22 421	18 603
Zobowiązania	88	408	347
Aktywa netto	11 168	22 800	18 997
Liczba jednostek uczestnictwa ("j. ucz.")	163 908,55	256 375,22	219 641,15
Wartość aktywów netto na j. ucz. (zł)	68,13	88,93	86,49
Wynik z operacji	(4 224)	(743)	2 215
Wynik z operacji przypadający na j. ucz. (zł)	(25,77)	(2,90)	10,08
Stopa zwrotu z jednostki uczestnictwa (%)			
$(WAN_{jt1} - WAN_{jt0}) \times 100$			
----- WAN _{jt0}	-23,4%	2,8%	14,8%
Wskaźnik efektywności (%)			
wynik z operacji x 100			
----- średni WAN w okresie	-25,0%	-3,3%	14,5%
Poziom kosztów działalności do średniej wartości aktywów netto (%)			
koszty Funduszu netto x 100			
----- średni WAN w okresie	2,5%	2,2%	2,5%

W trakcie badania sprawozdania finansowego nie stwierdziliśmy niczego, co wskazywałoby na to, że w wyniku zaprzestania lub istotnego ograniczenia dotychczasowej działalności, Fundusz nie będzie w stanie jej kontynuować, co najmniej w następnym okresie sprawozdawczym. W szczególności nie wystąpiły przesłanki rozwiązania Funduszu określone w przepisach o funduszach inwestycyjnych.

III. CZĘŚĆ SZCZEGÓŁOWA RAPORTU

1. Ocena systemu księgowości i kontroli wewnętrznej

Fundusz posiada dokumentację opisującą przyjęte zasady rachunkowości, określoną w art. 10 ustawy o rachunkowości. Zastosowane zasady wyceny lokat oraz ustalania wyniku z operacji są zgodne z przepisami ustawy o rachunkowości oraz przepisami wydanymi na jej podstawie.

Księgowość prowadzona jest w ramach umowy o prowadzenie ksiąg rachunkowych przez ProService Agent Transferowy Sp. z o.o. Ewidencja księgowa prowadzona jest komputerowo przy użyciu oprogramowania AVS.

W trakcie przeprowadzonych prac nie stwierdziliśmy istotnych nieprawidłowości dotyczących systemu rachunkowości, które mogłyby mieć istotny wpływ na zbadane sprawozdanie finansowe, w szczególności w takich obszarach jak:

- zakres dostępu do danych i systemu ich przetwarzania przez osoby upoważnione,
- odzwierciedlenie stanu rzeczywistego operacji gospodarczych,
- kompletność wprowadzanych danych i poprawność dowodów księgowych,
- zapewnienie ciągłości zapisów oraz bezbłądność działania stosowanych procedur,
- prawidłowość otwarcia ksiąg rachunkowych na podstawie bilansu za poprzedni rok obrotowy.

Inwentaryzację przeprowadzoną w zakresie, terminach i z częstotliwością przewidzianą w ustawie o rachunkowości można uznać za poprawną, a stwierdzone różnice rozliczono w księgach rachunkowych.

2. Zasady dokonywania lokat, terminy i procedury rozliczania transakcji z uczestnikami oraz rzetelność wyceny aktywów

W zakresie objętym badaniem sprawozdania finansowego nie stwierdzono istotnych nieprawidłowości w dochowaniu przez Fundusz zasad dokonywania lokat, terminów i procedur rozliczania transakcji z uczestnikami Funduszu oraz rzetelności wyceny aktywów według zasad określonych w przepisach prawa i statucie Funduszu.

3. Noty objaśniające i informacja dodatkowa

Wprowadzenie do sprawozdania finansowego, noty objaśniające i informacja dodatkowa zostały sporządzone, we wszystkich istotnych aspektach, w sposób kompletny i poprawny, stosownie do wymogów ustawy o rachunkowości.

4. Informacja na temat aktywów, zobowiązań i kapitałów oraz pozycji kształtujących wynik z operacji

Struktura aktywów, w tym lokat, zobowiązań i kapitałów Funduszu oraz charakterystyka pozycji kształtujących wynik z operacji Funduszu została przedstawiona w sprawozdaniu finansowym Funduszu.

Wykazany stan lokat jest zgodny z potwierdzeniem uzyskanym od depozytariusza.

5. Oświadczenie kierownictwa Towarzystwa

Kierownictwo Towarzystwa złożyło pisemne oświadczenie o kompletnym ujęciu danych w księgach rachunkowych, wykazaniu wszelkich zobowiązań warunkowych oraz o niewystąpieniu istotnych zdarzeń po dniu bilansowym.

W oświadczeniu Zarząd Towarzystwa potwierdził, iż w okresie sprawozdawczym nie nastąpiły naruszenia przepisów prawa, a także postanowień statutu Funduszu mające istotny wpływ na zbadane sprawozdanie finansowe.

Warszawa, 26 kwietnia 2017 roku


BDO Sp. z o.o.
ul. Postępu 12
02-676 Warszawa

Podmiot uprawniony do badania sprawozdań finansowych nr 3355

Kluczowy biegły rewident przeprowadzający badanie:


Hanna Sztuczynska
Biegły Rewident nr ewid. 9269

Działający w imieniu BDO Sp. z o.o.:


dr André Helin
Prezes Zarządu
Biegły Rewident nr ewid. 90004



SPRAWOZDANIE FINANSOWE

**FUNDUSZU SUPERFUND TREND BIS POWIĄZANY
SPECJALISTYCZNY FUNDUSZ INWESTYCYJNY OTWARTY**

ZA OKRES OD DNIA 1 STYCZNIA 2016 ROKU DO DNIA 31 GRUDNIA 2016 ROKU

WPROWADZENIE DO SPRAWOZDANIA FINANSOWEGO FUNDUSZU

1. Nazwa Funduszu

Fundusz Superfund Trend Bis Powiązany Specjalistyczny Fundusz Inwestycyjny Otwarty, (dalej jako „Fundusz”).

Fundusz został wpisany do rejestru funduszy pod numerem RFI 254.

Fundusz został zarejestrowany dniu 9 października 2006 roku. Pierwsza wycena Funduszu miała miejsce w dniu 12 października 2006 r.

Fundusz jest specjalistycznym funduszem inwestycyjnym otwartym z różnymi kategoriami jednostek uczestnictwa w rozumieniu art. 158 Ustawy o Funduszach Inwestycyjnych.

Fundusz został utworzony jako fundusz o szczególnej konstrukcji – jako fundusz inwestycyjny powiązany z funduszem podstawowym - Superfund Trend Podstawowy Specjalistyczny Fundusz Inwestycyjny Otwarty.

Fundusz został utworzony na czas nieokreślony.

2. Towarzystwo Funduszy Inwestycyjnych

Fundusz zarządzany przez Superfund Towarzystwo Funduszy Inwestycyjnych S.A. z siedzibą w Warszawie, przy ul. Dzielna 60 (wpisane do rejestru przedsiębiorców Krajowego Rejestru Sądowego pod numerem 0000234965), zwane dalej „Towarzystwem.”

3. Depozytariusz

Depozytariuszem prowadzącym rejestr aktywów Funduszu na podstawie umowy o prowadzenie rejestru aktywów Funduszu jest Deutsche Bank Polska Spółka Akcyjna z siedzibą w Warszawie przy Al. Armii Ludowej 26.

4. Badanie jednostkowego sprawozdania finansowego

Jednostkowe sprawozdanie finansowe zostało poddane badaniu przez BDO Sp. z o.o. z siedzibą w Warszawie, ul. Postępu 12, wpisaną na listę podmiotów uprawnionych do badania sprawozdań finansowych pod numerem 3355.

5. Kategorie Jednostek Uczestnictwa

Fundusz zbywa różne kategorie Jednostek Uczestnictwa. Jednostki Uczestnictwa poszczególnych kategorii reprezentują jednakowe prawa majątkowe Uczestników Funduszu, określone w Ustawie i Statucie.

Kategorie Jednostek Uczestnictwa oznaczane są jako:

- Jednostki Uczestnictwa kategorii A,
- Jednostki Uczestnictwa kategorii B,
- Jednostki Uczestnictwa kategorii C.

Kryterium zróżnicowania kategorii Jednostek Uczestnictwa stanowią:

- wysokość pobieranych opłat manipulacyjnych,
- sposób pobierania opłat manipulacyjnych,
- wysokość opłat obciążających Aktywa Funduszu,
- minimalna wysokość wpłat do Funduszu.

W okresie objętym sprawozdaniem Fundusz wyemitował jedynie Jednostki Uczestnictwa kategorii A.

6. Cel inwestycyjny Funduszu

1. Celem inwestycyjnym Funduszu jest wzrost wartości Aktywów w wyniku wzrostu wartości lokat.
2. Z zastrzeżeniem art. 7 ust. 2 Statutu Fundusz, realizuje cel inwestycyjny poprzez inwestowanie swoich Aktywów wyłącznie w jednostki uczestnictwa Funduszu Podstawowego.
3. Fundusz nie gwarantuje osiągnięcia celu inwestycyjnego.

7. Zasady polityki inwestycyjnej Funduszu i kryteria doboru lokat

1. Fundusz, lokuje swoje Aktywa wyłącznie w jednostki uczestnictwa Funduszu Superfund Trend Podstawowy Specjalistyczny Fundusz Inwestycyjny Otwarty („Fundusz Podstawowy”).
2. Fundusz może utrzymywać, wyłącznie w zakresie niezbędnym do zaspokojenia bieżących zobowiązań Funduszu, część swoich aktywów na rachunkach bankowych.
3. Fundusz nie może zaciągać kredytów i pożyczek, udzielać pożyczek papierów wartościowych lub środków pieniężnych oraz udzielać poręczeń lub gwarancji.

8. Okres sprawozdawczy, dzień bilansowy oraz zasady sporządzenia sprawozdania finansowego

Jednostkowe sprawozdanie finansowe zostało sporządzone za okres sprawozdawczy od dnia 1 stycznia 2016 roku do dnia 31 grudnia 2016 roku. Dniem bilansowym jest 31 grudnia 2016 roku.

Dane porównawcze obejmują okres sprawozdawczy od dnia 1 stycznia 2015 roku do dnia 31 grudnia 2015 roku.

Walutą sprawozdawczą jest polski złoty.

Ze względu na charakter i istotność pozycji informacje zawarte w jednostkowym sprawozdaniu finansowym wykazane zostały, o ile nie zaznaczono inaczej, w pełnych tysiącach złotych.

Sprawozdanie finansowe jest publikowane łącznie ze sprawozdaniem finansowym Superfund Trend Plus Powiązany SFIO i Superfund Trend Podstawowy SFIO.

9. Zasada kontynuacji działalności przez Fundusz

Sprawozdanie finansowe zostało sporządzone przy założeniu kontynuowania działalności przez Fundusz w dającej się przewidzieć przyszłości to znaczy w ciągu 12 miesięcy od dnia bilansowego. Nie istnieją okoliczności wskazujące na zagrożenie kontynuowania działalności Funduszu. Na dzień sporządzenia sprawozdania finansowego nie wystąpiły przesłanki rozwiązania Funduszu, określone przepisami o funduszach inwestycyjnych.

10. Dzień wyceny

Dniem Wyceny jest każdy dzień w którym odbywa się sesja na Giełdzie Papierów Wartościowych w Warszawie S.A.

ZESTAWIENIE LOKAT

SUPERFUND TREND BIS POWIĄZANY SPECJALISTYCZNY FUNDUSZ INWESTYCYJNY OTWARTY

(w tysiącach złotych za wyjątkiem liczby poszczególnych składników lokat oraz wartości nominalnej dłużnych papierów wartościowych)

Niniejsze zestawienie lokat należy analizować łącznie z wprowadzeniem, notami objaśniającymi oraz informacją dodatkową, które stanowią integralną część sprawozdania finansowego.

1. Tabela główna

Składniki lokat	31.12.2016 r.			31.12.2015 r.		
	Wartość według ceny nabycia w tys.	Wartość według wyceny na dzień bilansowy w tys.	Procentowy udział w aktywach ogółem	Wartość według ceny nabycia w tys.	Wartość według wyceny na dzień bilansowy w tys.	Procentowy udział w aktywach ogółem
Akcje	0	0,00	0	0	0,00	0,00
Warranty subskrypcyjne	0	0,00	0	0	0,00	0,00
Prawa do akcji	0	0,00	0	0	0,00	0,00
Prawa poboru	0	0,00	0	0	0,00	0,00
Kwity depozytowe	0	0,00	0	0	0,00	0,00
Listy zastawne	0	0,00	0	0	0,00	0,00
Dłużne papiery wartościowe	0	0,00	0	0	0,00	0,00
Instrumenty pochodne	0	0,00	0	0	0,00	0,00
Udziały w spółkach z ograniczoną odpowiedzialnością	0	0,00	0	0	0,00	0,00
Jednostki uczestnictwa	10 526	10 660	94,71	18 738	22 421	96,61
Certyfikaty inwestycyjne	0	0,00	0	0	0,00	0,00
Tytuły uczestnictwa emitowane przez instytucje wspólnego inwestowania mające siedzibę za granicą	0	0,00	0	0	0,00	0,00
Wierzytelności	0	0,00	0	0	0,00	0,00
Weksle	0	0,00	0	0	0,00	0,00
Depozyty	0	0,00	0	0	0,00	0,00
Waluty	0	0,00	0	0	0,00	0,00
Nieruchomości	0	0,00	0	0	0,00	0,00
Siatki morskie	0	0,00	0	0	0,00	0,00
Inne	0	0,00	0	0	0,00	0,00
Razem	10 526	10 660	94,71	18 738	22 421	96,61

2. Tabele uzupełniające

Jednostki uczestnictwa i certyfikaty inwestycyjne	Rodzaj rynku	Nazwa rynku	Nazwa i rodzaj funduszu	Liczba	Wartość według ceny nabycia w tys.	Wartość według wyceny na dzień bilansowy w tys.	Procentowy udział w aktywach ogółem
Rezerwa	-	-	-	129 191,7237	10 526	10 660	94,71
Jednostki uczestnictwa	-	-	-	129 191,7237	10 526	10 660	94,71
Razem nienotowane na rynku aktywnym	-	-	-	129 191,7237	10 526	10 660	94,71
SUPERFUND TREND PODSTAWOWY SPECJALISTYCZNY FUNDUSZ INWESTYCYJNY OTWARTY	Nienotowane na aktywnym rynku	Nie dotyczy	SUPERFUND TREND PODSTAWOWY SPECJALISTYCZNY FUNDUSZ INWESTYCYJNY OTWARTY	129 191,7237	10 526	10 660	94,71

PW

BILANS
SUPERFUND TREND BIS POWIĄZANY SPECJALISTYCZNY FUNDUSZ INWESTYCYJNY
OTWARTY

sporządzony na dzień 31.12.2016 r.

(w tysiącach złotych za wyjątkiem liczby jednostek uczestnictwa i wartości aktywów netto na jednostkę uczestnictwa)

Pozycje Bilansu (w tys. PLN)	31.12.2016 r.	31.12.2015 r.
I. Aktywa	11 256	23 208
1. Środki pieniężne i ich ekwiwalenty	596	437
2. Należności	0	350
3. Transakcje przy zobowiązaniu się drugiej strony do odkupu	0	0
4. Składniki lokat notowane na aktywnym rynku, w tym:	0	0
- dłużne papiery wartościowe	0	0
5. Składniki lokat nienotowane na aktywnym rynku, w tym:	10 660	22 421
- dłużne papiery wartościowe	0	0
6. Nieruchomości	0	0
7. Pozostałe aktywa	0	0
II. Zobowiązania	88	408
III. Aktywa netto (I - II)	11 168	22 800
IV. Kapitał Funduszu	28 973	36 381
1. Kapitał wpłacony	285 164	275 009
2. Kapitał wypłacony (wielkość ujemna)	-256 191	-238 628
V. Dochody zatrzymane	-17 939	-17 264
1. Zakumulowane, nierozdysponowane przychody z lokat netto	-3 687	-3 264
2. Zakumulowany, nierozdysponowany zrealizowany zysk (strata) ze zbycia lokat	-14 252	-14 000
VI. Wzrost (spadek) wartości lokat w odniesieniu do ceny nabycia	134	3 683
VII. Kapitał Funduszu i zakumulowany wynik z operacji (IV + V+/-VI)	11 168	22 800
Liczba jednostek uczestnictwa	163 908,5542	256 375,2172
Wartość aktywów netto na jednostkę uczestnictwa (w PLN)	68,13	88,93

Niniejszy bilans należy analizować łącznie z wprowadzeniem, notami objaśniającymi oraz informacją dodatkową, które stanowią integralną część sprawozdania finansowego.

**RACHUNEK WYNIKU Z OPERACJI
SUPERFUND TREND BIS POWIĄZANY SPECJALISTYCZNY FUNDUSZ
INWESTYCYJNY OTWARTY**

sporządzony za okres 01.01.2016 - 31.12.2016 r.

(w tysiącach złotych za wyjątkiem wyniku z operacji przypadającego na jednostkę uczestnictwa)

Pozycje rachunku wyniku z operacji (w tys. PLN)	01.01.2016 - 31.12.2016 r.	01.01.2015 - 31.12.2015 r.
I. Przychody z lokat	5	8
1. Dywidendy i inne udziały w zyskach	0	0
2. Przychody odsetkowe	5	8
3. Przychody związane z posiadaniem nieruchomości	0	0
4. Dodatnie saldo różnic kursowych	0	0
5. Pozostałe	0	0
II. Koszty Funduszu	428	508
1. Wynagrodzenie dla towarzystwa	254	340
2. Wynagrodzenia dla podmiotów prowadzących dystrybucję	0	0
3. Opłaty dla depozytariusza	45	45
4. Opłaty związane z prowadzeniem rejestru aktywów Funduszu	0	0
5. Opłaty za zezwolenia oraz rejestracyjne	0	0
6. Usługi w zakresie rachunkowości	129	123
7. Usługi w zakresie zarządzania aktywami Funduszu	0	0
8. Usługi prawne	0	0
9. Usługi wydawnicze, w tym poligraficzne	0	0
10. Koszty odsetkowe	0	0
11. Koszty związane z posiadaniem nieruchomości	0	0
12. Ujemne saldo różnic kursowych	0	0
13. Pozostałe, w tym:	0	0
III. Koszty pokrywane przez towarzystwo	0	0
IV. Koszty Funduszu netto (II - III)	428	508
V. Przychody z lokat netto (I - IV)	-423	-500
VI. Zrealizowany i niezrealizowany zysk (strata)	-3 801	-243
1. Zrealizowany zysk (strata) ze zbycia lokat, w tym:	-252	-810
- z tytułu różnic kursowych:	0	0
2. Wzrost (spadek) niezrealizowanego zysku (straty) z wyceny lokat, w tym:	-3 549	567
- z tytułu różnic kursowych:	0	0
VII. Wynik z operacji (V +/- VI)	-4 224	-743
Wynik z operacji przypadający na jednostkę uczestnictwa (w PLN)	-25,77	-2,90

Niniejszy rachunek wyniku z operacji należy analizować łącznie z wprowadzeniem, notami objaśniającymi oraz informacją dodatkową, które stanowią integralną część sprawozdania finansowego.

ZESTAWIENIE ZMIAN W AKTYWACH NETTO SUPERFUND TREND BIS POWIĄZANY SPECJALISTYCZNY FUNDUSZ INWESTYCYJNY OTWARTY

sporządzony za okres 01.01.2016 - 31.12.2016 r.

(w tysiącach złotych za wyjątkiem liczby jednostek uczestnictwa i wartości aktywów netto na jednostkę uczestnictwa)

Pozycje zestawienia zmian w aktywach netto (w tys. PLN)	01.01.2016 - 31.12.2016 r.	01.01.2015 - 31.12.2015 r.
I. Zmiana wartości aktywów netto:		
1. Wartość aktywów netto na koniec poprzedniego okresu sprawozdawczego	22 800	18 997
2. Wynik z operacji za okres sprawozdawczy (razem), w tym:	-4 224	-743
a) przychody z lokat netto	-423	-500
b) zrealizowany zysk (strata) ze zbycia lokat	-252	-810
c) wzrost (spadek) niezrealizowanego zysku (straty) z wyceny lokat	-3 549	567
3. Zmiana w aktywach netto z tytułu wyniku z operacji	-4 224	-743
4. Dystrybucja dochodów (przychodów) Funduszu (razem), w tym:	0	0
a) z przychodów z lokat netto	0	0
b) ze zrealizowanego zysku ze zbycia lokat	0	0
c) z przychodów ze zbycia lokat	0	0
5. Zmiany w kapitale w okresie sprawozdawczym (razem), w tym:	-7 408	4 546
a) zmiana kapitału wpłaconego (powiększenie kapitału z tytułu zbytych jednostek uczestnictwa)	10 155	40 332
b) zmiana kapitału wypłaconego (zmniejszenie kapitału z tytułu odkupionych jednostek uczestnictwa)	-17 563	-35 786
6. Łączna zmiana aktywów netto w okresie sprawozdawczym (3 - 4 +/- 5)	-11 632	3 803
7. Wartość aktywów netto na koniec okresu sprawozdawczego	11 168	22 800
8. Średnia wartość aktywów netto w okresie sprawozdawczym	16 912	22 714
II. Zmiana liczby jednostek uczestnictwa		
1. Zmiana liczby jednostek uczestnictwa w okresie sprawozdawczym, w tym:	-92 466,6630	36 734,0644
a) liczba zbytych jednostek uczestnictwa	118 347,3415	435 695,2523
b) liczba odkupionych jednostek uczestnictwa	210 814,0045	398 961,1879
c) saldo zmian liczby jednostek uczestnictwa	-92 466,6630	36 734,0644
2. Liczba jednostek uczestnictwa narastająco od początku działalności Funduszu, w tym:	163 908,5542	256 375,2172
a) liczba zbytych jednostek uczestnictwa	3 264 409,5558	3 146 062,2143
b) liczba odkupionych jednostek uczestnictwa	3 100 501,0016	2 889 686,9971
c) saldo zmian liczby jednostek uczestnictwa	163 908,5542	256 375,2172
3. Przewidywana liczba jednostek uczestnictwa	-	-
III. Zmiana wartości aktywów netto na jednostkę uczestnictwa		
1. Wartość aktywów netto na jednostkę uczestnictwa na koniec poprzedniego okresu sprawozdawczego (w PLN *)	88,93	86,49
2. Wartość aktywów netto na jednostkę uczestnictwa na koniec bieżącego okresu sprawozdawczego (w PLN *)	68,13	88,93
3. Procentowa zmiana wartości aktywów netto na jednostkę uczestnictwa w okresie sprawozdawczym (w PLN)	-23,39%	2,82%
4. Minimalna wartość aktywów netto na jednostkę uczestnictwa w okresie sprawozdawczym (w PLN)	67,89	79,61
Data wyceny	2016-11-22	2015-10-12
5. Maksymalna wartość aktywów netto na jednostkę uczestnictwa w okresie sprawozdawczym (w PLN)	96,43	103,35
Data wyceny	2016-02-12	2015-04-16
6. Wartość aktywów netto na jednostkę uczestnictwa według ostatniej wyceny w okresie sprawozdawczym (w PLN)	68,13	88,93
Data wyceny	2016-12-31	2015-12-31
7. Rozwodniona wartość aktywów netto na jednostkę uczestnictwa	-	-
IV. Procentowy udział kosztów Funduszu w średniej wartości aktywów netto w skali roku, w tym:		
1. Procentowy udział wynagrodzenia towarzystwa	1,50%	1,50%
2. Procentowy udział wynagrodzenia dla podmiotów prowadzących dystrybucję	0,00%	0,00%
3. Procentowy udział opłat dla depozytariusza	0,27%	0,20%
4. Procentowy udział opłat związanych z prowadzeniem rejestru aktywów Funduszu	0,00%	0,00%
5. Procentowy udział opłat za usługi w zakresie rachunkowości	0,76%	0,54%
6. Procentowy udział opłat za usługi w zakresie zarządzania aktywami Funduszu	0,00%	0,00%

Niniejsze zestawienie zmian w aktywach netto należy analizować łącznie z wprowadzeniem, notami objaśniającymi oraz informacją dodatkową, które stanowią integralną część sprawozdania finansowego.

NOTY OBJAŚNIAJĄCE:

SUPERFUND TREND BIS POWIĄZANY SPECJALISTYCZNY FUNDUSZ INWESTYCYJNY OTWARTY

(w tys. PLN)

Nota nr 1: Polityka rachunkowości Funduszu

Sprawozdanie finansowe Funduszu zostało sporządzone zgodnie z przepisami ustawy o rachunkowości z dnia 29 września 1994 r. (Dz. U. z 2016 r. poz. 1047 – tekst jednolity, z późniejszymi zmianami) oraz z rozporządzenia Ministra Finansów z dnia 24 grudnia 2007 roku w sprawie szczególnych zasad rachunkowości funduszy inwestycyjnych (Dz. U. Nr 249 Poz. 1859).

Sprawozdanie finansowe zostało sporządzone w języku polskim i w walucie polskiej.

Sprawozdanie finansowe obejmuje wprowadzenie, zestawienie lokat, bilans, rachunek wyniku z operacji, zestawienie zmian w aktywach netto, noty objaśniające oraz informację dodatkową.

Opis przyjętych zasad rachunkowości:

1. Operacje dotyczące Funduszu ujmuje się w księgach rachunkowych w okresie, którego dotyczą.
2. W dniu wyceny aktywa wycenia się, a zobowiązania ustala się według stanów odpowiednio aktywów i zobowiązań oraz odpowiednio kursów, cen i wartości z dnia wyceny.
3. Wartość aktywów netto Funduszu jest równa wartości wszystkich aktywów Funduszu w dniu wyceny pomniejszonej o zobowiązania Funduszu.
4. Dniem wprowadzenia do ksiąg zmiany kapitału wpłaconego bądź kapitału wypłaconego jest dzień zbycia lub odkupienia jednostek.
5. Na potrzeby określenia wartości aktywów netto na jednostkę uczestnictwa w określonym dniu wyceny nie uwzględnia się zmian w kapitale wpłaconym oraz zmian kapitału wypłaconego, związanych z wpłatami lub wypłatami ujmowanymi zgodnie z pkt. 4.
6. Nabyte składniki lokat ujmuje się w księgach rachunkowych według ceny nabycia. Składniki lokat nabyte nieodpłatnie posiadają cenę nabycia równą zero.
7. Otwarty kontrakt terminowy ujmuje się w księgach rachunkowych Funduszu według wartości księgowej równej zero; prowizja maklerska i inne koszty związane z jego otwarciem pomniejszają niezrealizowany zysk (powiększają niezrealizowaną stratę) z wyceny kontraktu; prowizja maklerska oraz inne koszty związane z zamknięciem kontraktu pomniejszają zrealizowany zysk (powiększają zrealizowaną stratę) z kontraktu terminowego.
8. Składniki lokat Funduszu otrzymane w zamian za inne składniki lokat mają przypisaną cenę nabycia wynikającą z ceny nabycia tych składników lokat w zamian, za które zostały otrzymane, skorygowaną o ewentualne dopłaty lub otrzymane przychody pieniężne.
9. W przypadku dłużnych papierów wartościowych z naliczonymi odsetkami wartość ustaloną w stosunku do ich wartości nominalnej i wartość naliczonych odsetek ujmuje się w księgach rachunkowych odrębnie.
10. Zysk lub stratę ze zbycia lokat wylicza się metodą „najdroższe sprzedaje się jako pierwsze”, polegającą na przypisaniu sprzedanym składnikom najwyższej ceny nabycia danego składnika lokat, a w przypadku instrumentów wycenianych w wysokości skorygowanej ceny nabycia - najwyższej bieżącej wartości księgowej (nie dotyczy papierów wartościowych nabytych z udzielonym przez drugą stronę przyrzeczeniem odkupu). W przypadku wygaśnięcia zobowiązań z tytułu wystawionych opcji, uznaje się, iż wygaśnięciu podlegają kolejno te zobowiązania, z tytułu których zaciągnięcia otrzymano najniższą premię netto. Zysk lub stratę ze zbycia walut obcych wylicza się metodą „najdroższe sprzedaje się jako pierwsze”.
11. W przypadku, gdy jednego dnia dokonane zostają transakcje zbycia i nabycia danego papieru wartościowego, ujmuje się w pierwszej kolejności nabycie posiadanego składnika.
12. Przysługujące, zgodnie z uchwałą walnego zgromadzenia akcjonariuszy, prawo poboru akcji notowanych na rynku aktywnym ujmuje się w księgach rachunkowych w dniu, w którym na potrzeby wyceny danych akcji wykorzystany jest po raz pierwszy kurs nieuwzględniający wartości tego prawa.

Niewykonane prawo poboru akcji uznaje się za zbyte według wartości równej zero w dniu następnym po dniu wygaśnięcia tego prawa.

13. Należną dywidendę z akcji notowanych na rynku aktywnym ujmuje się w księgach rachunkowych w dniu, w którym na potrzeby wyceny danych akcji wykorzystany jest po raz pierwszy kurs rynkowy nieuwzględniający wartości prawa do dywidendy.
14. Przysługujące prawo do dywidendy od akcji nienotowanych na rynku aktywnym oraz przysługujące prawo poboru akcji nienotowanych na rynku aktywnym ujmuje się w księgach w dniu następnym po dniu ustalenia tych praw.
15. Zmianę wartości nominalnej nabytych akcji, niepowodującą zmiany wysokości kapitału akcyjnego emitenta, ujmuje się w ewidencji analitycznej, w której dokonuje się zmiany liczby posiadanych akcji oraz jednostkowej ceny nabycia.
16. Niezrealizowany zysk (strata) z wyceny lokat wpływa na wzrost (spadek) wyniku z operacji.
17. Operacje dotyczące Funduszu ujmuje się w walucie, w której są wyrażone (USD i EUR), a także w walucie polskiej po przeliczeniu według średniego kursu wyliczonego dla danej waluty przez Narodowy Bank Polski na dzień ujęcia tych operacji w księgach rachunkowych Funduszu. Jeżeli operacje dotyczące Funduszu są wyrażone w walutach, dla których Narodowy Bank Polski nie ustala kursu – ich wartość należy określić w relacji do wskazanej przez Fundusz waluty, dla której ustalany jest średni kurs przez Narodowy Bank Polski.
18. Przychody z lokat obejmują w szczególności: dodatnie saldo różnic kursowych powstałe w związku z wyceną środków pieniężnych, należności oraz zobowiązań w walutach obcych, dywidendy i inne udziały w zyskach, przychody odsetkowe oraz przychody związane z posiadaniem nieruchomości.
19. Koszty operacyjne Funduszu obejmują w szczególności: ujemne saldo różnic kursowych powstałe w związku z wyceną środków pieniężnych, należności oraz zobowiązań w walutach obcych, koszty odsetkowe oraz koszty związane z posiadaniem nieruchomości.
20. Przychody odsetkowe od dłużnych papierów wartościowych wycenianych w wartości godziwej nalicza się zgodnie z zasadami ustalonymi dla tych papierów wartościowych przez emitenta. Przychody odsetkowe od lokat bankowych nalicza się przy zastosowaniu efektywnej stopy procentowej.
21. W przypadku kosztów Funduszu tworzy się rezerwę na przewidywane wydatki. Płatności z tytułu kosztów operacyjnych zmniejszają uprzednio utworzoną rezerwę. Preliminarz kosztów zawiera pozycje w wysokości uzasadnionej, ustalone na podstawie stawek okresowych odpowiednio do częstotliwości ustalania wartości aktywów netto w dniach wyceny.
22. Koszty odsetkowe z tytułu kredytów i pożyczek zaciągniętych przez Fundusz rozlicza się w czasie przy zastosowaniu efektywnej stopy procentowej.
23. Skutki przeszacowania depozytów krótkoterminowych i środków pieniężnych w walucie obcej Fundusz zalicza odpowiednio do dodatnich lub ujemnych różnic kursowych w rachunku wyniku z operacji.
24. Depozyty krótkoterminowe Fundusz zalicza do środków pieniężnych.

Stosowane najważniejsze zasady wyceny

1. Aktywa Funduszu wycenia się a zobowiązania Funduszu ustala się w dniu wyceny określonym w Statucie oraz na dzień sporządzenia sprawozdania finansowego.
2. Aktywa Funduszu wycenia się a zobowiązania Funduszu ustala się według wiarygodnie oszacowanej wartości godziwej, z zastrzeżeniem następujących zasad:
 - 2.1. wartością godziwą składników lokat notowanych na rynku aktywnym jest wartość wg. ostatniego dostępnego na godzinę 23:30 kursu.
 - 2.2. wartość godziwą dłużnych papierów wartościowych nienotowanych na rynku aktywnym wyznacza się w skorygowanej cenie nabycia oszacowanej przy zastosowaniu efektywnej stopy procentowej.
 - 2.3. wartość godziwą pozostałych składników lokat nienotowanych na aktywnym rynku może zostać oszacowana przez wyspecjalizowaną, niezależną jednostkę świadczącą tego rodzaju usługi lub poprzez zastosowanie właściwego modelu wyceny składnika lokat lub poprzez oszacowanie wartości składnika lokat za pomocą powszechnie uznanych metod estymacji lub poprzez

- oszacowanie na podstawie publicznie ogłoszonej na aktywnym rynku ceny nieróżniącego się istotnie papieru wartościowego, w szczególności o podobnej konstrukcji prawnej i celu ekonomicznym.
3. W przypadku papierów wartościowych notowanych na więcej niż jednym rynku aktywnym, wartością godziwą jest kurs ustalony na rynku głównym. Fundusz dokonuje wyboru rynków głównych na koniec każdego miesiąca kalendarzowego.
 4. Zagraniczne papiery wartościowe wycenia się w walucie, w której są notowane na aktywnym rynku. W przypadku papierów nienotowanych na rynku aktywnym – w walucie, w której papier wartościowy jest denominowany, Zagraniczne papiery wartościowe wykazuje się w walucie polskiej po przeliczeniu według ostatniego dostępnego na godzinę 23:30 średniego kursu ustalonego dla danej waluty przez Narodowy Bank Polski.
 5. Papiery wartościowe nabyte przy zobowiązaniu się drugiej strony do odkupu wycenia się metodą skorygowanej ceny nabycia oszacowanej przy zastosowaniu efektywnej stopy procentowej. Zobowiązania z tytułu zbycia papierów wartościowych przy zobowiązaniu się Funduszu do odkupu wycenia się metodą korekty różnicy pomiędzy ceną odkupu a ceną sprzedaży przy zastosowaniu efektywnej stopy procentowej.
 6. Tytuły uczestnictwa w instytucjach wspólnego inwestowania, certyfikaty inwestycyjne w funduszach inwestycyjnych i inne instrumenty finansowe o podobnej charakterystyce wyceniane są z uwzględnieniem następujących zasad:
 - 6.1. Wycena tytułów uczestnictwa w instytucjach wspólnego inwestowania, certyfikatów inwestycyjnych w funduszach inwestycyjnych i innych instrumentach finansowych o podobnej charakterystyce dla których nie istnieją rynki aktywne oraz nie są dostępne wyceny aktywów netto na jednostkę uczestnictwa/tytuł uczestnictwa/certyfikat inwestycyjny, wykonana jest przy wykorzystaniu modeli wskaźnikowych odnoszących cenę instrumentu finansowego do poszczególnych, wybranych parametrów finansowych działalności instytucji zbiorowego inwestowania, na podstawie ceny ogłaszanej na aktywnym rynku dla instrumentów finansowych notowanych na aktywnym rynku;
 - 6.2. Wycena tytułów uczestnictwa w instytucjach wspólnego inwestowania, certyfikatów inwestycyjnych w funduszach inwestycyjnych i innych instrumentach finansowych o podobnej charakterystyce, dla których nie istnieją rynki aktywne oraz są dostępne wyceny aktywów netto na jednostkę uczestnictwa/tytuł uczestnictwa/certyfikat inwestycyjny publikowane przez fundusz docelowy (emitenta), lecz decyzją Towarzystwa wyceniane są w oparciu o wyceny aktywów netto na jednostkę uczestnictwa/tytuł uczestnictwa/certyfikat inwestycyjny publikowane przez fundusz docelowy (emitenta) - wyceniane są w oparciu o ostatnio ogłoszoną publicznie przez fundusz docelowy (emitenta), dostępną na godzinę 23:30 w Dniu Wyceny wartość aktywów netto na jednostkę uczestnictwa, certyfikat inwestycyjny lub tytuł uczestnictwa.
 7. Dla Funduszy Powiązanych wycena jednostek uczestnictwa Funduszu Podstawowego wykonywana jest w oparciu o ostatnią opublikowaną wartość jednostek uczestnictwa bez względu na godzinę jej opublikowania. Do wyceny aktywów Funduszy Powiązanych przyjmowana jest wartość jednostek uczestnictwa Funduszu Podstawowego wycenionego na ten sam dzień aktywów jak w przypadku Funduszy Powiązanych.

Środki pieniężne oraz niedenominowane w złotych należności i zobowiązania wykazuje się w walucie, w której są wyrażone, w przeliczeniu na walutę polską.

Metoda pomiaru całkowitej ekspozycji

Do pomiaru całkowitej ekspozycji Funduszu Towarzystwo stosowało metodę zaangażowania. Od 4 czerwca 2016 roku Towarzystwo oblicza ekspozycje AFI z uwzględnieniem art. 6-11 rozporządzenia delegowanego Komisji (UE) nr 231/2013 z dnia 19 grudnia 2012 roku.

Opis wprowadzonych zmian stosowanych zasad rachunkowości w okresie sprawozdawczym

Nie wprowadzono zmian w okresie sprawozdawczym.

Nota nr 2 Należności Funduszu w tys. PLN

	31.12.2016 r.	31.12.2015 r.
Należności Funduszu		
1) Z tytułu zbitych lokat	0	350
2) Z tytułu instrumentów pochodnych	0	0
3) Z tytułu zbitych jednostek uczestnictwa	0	0
4) Z tytułu dywidendy	0	0
5) Z tytułu odsetek	0	0
6) Z tytułu posiadanych nieruchomości, w tym czynszów	0	0
7) Z tytułu udzielonych pożyczek, w podziale na podmioty udzielające pożyczek	0	0
8) Pozostałe, w tym:	0	0
- zapis na papiery wartościowe	0	0
Razem	0	350

Nota nr 3 Zobowiązania Funduszu w tys. PLN

	31.12.2016 r.	31.12.2015 r.
Zobowiązania Funduszu		
1) Z tytułu nabytych aktywów	0	350
2) Z tytułu transakcji przy zobowiązaniu się Funduszu do odkupu	0	0
3) Z tytułu instrumentów pochodnych	0	0
4) Z tytułu wpłat na jednostki uczestnictwa	1	9
5) Z tytułu odpisanych jednostek uczestnictwa	51	2
6) Z tytułu wypłaty dochodów Funduszu	0	0
7) Z tytułu wypłaty przychodów Funduszu	0	0
8) Z tytułu wymagalnych obligacji	0	0
9) Z tytułu krótkoterminowych pożyczek i kredytów	0	0
10) Z tytułu długoterminowych pożyczek i kredytów	0	0
11) Z tytułu gwarancji lub poręczeń	36	47
12) Z tytułu rezerw	0	0
13) Pozostałe	0	0
Razem	88	408

Nota nr 4 Środki pieniężne i ich ekwiwalenty

	31.12.2015 r.		31.12.2016 r.	
	Wartość na dzień bilansowy w tys. PLN	Wartość na dzień bilansowy w danej walucie w tys.	Wartość na dzień bilansowy w tys. PLN	Wartość na dzień bilansowy w danej walucie w tys.
Struktura środków pieniężnych na rachunkach bankowych				
Banki:				
Deutsche Bank Polska S.A.	596	428	596	428
Deutsche Bank Polska S.A.	0	2	0	0
Razem	596	430	596	428

	01.01.2016 - 31.12.2016 r.	01.01.2015 - 31.12.2015 r.
Średni w okresie sprawozdawczym poziom środków pieniężnych utrzymywanych w celu zaspokojenia bieżących zobowiązań Funduszu	517	589
Średni w okresie sprawozdawczym poziom środków pieniężnych *)	517	589

*) Średni poziom środków pieniężnych w okresie sprawozdawczym liczony jest na podstawie średniej arytmetycznej stanu na początku i na końcu okresu sprawozdawczego.

Ekwiwalenty środków pieniężnych
Nie dotyczy

PW

Nota nr 5 Ryzyka

Ryzyka	31.12.2016 r.	31.12.2015 r.
1) Poziom obciążenia aktywów i zobowiązań Funduszu ryzykiem stopy procentowej, w podziale na kategorie bilansowe, w tym:		
a) aktywa obciążone ryzykiem wartości godziwej wynikającym ze stopy procentowej w (wsk.)	0	0
b) aktywa obciążone ryzykiem przepływów środków pieniężnych wynikającym ze stopy procentowej w (wsk.)	0	0
c) zobowiązania obciążone ryzykiem przepływów środków pieniężnych wynikającym ze stopy procentowej w (wsk.)	0	0
2) Poziom obciążenia aktywów i zobowiązań Funduszu ryzykiem kredytowym, w podziale na kategorie bilansowe, w tym:		
a) kwoty odzwierciedlające maksymalne obciążenie ryzykiem kredytowym na dzień bilansowy w przypadku, gdyby strony transakcji nie wypełniły swoich obowiązków, przy czym w opisie nie uwzględnia się wartości godziwych dodatkowych zabezpieczeń w (wsk.)	596	437
b) wskazanie istniejących przypadków znaczącej koncentracji ryzyka kredytowego w poszczególnych kategoriach lokat w (wsk.)	0	0
3) Poziom obciążenia aktywów i zobowiązań Funduszu ryzykiem walutowym, ze wskazaniem przypadków znaczącej koncentracji ryzyka walutowego w poszczególnych kategoriach lokat w (wsk.)		
a) środki pieniężne	0	9

*) Za aktywa obciążone ryzykiem wartości godziwej wynikającym ze stopy procentowej uznano obligacje stałokuponowe, obligacje zerokuponowe, bony skarbowe, listy zastawne stałokuponowe, certyfikaty depozytowe stałokuponowe oraz weksle.

**) Za aktywa obciążone ryzykiem przepływów środków pieniężnych wynikającym ze stopy procentowej uznano obligacje zmiennokuponowe, listy zastawne zmiennokuponowe, certyfikaty depozytowe zmiennokuponowe oraz instrumenty pochodne wystawione na stopę procentową o dodatniej wycenie na dzień bilansowy.

***) Za zobowiązania obciążone ryzykiem przepływów środków pieniężnych wynikającym ze stopy procentowej uznano instrumenty pochodne wystawione na stopę procentową, o ujemnej wycenie na dzień bilansowy.

****) Ryzyko kredytowe obejmuje ryzyko niewypłacenia przez kontrahenta zobowiązań z wymagalnych papierów wartościowych (obligacji stało-, zmienne- i zerokuponowych, bonów skarbowych i listów zastawnych), depozytów będących składnikami portfela lokat, przedowywanych na rachunkach bankowych środków pieniężnych oraz nie wywiązania się kontrahenta z zawartych transakcji, w szczególności na niestandardyzowane instrumenty pochodne oraz transakcji typu buy-sell-back.

*****) Za znaczącą koncentrację ryzyka kredytowego uznano poziom 10% udziału procentowego danego emitenta w aktywach ogółem dla poszczególnych kategorii lokat.

Ryzyko płynności jest ryzykiem zajścia zdarzenia takiego, że Fundusz nie będzie w stanie wygenerować dostatecznych środków pieniężnych niezbędnych do wykonania swoich zobowiązań w terminach ich wymagalności lub też zbycie aktywów nastąpi na warunkach istotnie niekorzystnych dla Funduszu.

Z uwagi na fakt, iż Jednostki Uczestnictwa Funduszu mogą być odkupywane codziennie, polityką Funduszu jest utrzymywanie odpowiedniego poziomu środków pieniężnych oraz codzienne monitorowanie płynności w procesie zarządzania Funduszem.

Zgodnie z postanowieniami Statutu Fundusz może zawiesić odkupowanie Jednostek Uczestnictwa na 2 tygodnie lub w przypadkach wskazanych w Statucie Funduszu, za zgodą i na warunkach określonych przez Komisję Nadzoru Finansowego, na okres dłuższy niż 2 tygodnie, nieprzekraczający jednak 2 miesięcy.

W 2016 roku Fundusz nie zawieszał zbywania Jednostek Uczestnictwa.

PW

Nota nr 10 Dochody i ich dystrybucja

Zrealizowany zysk (strata) ze zbycia lokat, wzrost (spadek) niezrealizowanego zysku (straty)	01.01.2016 - 31.12.2016 r.		01.01.2015 - 31.12.2015 r.	
	Wartość zrealizowanego zysku (straty) z zbycia lokat	Wzrost (spadek) niezrealizowanego zysku (straty) z wyceny aktywów	Wartość zrealizowanego zysku (straty) z zbycia lokat	Wzrost (spadek) niezrealizowanego zysku (straty) z wyceny aktywów
Składniki lokat	0	0	0	0
1) Składniki lokat notowane na aktywom rynku	-252	-3.549	-810	567
2) Składniki lokat notowane na aktywom rynku	0	0	0	0
3) Nieruchomości	0	0	0	0
4) Pozostałe	0	0	0	0
Razem	-252	-3.549	-810	567

Wyplacone dochody Funduszu

Nie dotyczy

Wyplacone przychody ze zbycia lokat

Nie dotyczy

Nota nr 11 Koszty Funduszu

Koszty pokrywane przez Towarzystwo

Nie dotyczy

Wynagrodzenie dla Towarzystwa	01.01.2016 - 31.12.2016 r.		01.01.2015 - 31.12.2015 r.	
	Wartość w okresie sprawozdawczym	Wartość w okresie sprawozdawczym	Wartość w okresie sprawozdawczym	Wartość w okresie sprawozdawczym
1) Część stała wynagrodzenia	254	340	0	0
2) Część wynagrodzenia uzależniona od wyników Funduszu	0	0	0	0
Razem	254	340	0	0

Nota nr 12 Dane porównawcze o jednostkach uczestnictwa

Dane porównawcze o jednostkach uczestnictwa	31.12.2016 r.	31.12.2015 r.	31.12.2014 r.
1) Wartość aktywów netto na koniec roku obrotowego za trzy ostatnie lata obrotowe w PLN	11 168	22 800	18 997
2) Wartość aktywów netto na jednostkę uczestnictwa na koniec roku obrotowego za trzy ostatnie lata obrotowe (w PLN)	68.13	88.93	86.49

PN

INFORMACJA DODATKOWA

SUPERFUND TREND BIS POWIĄZANY SPECJALISTYCZNY FUNDUSZ INWESTYCYJNY OTWARTY

1. Informacje o znaczących zdarzeniach dotyczących lat ubiegłych, ujętych w sprawozdaniu finansowym za bieżący okres sprawozdawczy

Nie wystąpiły znaczące zdarzenia dotyczące lat ubiegłych, które należało ująć w sprawozdaniu finansowym za bieżący okres sprawozdawczy.

2. Informacje o znaczących zdarzeniach, jakie nastąpiły po dniu bilansowym, a nieuwzględnionych w sprawozdaniu finansowym

Nie wystąpiły znaczące zdarzenia po dacie bilansu wymagające ujęcia w sprawozdaniu finansowym.

3. Różnice pomiędzy danymi ujawnionymi w sprawozdaniu finansowym i w porównywalnych danych finansowych a uprzednio sporządzonymi i opublikowanymi sprawozdaniami finansowymi

Nie wystąpiły różnice pomiędzy danymi ujawnionymi w sprawozdaniu finansowym i w porównywalnych danych finansowych a uprzednio sporządzonymi i opublikowanymi sprawozdaniami finansowymi.

4. Dokonane korekty błędów podstawowych, ich przyczyny, tytuły oraz wpływ wywołanych tym skutków finansowych na sytuację majątkową i finansową, płynność oraz wynik z operacji i rentowność Funduszu

a) Informacja o przypadkach informowania uczestników o korektach wyceny aktywów netto na jednostkę uczestnictwa:

Nie wystąpiły przypadki informowania uczestników o korektach wyceny aktywów netto na jednostkę uczestnictwa.

b) Informacja o przypadkach zawieszenia zbywania lub odkupywania jednostek uczestnictwa lub zawieszenia dokonywania wyceny aktywów netto na jednostkę uczestnictwa:

Nie wystąpiły przypadki zawieszenia dokonywania wyceny aktywów netto na jednostkę uczestnictwa.

c) Informacja o przypadkach nierozliczenia się transakcji zawieranych przez Fundusz:

Nie wystąpiły przypadki nierozliczenia się transakcji zawieranych przez Fundusz.

5. Informacja o kontynuacji działalności przez Fundusz

Na dzień sporządzenia sprawozdania finansowego nie istniały okoliczności wskazujące na zagrożenie możliwości kontynuowania działalności przez Fundusz.

6. Inne informacje niż wskazane w sprawozdaniu finansowym, które mogłyby w istotny sposób wpłynąć na ocenę sytuacji majątkowej, finansowej, wyniku z operacji Funduszu i ich zmian.

Brak innych informacji niż wskazane w sprawozdaniu finansowym, które mogłyby w istotny sposób wpłynąć na ocenę sytuacji majątkowej, finansowej, wyniku z operacji Funduszu i ich zmian.



**SUPERFUND TREND BIS POWIĄZANY SPECJALISTYCZNY FUNDUSZ INWESTYCYJNY
OTWARTY**

Podpis osoby reprezentującej podmiot, któremu powierzono prowadzenie ksiąg rachunkowych oraz sporządzenie sprawozdania finansowego:

A handwritten signature in black ink, appearing to read "P. Witkowski".

Paweł Witkowski
*Menadżer Wydziału Sprawozdawczego
Departament Administracji i Wyceny Aktywów
ProService Agent Transferowy Sp. z o.o.*

Podpisy osób reprezentujących Fundusz:

A handwritten signature in black ink, appearing to read "P. Grubiak".

Paweł Grubiak
Prezes Zarządu Superfund TFI S.A.

A handwritten signature in black ink, appearing to read "A. Żółkowska".

Aneta Żółkowska
Członek Zarządu Superfund TFI S.A.

Warszawa, dnia 26 kwietnia 2017 roku





Warszawa, dnia 26 kwietnia 2017 r.

OŚWIADCZENIE DEPOZYTARIUSZA

Działając stosownie do dyspozycji § 37 ust. 1 pkt. 2 rozporządzenia Ministra Finansów z dnia 24 grudnia 2007 roku w sprawie szczególnych zasad rachunkowości funduszy inwestycyjnych (Dz. U. z dnia 31 grudnia 2007 r. nr 249, poz. 1859, z późniejszymi zmianami), Deutsche Bank Polska S.A. jako Depozytariusz dla Superfund Trend Bis Powiązany Specjalistyczny Fundusz Inwestycyjny Otwarty (zwanego dalej Funduszem) oświadcza, że dane dotyczące stanów aktywów, w tym w szczególności aktywów zapisanych na rachunkach pieniężnych i rachunkach papierów wartościowych, jak też pożytków z nich wynikających przedstawionych w sprawozdaniu finansowym Funduszu za okres od 01.01.2016 r. do 31.12.2016 r. są zgodne ze stanem faktycznym.

Deutsche Bank Polska S.A.


Jacek Popiołek
Prokurent


Bartłomiej Polewczyk
Pełnomocnik

Warszawa, 26 kwietnia 2017 roku

List Superfund Towarzystwa Funduszy Inwestycyjnych S.A. do Uczestników Superfund Trend Bis Powiązany Specjalistyczny Fundusz Inwestycyjny Otwarty

Szanowni Państwo,

Przedstawiamy Państwu informację Superfund Towarzystwa Funduszy Inwestycyjnych S.A., dotyczącą działalności Superfund Trend Bis Powiązany SFIO, za okres od 1 stycznia 2016 roku do 31 grudnia 2016 roku, to jest za okres za który sporządzone zostało roczne sprawozdanie finansowe Superfund Trend Bis Powiązany SFIO.

W celu udostępnienia funduszy typu managed futures szerszemu gronu inwestorów Superfund Towarzystwo Funduszy Inwestycyjnych S.A. stworzyło produkt składający się z trzech funduszy inwestycyjnych działających w ramach konstrukcji fundusz podstawowy – fundusze powiązane. Funduszem podstawowym jest Superfund Trend Podstawowy Specjalistyczny Fundusz Inwestycyjny Otwarty (Superfund Trend Podstawowy SFIO), natomiast funduszami powiązanymi są Superfund Trend Plus Powiązany Specjalistyczny Fundusz Inwestycyjny Otwarty (Superfund Trend Plus Powiązany SFIO) oraz Superfund Trend Bis Powiązany Specjalistyczny Fundusz Inwestycyjny Otwarty (Superfund Trend Bis Powiązany SFIO).

Celem inwestycyjnym Superfund Trend Bis Powiązany SFIO, jest wzrost wartości aktywów tego Funduszu w wyniku wzrostu wartości jego lokat. Realizacja celu inwestycyjnego Funduszu następuje poprzez inwestowanie posiadanych aktywów wyłącznie w jednostki uczestnictwa funduszu podstawowego (Superfund Trend Podstawowy SFIO). Wspomniany fundusz podstawowy inwestuje z kolei do 100% posiadanych aktywów, w tytuły uczestnictwa Superfund Green Sicav, będącego subfunduszem wydzielonym w ramach funduszu zagranicznego Superfund Sicav. Fundusz podstawowy może także inwestować swoje aktywa w inne instrumenty finansowe w tym papiery wartościowe, jednostki uczestnictwa oraz tytuły uczestnictwa funduszy zagranicznych, instrumenty rynku pieniężnego, instrumenty pochodne, w tym niewystandaryzowane instrumenty pochodne. Superfund Trend Plus Powiązany SFIO i Superfund Trend Bis Powiązany SFIO inwestują do 100% swoich aktywów w jednostki uczestnictwa funduszu podstawowego.

W omawianym okresie sprawozdawczym zmiana wartości jednostki uczestnictwa wyniosła: - **23,39%**

W roku 2016 mieliśmy do czynienia z dużą zmiennością zarówno na rynkach akcji, jak i rynku długu. Na początku roku oczy inwestorów i analityków z całego świata zwrócone były w kierunku Chin, gdzie pojawiły się potężne obawy o wzrost gospodarczy. Odbiło się to negatywnie na rynkach akcji na całym świecie. W dalszej części roku rynek pozostawał pod wpływem referendum w sprawie wystąpienia Wielkiej Brytanii z Unii Europejskiej, które zakończyło się wielkim zaskoczeniem dla rynków i decyzją opuszczenia wspólnoty. Pod koniec roku natomiast, prezydentem Stanów Zjednoczonych, ku ogólnemu zaskoczeniu, został Donald Trump. To wszystko było przyczyną zmienności na rynkach akcyjnych. Mimo wszystko główne rynki akcji na świecie w przeciągu roku radziły sobie nieźle. Był to pozytywny czynnik wpływający na wyceny funduszy managed futures. Niestety, inaczej wyglądała sytuacja na rynku długu oraz rynku surowców. Po wzrostach cen obligacji na początku roku, od czerwca rentowności obligacji na całym świecie zaczęły bardzo dynamicznie rosnać, co negatywnie wpłynęło na osiągnięte wyniki. Wzrost rentowności był spowodowany między innymi oczekiwaniami rynku, co do pojawienia się presji inflacyjnej. Również krótkie pozycje na surowcach znacząco przyczyniały się do negatywnych wyników. Reasumując, duża zmienność rynku akcji, nagły wzrost rentowności obligacji oraz dynamiczne wzrosty na rynku surowców to kluczowe czynniki stojące za wynikami 2016 roku.

Zachęcamy Państwa do zapoznania się ze sprawozdaniem finansowym funduszu Superfund Trend Bis Powiązany SFIO. Zawarte w nim informacje na temat składu portfela inwestycyjnego, struktury kosztów oraz rezultatów operacji finansowych pozwolą Państwu poznać kierunki polityki inwestycyjnej prowadzonej przez Fundusz.

Z poważaniem,

Paweł Grubiak



Prezes Zarządu

Aneta Żółkowska



Członek Zarządu