


ESALIENS OBLIGACJI UNIWERSALNY

do dnia 30 marca 2025 r. subfundusz działał pod nazwą **Esaliens Obligacji**

ryzyko inwestycyjne



Prezentowany wskaźnik ryzyka pochodzi z Kluczowych Informacji (KID). Wskaźnik wyznaczany jest w oparciu o historyczną zmienność stóp zwrotu subfunduszu wynikająca z realizowanej polityki inwestycyjnej i w przyszłości może ulec zmianie. Nawet najniższa kategoria ryzyka nie oznacza, że subfundusz jest pozbawiony ryzyka. Pozostałe ryzyka związane z inwestowaniem w subfundusz, których nie uwzględnia wskaźnik, przedstawiane są w Kluczowych Informacjach (KID) oraz Prospektach Funduszy.

profil inwestora

Subfundusz jest przeznaczony dla ostrożnego inwestora, który akceptuje relatywnie niskie ryzyko inwestycyjne i oczekuje zysku nieco wyższego od lokat bankowych i funduszy pieniężnych, wynikającego m.in. ze zmian stóp procentowych. Ocena wyników zarządzania powinna być dokonywana przez inwestora w okresie nie krótszym niż 1 rok.

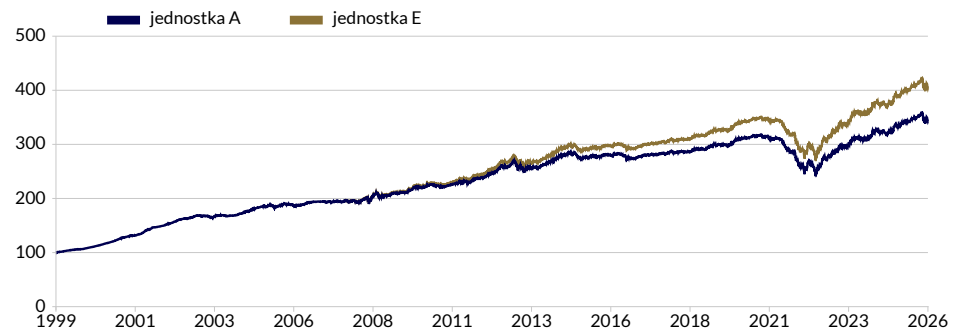
cel i polityka inwestycyjna subfunduszu

Celem inwestycyjnym subfunduszu jest osiągnięcie przychodów z lokat netto. Aktywa subfunduszu lokowane są w instrumenty dłużne, w szczególności w bony oraz obligacje skarbowe o zmiennej i stałej stopie procentowej. Zmodyfikowane duration portfela subfunduszu, w odniesieniu do udziału składników lokat w całości aktywów subfunduszu, może być zmienne jednak nie dłuższe niż 7,5 roku. Środki subfunduszu są inwestowane zarówno w krótkoterminowe, średnioterminowe, jak i długoterminowe dłużne papiery wartościowe. Modelowa alokacja aktywów to 100% obligacji skarbowych w aktywach subfunduszu. Fundusz będzie dążył do osiągnięcia i utrzymania modelowej alokacji aktywów uwzględniając ograniczenia statutowe i wymogi dotyczące zapewnienia płynności Funduszu. Podstawowym kryterium doboru lokat do portfela inwestycyjnego jest dążenie do uzyskania możliwie jak najwyższej stopy zwrotu z aktywów, przy jednoczesnym ograniczaniu ryzyka niewypłacalności emitenta, ryzyka rynkowego zmienności ceny papieru wartościowego, ryzyka utraty wartości papieru wartościowego, ryzyka stopy procentowej papieru wartościowego, braku płynności papieru wartościowego i ryzyka kursowego walut. Subfundusz jest aktywnie zarządzany.

informacje o subfunduszu

Typ	subfundusz obligacji	
Aktywa subfunduszu	600,4 mln PLN	
	Jednostka A	Jednostka E
Data pierwszej wyceny	4 sty 1999	16 sty 2008
Minimalna wpłata	100 PLN	10 PLN
Wartość jednostki uczestnictwa	342,90 PLN	404,10 PLN
Udział papierów wartościowych o ratingu na poziomie inwestycyjnym	97,83%	
Efektywny czas trwania części dłużnej:		
portfela (w latach)	4,22	

wykres zmiany wartości jednostki uczestnictwa (PLN)



Wyniki osiągnięte w przeszłości nie przewidują przyszłych zwrotów.

wskaźniki ryzyka

Wskaźnik	1 rok	3 lata
Odchylenie standardowe	1,8%	1,6%
Współczynnik Sharpe'a	0,00	0,06

Wyniki subfunduszu

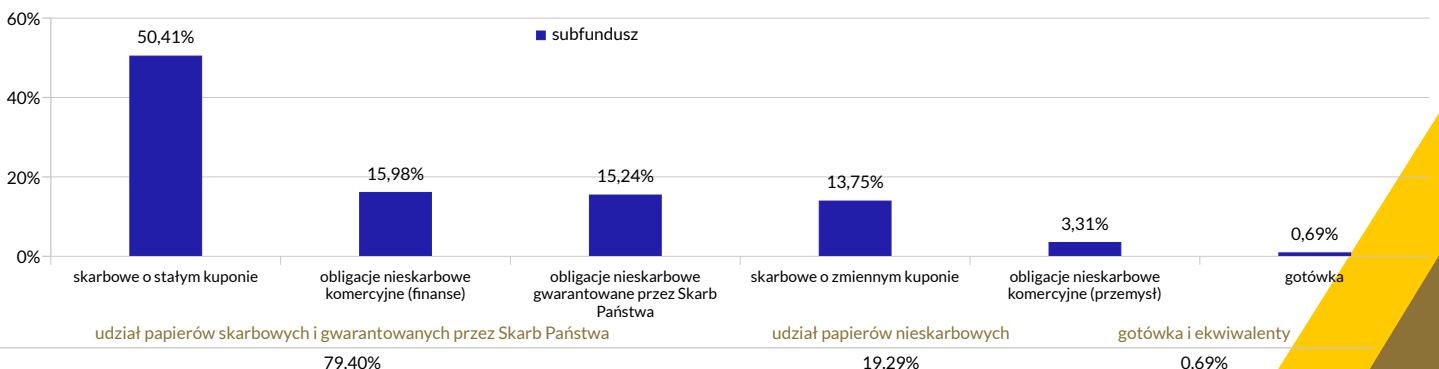
Wyniki w okresach	1 miesiąc	3 miesiące	6 miesięcy	12 miesięcy	36 miesięcy	60 miesięcy	120 miesięcy	YTD	max
jednostka A	1,01%	-3,17%	-1,26%	1,59%	20,51%	9,64%	22,35%	-2,22%	242,90%
jednostka E	1,10%	-2,92%	-0,87%	2,60%	25,23%	16,95%	35,92%	-1,87%	107,34%

Wyniki roczne subfunduszu

Wyniki w latach	2016	2017	2018	2019	2020	2021	2022	2023	2024	2025
jednostka A	-1,42%	3,24%	2,68%	2,78%	5,79%	-9,30%	-8,04%	18,12%	3,06%	9,33%
jednostka E	-0,62%	4,08%	3,51%	3,63%	6,65%	-8,47%	-7,13%	20,95%	4,19%	10,44%
benchmark	0,17%	5,04%	4,92%	4,14%	6,68%	-10,65%	-	-	-	-

alokacja aktywów

Benchmark: 100% indeks Citigroup Poland Government Bond Index All Maturities Local Terms (prezentujący stopę zwrotu ważoną udziałami w łącznej wartości emisji polskich skarbowych papierów dłużnych o terminie zapadalności powyżej 1 roku) do 28.12.2022



ESALIENS OBLIGACJI UNIWERSALNY

do dnia 30 marca 2025 r. subfundusz działań pod nazwą Esaliens Obligacji

opłaty

Maksymalna opłata manipulacyjna (jednostki A)	3,20%
Opłata stała za zarządzanie (jednostki A)	1,50%
Portfel wzorcowy (na potrzeby wynagrodzenia zmiennego za zarządzanie)	90% TBSP Index + 10% WIRON
Wynagrodzenie zmienne za zarządzanie	20% od wyniku funduszu powyżej zmiany z portfela wzorcowego w okresie rozliczeniowym wynoszącym jeden rok. Szczegóły dostępne w prospekcie informacyjnym .

struktura walutowa na dzień: 30.04.2026

PLN	77,46%
EUR	18,64%
USD	3,90%

alokacja geograficzna

kraj	30 kwi 2026	31 mar 2026
Polska	93,25%	93,28%
Rumunia	5,90%	5,86%
Słowacja	0,46%	0,45%
Meksyk	0,40%	0,40%

słownik

Jednostki uczestnictwa kategorii A - oferowane są wszystkim Uczestnikom funduszu. Opłata manipulacyjna pobierana jest przy zbyciu jednostek.

Jednostki uczestnictwa kategorii E - są oferowane wyłącznie Uczestnikom w ramach planów i programów inwestycyjnych i emerytalnych, przy czym w odniesieniu do tych jednostek fundusz nie pobiera opłaty manipulacyjnej z tytułu ich zbycia i odkupienia.

Odchylenie standardowe - odchylenie standardowe zysków funduszu pokazuje, jak bardzo całkowite zyski funduszu zmieniały się w przeszłości. Odchylenie standardowe jest szeroko używane jako podstawowa miara ryzyka. Pokazuje, jak roczne zwroty funduszu mogą się różnić od średniego rocznego zwrotu w dłuższym okresie. Jest szczególnie przydatne przy porównywaniu dwóch funduszy, aby pokazać, który jest bardziej zmienny. Im większe odchylenie standardowe, tym większa zmienność funduszu.

Współczynnik Sharpe'a - mierzy zwrot funduszu w odniesieniu do ryzyka. Pokazuje współczynnik dodatkowego zwrotu funduszu (tj. zwrot ponad osiągany z aktywów wolnych od ryzyka, np. papierów skarbowych) do ryzyka funduszu (tj. odchylenia standardowego funduszu). Im wyższy ten współczynnik, tym lepsze wyniki funduszu w stosunku do ponoszonego przez fundusz ryzyka.

ważne informacje - przeczytaj uważnie

Jest to informacja reklamowa. Niniejszy materiał nie zawiera informacji wystarczających do podjęcia decyzji inwestycyjnej. Promowana inwestycja dotyczy nabycia jednostek uczestnictwa.

Informacje na temat ESALIENS Subfunduszu Obligacji Uniwersalny („subfundusz”), wydzielonego w ramach ESALIENS Parasol FIO („fundusz”) zawarte są w prospekcie informacyjnym oraz w Kluczowych Informacjach (KID), które są dostępne na stronie internetowej www.esaliens.pl, w poszczególnych punktach dystrybucji funduszu, jak również w formie pisemnej w siedzibie funduszu. Prospekt informacyjny funduszu i Kluczowe Informacje (KID) zawierają informacje niezbędne do oceny inwestycji, wskazują ryzyko uczestnictwa w funduszu, koszty, opłaty i informacje o podatkach. **Przed zainwestowaniem w subfundusz należy zapoznać się z Kluczowymi Informacjami (KID) dotyczącymi wybranej kategorii jednostki uczestnictwa subfunduszu, jak również z prospektem informacyjnym funduszu.**

Dotychczasowe wyniki subfunduszu nie stanowią gwarancji osiągnięcia podobnych wyników w przyszłości. Wyniki subfunduszu nie uwzględniają podatku od dochodów kapitałowych oraz opłat związanych z nabywaniem jednostek uczestnictwa. Indywidualna stopa zwrotu zależy od dnia nabycia oraz odkupienia jednostek uczestnictwa, a także od wielkości pobranych opłat manipulacyjnych i wysokości należnego podatku. Fundusz nie gwarantuje realizacji założonego celu inwestycyjnego subfunduszu ani uzyskania określonego wyniku inwestycyjnego. Uczestnik funduszu musi liczyć się z możliwością utraty przynajmniej części wpłaconych środków.

Fundusz może lokować więcej niż 35% wartości aktywów subfunduszu w papiery wartościowe emitowane przez Skarb Państwa, Narodowy Bank Polski, Europejski Bank Odbudowy i Rozwoju lub Europejski Bank Inwestycyjny oraz w papiery wartościowe emitowane przez państwo członkowskie, jednostkę samorządu terytorialnego, jednostkę samorządu terytorialnego państwa członkowskiego.

Niniejszy materiał ma wyłącznie charakter reklamowy, a wykresy, diagramy i zestawienia w nim zawarte należy traktować jako ilustrację, nie prognozę. Materiał ten nie stanowi oferty w rozumieniu Kodeksu cywilnego ani oferty publicznej w rozumieniu ustawy o ofercie publicznej i warunkach wprowadzania instrumentów finansowych do zorganizowanego systemu obrotu oraz o spółkach publicznych, doradztwa inwestycyjnego, innego rodzaju doradztwa, ani rekomendacji do zawarcia transakcji kupna lub sprzedaży jakiegokolwiek instrumentu finansowego, jak również innych informacji rekomendujących lub sugerujących strategię inwestycyjną. Źródło danych: obliczenia własne ESALIENS TFI SA, oprócz części „wskaźniki ryzyka”, którą przygotowuje firma Analizy Online SA.

Źródłem informacji o profilu ryzyka są Kluczowe Informacje (KID) subfunduszu.

ESALIENS TFI SA działa na podstawie decyzji z dnia 18.06.1998 r. wydanej przez Komisję Papierów Wartościowych i Giełd (obecnie Komisja Nadzoru Finansowego).