

Erste FIO

# Erste Stabilnego Wzrostu

**Podstawowe informacje**

kategoria	<span style="color: blue;">●</span> MIESZANE
sugerowany czas inwestycji	min. 3 lata
minimalna pierwsza wpłata	10 PLN
minimalna kolejna wpłata	10 PLN
opłata za nabycie	0,0%
opłata za odkupienie	0,0%
opłata za zamianę między subfunduszami	0,0%
aktualna opłata za zarządzanie*	A: 2,0%, S: 2,0%, T: 1,65%
maksymalna opłata za zarządzanie	A: 2,0%, S: 2,0%, T: 1,65%
opłata za wyniki	20% nadwyżki wyniku subfunduszu ponad benchmark
benchmark	15% WIG (WIG) + 15% MSCI World Net Total Return USD (M1WO) przewalutowany na PLN + 30% ICE BofA Poland Government Index (GOPL) + 15% ICE BofA Global Government Index (WOG1) zabezpieczony do złotego + 25% ICE BofA Euro Corporate Index (ER00) zabezpieczony do złotego
data rozpoczęcia działalności	26.11.1999
aktywa netto	1 045,83 mln PLN

\* zobacz informację o kategoriach jednostek uczestnictwa na odwrocie

**Skrócony opis polityki inwestycyjnej**

- Subfundusz mieszany, główne kategorie lokat to dłużne papiery wartościowe i instrumenty rynku pieniężnego oraz akcje.
- Udział części akcyjnej wynosi od 20% do 40% aktywów netto.
- Udział części dłużnej wynosi minimum 50% aktywów netto.
- Udział obligacji przedsiębiorstw, które nie są poręczane lub gwarantowane przez państwa nie przekracza 30% aktywów netto.
- Subfundusz jest aktywnie zarządzany: skład portfela, budowany w oparciu o kryteria doboru lokat oraz wyniki inwestycyjne mogą istotnie różnić się od składu i stóp zwrotu jego benchmarku. Subfundusz może nabywać instrumenty finansowe, które nie wchodzą w skład benchmarku.

Proces inwestycyjny w Erste TFI opiera się zarówno na kompetencjach Komitetu Inwestycyjnego, jak i zarządzających poszczególnymi subfunduszami. Komitet Inwestycyjny, w skład którego wchodzi wszyscy zarządzający, podejmuje decyzje m.in. w zakresie zabezpieczenia pozycji walutowych oraz wykorzystania innych instrumentów pochodnych. Może także podejmować decyzje odnośnie strategicznej i geograficznej alokacji. Zarządzający subfunduszami podejmują natomiast indywidualne decyzje inwestycyjne dotyczące docelowych udziałów poszczególnych instrumentów finansowych w portfelu.

**Zarządzający**



**Adam Nowakowski**  
Dyrektor Działu Akcji



**Bartosz Dębowski**  
Zarządzający Funduszami



**Marta Stępień**  
Zarządzająca Funduszami



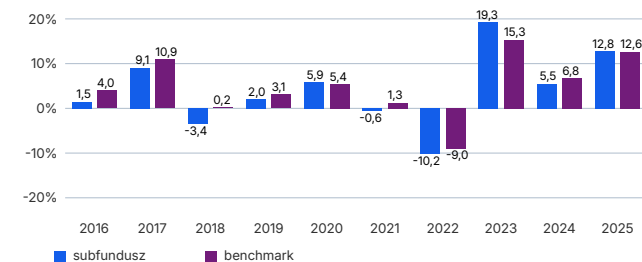
**Paweł Pisarczyk**  
Zarządzający Funduszami

**Wyniki (dane na 31.03.2026)**

**Stopy zwrotu**

Kategoria	1M	3M	6M	1Y	3Y	5Y	10Y	YTD
jedn. A	-3,6%	-1,4%	1,5%	8,5%	31,2%	22,6%	42,2%	-1,4%
jedn. S	-3,6%	-1,5%	1,5%	8,5%	31,2%	22,6%	45,8%	-1,5%
jedn. T	-3,5%	-1,4%	1,7%	8,9%	32,5%	24,7%	52,0%	-1,4%
benchmark	-2,7%	-0,1%	3,0%	9,4%	33,4%	26,7%	55,6%	-0,1%

**Stopy zwrotu w ostatnich 10 latach kalendarzowych (jedn. A, %)**



Prezentowane wyniki są danymi historycznymi i nie stanowią gwarancji uzyskania podobnych wyników w przyszłości. Wyniki te nie uwzględniają ewentualnego opodatkowania Inwestora oraz ponoszonych przez niego opłat z tytułu nabycia i odkupienia JU. Wyniki zostały obliczone w walucie polskiej.

**Stopy zwrotu od początku działalności (jedn. A, %)**



24 kwietnia 2026 r. fundusz zmienił nazwę na Erste FIO (z wcześniejszej: Santander FIO), a subfundusz zmienił nazwę na Erste Stabilnego Wzrostu (z wcześniejszej: Santander Stabilnego Wzrostu).

**Ryzyko**

**Wskaźnik ryzyka**



Wskaźnik ryzyka stanowi wskazówkę co do poziomu ryzyka tego produktu w porównaniu z innymi produktami. Przyjmuje wartości od 1 do 7. Im wyższa wartość wskaźnika tym wyższe ryzyko produktu, czyli większe prawdopodobieństwo straty pieniędzy z inwestycji.

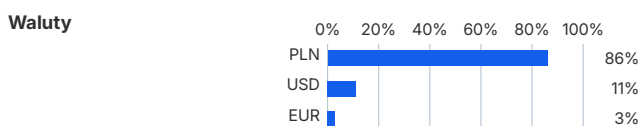
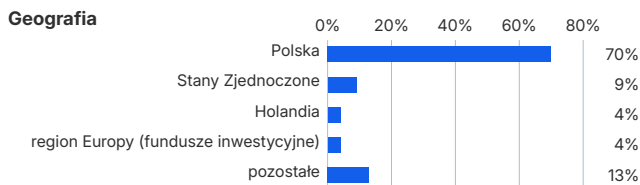
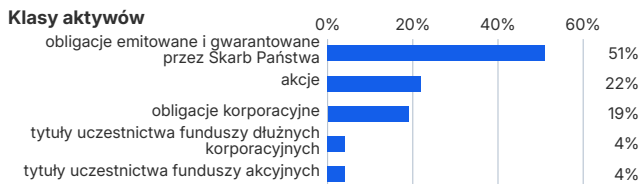
**Wskaźniki ryzyka i efektywności (jedn. A) (dane na 31.03.2026)**

Kategoria	1Y	3Y	5Y
odchylenie standardowe	5,17%	5,18%	8,12%
wskaźnik Sharpe'a	0,74	0,74	0,00
wskaźnik alfa	-0,74%	-0,84%	-0,44%
wskaźnik beta	1,19	1,24	1,19
wskaźnik R <sup>2</sup>	0,96	0,96	0,95
tracking error	1,31%	1,48%	2,24%

**Duration (dane na 31.03.2026)**

**4,02**

### Skład portfela (dane na 31.03.2026)



### Kategorie jednostek uczestnictwa

W funduszu Erste FIO istnieją cztery kategorie jednostek uczestnictwa (JU). JU kategorii A, S i T zbywane są za pośrednictwem dystrybutorów, natomiast JU kategorii D zbywana jest bezpośrednio przez Fundusz. Kategorie przyznanych JU A, S i T zależą od łącznej wartości środków powierzonych przez danego Uczestnika, ustalonej według ceny nabycia, powiększonej o ewentualną bieżącą wpłatę. Jeśli wartość ta:

- nie przekracza kwoty 100 000 zł przyznawane są JU kategorii A,
  - wynosi co najmniej 100 000 zł przyznawane są JU kategorii S,
  - wynosi co najmniej 1 000 000 zł przyznawane są JU kategorii T.
- O rozpoczęciu zbywania JU kategorii D fundusz informuje na stronie [Erste.pl/TFI](https://www.erste.pl/TFI).

### Objaśnienia dotyczące pojęć i skrótów użytych w dokumencie

W kolumnie Typ w tabeli "Największe pozycje w portfelu" wskazany jest typ, do jakiego zalicza się dana pozycja; wartości w tej kolumnie oznaczają odpowiednio:

- U** - papiery **udziałowe**: akcje i instrumenty o podobnym charakterze, np. kwity depozytowe, prawa do akcji itd.
- D** - papiery **dłużne**: obligacje, listy zastawne i certyfikaty depozytowe
- F** - certyfikaty inwestycyjne i tytuły uczestnictwa **funduszy** inwestycyjnych
- G** - środki pieniężne i depozyty

**Benchmark** - punkt odniesienia dla oceny stóp zwrotu danego subfunduszu, biorący pod uwagę specyfikę jego polityki inwestycyjnej. Benchmarkiem dla funduszu akcji inwestującego na polskiej giełdzie może być np. indeks WIG, a dla funduszu dłużnego np. indeks obligacji. Benchmarki mogą być konstruowane w oparciu o wiele wskaźników jednocześnie, na przykład, gdy fundusz inwestuje na wielu rynkach.

**Alfa** - mierny związek między aktualnymi wynikami funduszu a wynikami, które zostałyby osiągnięte z racji samych ruchów rynkowych. Innymi słowy alfa mierzy wartość dodaną uzyskiwaną z zarządzania portfelem przez specjalistów. Wyznaczona na bazie miesięcznych stóp zwrotu, prezentowana w skali jednego roku.

**Beta** - mierzy zależność pomiędzy zmiennością funduszu a benchmarkiem. Fundusz z betą 1,00 jest uznawany za fundusz o podobnej zmienności do zmienności benchmarku. Fundusz z betą wyższą jest uznawany za bardziej zmienny niż benchmark, podczas gdy fundusz z betą niższą może wzrastać i spadać wolniej niż benchmark. Wyznaczony na bazie miesięcznych stóp zwrotu.

**R<sup>2</sup>** - mierzy w jakim zakresie charakter wyników funduszu jest kierowany przez benchmark. Np. fundusz z R<sup>2</sup> na poziomie 0,8 oznacza, że 80% historycznego zachowania funduszu jest przypisywane benchmarkowi. Wyznaczone na bazie miesięcznych stóp zwrotu.

**Tracking error** - oczekiwane bądź aktualne maksymalne odchylenie standardowe zysków funduszu od benchmarku w okresie 12, 36 oraz 60 miesięcy. Wyznaczony na bazie miesięcznych stóp zwrotu, prezentowany w skali jednego roku.

**Odchylenie standardowe** - odchylenie standardowe zysków funduszu pokazuje, jak bardzo całkowite zyski funduszu zmieniały się w przeszłości. Odchylenie standardowe jest szeroko używane jako podstawowa miara ryzyka. Pokazuje, jak roczne zwroty funduszu mogą się różnić od średniego rocznego zwrotu w dłuższym okresie. Jest szczególnie przydatne przy porównywaniu dwóch funduszy, aby pokazać, który jest bardziej zmienny. Im większe odchylenie standardowe, tym większa zmienność funduszu. Wyznaczone na bazie miesięcznych stóp zwrotu, prezentowane w skali jednego roku.

**Zmodyfikowany wskaźnik Sharpe'a** - mierzy zwrot funduszu w odniesieniu do ryzyka. Pokazuje współczynnik dodatkowego zwrotu funduszu (tj. zwrot ponad osiągnięty z aktywów wolnych od ryzyka, np. papierów skarbowych) do ryzyka funduszu (tj. odchylenia standardowego funduszu). Im wyższy ten współczynnik, tym lepsze wyniki funduszu w stosunku do ponoszonego przez fundusz ryzyka. Wskaźnik przyjmuje wartości bliskie 0 w przypadku, gdy średnia nadwyżka zwrotu z funduszu nad zwrot osiągnięty z aktywów wolnych od ryzyka jest ujemna. Wyznaczony na bazie miesięcznych stóp zwrotu, prezentowany w skali jednego roku.

**Duration** - jest to miara wrażliwości zmian ceny obligacji na zmiany rynkowych stóp procentowych.

### Największe pozycje w portfelu

Nazwa	Typ	Udział
DS1034	D	7,8%
DS0432	D	5,4%
WZ1129	D	4,7%
DS1035	D	4,6%
DS1033	D	4,6%
PS0131	D	4,2%
PS0730	D	3,5%
BGK/EUR/20390313	D	2,7%
BGK/EUR/20350313	D	2,5%
iShares Euro High Yield Corp Bond ETF (Dis) (EUR)	F	2,5%

Największe pozycje w portfelu inwestycyjnym, wg stanu na 31.03.2026 r. W składzie portfela nie uwzględniono instrumentów pochodnych. Szczegółowe informacje, w tym pełen skład portfela, znajdują się na [Erste.pl/TFI](https://www.erste.pl/TFI)

### Podmiot zarządzający

Erste Towarzystwo Funduszy Inwestycyjnych S.A. to jedno z największych i najbardziej doświadczonych TFI działających na polskim rynku. Od 1998 roku zarządzamy funduszami inwestycyjnymi cieszącymi się uznaniem Klientów i ekspertów. Powierzone przez naszych Klientów środki lokujemy, w zależności od wybranego funduszu i subfunduszu, w instrumenty rynku kapitałowego i finansowego: akcje, obligacje, instrumenty pieniężne.

### Informacje kontaktowe

[Erste.pl/TFI](https://www.erste.pl/TFI)

[tfi@erste.pl](mailto:tfi@erste.pl)

801 123 801



Erste TFI S.A. ul. Wierzbicięce 1a 61-569 Poznań

### Ważne informacje

25 lutego 2022 r. subfundusz Santander Stabilnego Wzrostu, w wyniku połączenia, przejął subfundusz Santander Platinum Stabilny. W tym dniu aktywa przejętego subfunduszu włączyliśmy do aktywów subfunduszu przejmującego.

**Materiał jest prezentowany w celach marketingowych, nie stanowi umowy ani nie jest dokumentem informacyjnym wymaganym na mocy przepisów prawa.** Materiał nie powinien być wyłączną podstawą podejmowania decyzji inwestycyjnych. Subfundusz może inwestować więcej niż 35% aktywów w papiery wartościowe emitowane, gwarantowane lub poręczane przez Skarb Państwa lub NBP.

**Korzyściom wynikającym z inwestowania w jednostki uczestnictwa towarzysz również ryzyka.** Opis czynników ryzyka, dane finansowe oraz informacje na temat opłat znajdują się w prospektach informacyjnych, dokumentach zawierających kluczowe informacje oraz tabelach opłat dostępnych w języku polskim na [Erste.pl/TFI/dokumenty](https://www.erste.pl/TFI/dokumenty) i u dystrybutorów funduszy Erste. Streszczenie praw inwestorów znajduje się w prospekcie informacyjnym (Rozdział III, pkt 4). Fundusze nie gwarantują realizacji założonego celu inwestycyjnego ani uzyskania określonego wyniku inwestycyjnego, a przyszłe wyniki podlegają opodatkowaniu, które zależy od sytuacji osobistej każdego inwestora i które może ulec zmianie w przyszłości. Przed podjęciem decyzji inwestycyjnej uczestnik powinien wziąć pod uwagę opłaty związane z subfunduszem oraz uwzględnić ewentualne opodatkowanie zysku. Uczestnik musi liczyć się z możliwością straty przynajmniej części wpłaconych środków.

Inwestując w fundusze inwestycyjne uczestnik nabywa jednostki uczestnictwa tych funduszy, a nie aktywa bazowe będące przedmiotem inwestycji samego funduszu. Niniejszy dokument nie może być kopiowany, cytowany lub rozpowszechniany w jakikolwiek sposób bez uprzedniego pisemnego zezwolenia Erste TFI S.A. Informacje zawarte w dokumencie są dobrane zgodnie z najlepszą wiedzą jego autorów i pochodzą z źródeł uznawanych za wiarygodne, jednakże autorzy nie gwarantują ich dokładności i kompletności. Autorzy nie ponoszą odpowiedzialności za skutki decyzji inwestycyjnych podjętych wskutek interpretacji niniejszego dokumentu.

2026 © Erste Towarzystwo Funduszy Inwestycyjnych Spółka Akcyjna. Wszelkie prawa zastrzeżone. Nazwa Erste i logo są zarejestrowanymi znakami towarowymi.

Dane aktualne na dzień generowania karty – 24.04.2026

Niniejszy materiał został przygotowany przez firmę Analizy Online S.A.