

Erste FIO

# Erste Obligacji Uniwersalny

## Podstawowe informacje

kategoria	<span style="color: green;">●</span> DŁUŻNE
sugerowany czas inwestycji	min. 3 lata
minimalna pierwsza wpłata	10 PLN
minimalna kolejna wpłata	10 PLN
opłata za nabycie	0,0%
opłata za odkupienie	0,0%
opłata za zamianę między subfunduszami	0,0%
aktualna opłata za zarządzanie*	A: 1,4%, S: 1,4%, T: 1,35%
maksymalna opłata za zarządzanie	A: 1,95%, S: 1,65%, T: 1,35%
opłata za wyniki	20% nadwyżki wyniku subfunduszu ponad benchmark
benchmark	60% ICE BofA Poland Government Index (GOPL) + 20% ICE BofA Euro Corporate Index (ER00) zabezpieczony do złotego + 20% ICE BofA Euro High Yield Index (HE00) zabezpieczony do złotego
data rozpoczęcia działalności	10.02.2012
aktywa netto	3 636,35 mln PLN

\* zobacz informację o kategoriach jednostek uczestnictwa na odwrocie

## Skrócony opis polityki inwestycyjnej

- Subfundusz dłużny uniwersalny, który inwestuje głównie w dłużne papiery wartościowe emitowane przez państwa i przedsiębiorstwa.
- Udział instrumentów dłużnych wynosi minimum 80% aktywów netto.
- Udział obligacji przedsiębiorstw, które nie są poręczane lub gwarantowane przez państwa i listów zastawnych wynosi od 20% do 60% aktywów netto.
- Wskaźnik duration wynosi od 2 do 6.
- Subfundusz jest aktywnie zarządzany: skład portfela, budowany w oparciu o kryteria doboru lokat, nie odzwierciedla benchmarku. Wyniki inwestycyjne subfunduszu mogą istotnie różnić się od stóp zwrotu jego benchmarku.

Proces inwestycyjny w Erste TFI opiera się zarówno na kompetencjach Komitetu Inwestycyjnego, jak i zarządzających poszczególnymi subfunduszami. Komitet Inwestycyjny, w skład którego wchodzi wszyscy zarządzający, podejmuje decyzje m.in. w zakresie zabezpieczania pozycji walutowych oraz wykorzystania innych instrumentów pochodnych. Może także podejmować decyzje odnośnie strategicznej i geograficznej alokacji. Zarządzający subfunduszami podejmują natomiast indywidualne decyzje inwestycyjne dotyczące docelowych udziałów poszczególnych instrumentów finansowych w portfelu.

## Zarządzający



**Łukasz Tokarski**  
Dyrektor Działu Obligacji



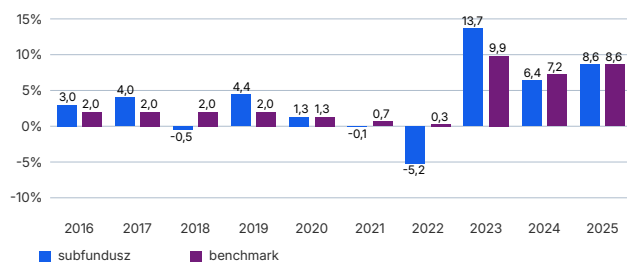
**Paweł Pisarczyk**  
Zarządzający Funduszami

## Wyniki (dane na 31.03.2026)

### Stopy zwrotu

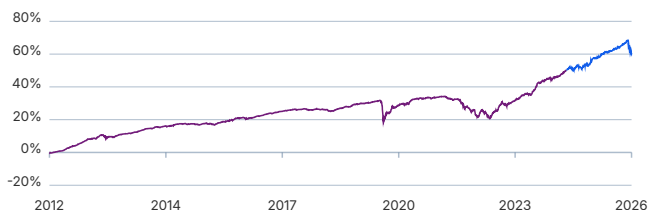
Kategoria	1M	3M	6M	1Y	3Y	5Y	10Y	YTD
jedn. A	-4,5%	-2,7%	-0,7%	4,1%	23,9%	20,8%	36,0%	-2,7%
jedn. S	-4,5%	-2,7%	-0,7%	4,0%	23,9%	20,8%	36,7%	-2,7%
jedn. T	-4,5%	-2,6%	-0,7%	4,1%	24,5%	21,7%	39,0%	-2,6%
benchmark	-3,0%	-1,4%	0,6%	5,3%	23,1%	27,0%	39,1%	-1,4%

### Stopy zwrotu w ostatnich 10 latach kalendarzowych (jedn. A, %)



30.08.2024 r. zmieniliśmy skład portfela i strategię inwestycyjną subfunduszu Santander Obligacji Uniwersalny (wcześniej: Santander Obligacji Korporacyjnych). Dlatego wyniki subfunduszu przed tą datą zostały osiągnięte w warunkach, które nie mają już zastosowania.

### Stopy zwrotu od początku działalności (jedn. A, %)



24 kwietnia 2026 r. fundusz zmienił nazwę na Erste FIO (z wcześniejszej: Santander FIO), a subfundusz zmienił nazwę na Erste Obligacji Uniwersalny (z wcześniejszej: Santander Obligacji Uniwersalny).

30 sierpnia 2024 r. subfundusz Santander Obligacji Uniwersalny (wcześniej Santander Obligacji Korporacyjnych), w wyniku połączenia, przejął subfundusz Santander Obligacji Skarbowych. Zmieniliśmy skład portfela i strategię inwestycyjną. Dlatego wyniki subfunduszu przed tą datą zostały osiągnięte w warunkach, które nie mają już zastosowania.

## Ryzyko

### Wskaźnik ryzyka



Wskaźnik ryzyka stanowi wskazówkę co do poziomu ryzyka tego produktu w porównaniu z innymi produktami. Przyjmuje wartości od 1 do 7. Im wyższa wartość wskaźnika tym wyższe ryzyko produktu, czyli większe prawdopodobieństwo straty pieniędzy z inwestycji.

### Wskaźniki ryzyka i efektywności (jedn. A) (dane na 31.03.2026)

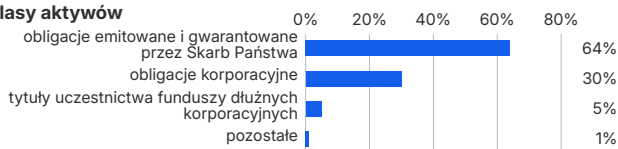
Kategoria	1Y	3Y	5Y
odchylenie standardowe	5,52%	N/D	N/D
wskaźnik Sharpe'a	0,00	N/D	N/D
wskaźnik alfa	-0,80%	N/D	N/D
wskaźnik beta	1,32	N/D	N/D
wskaźnik R <sup>2</sup>	0,98	N/D	N/D
tracking error	1,56%	N/D	N/D

### Duration (dane na 31.03.2026)

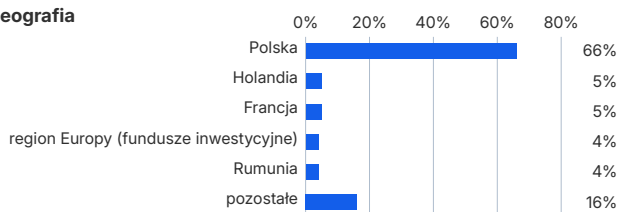
5,83

## Skład portfela (dane na 31.03.2026)

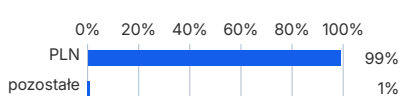
### Klasy aktywów



### Geografia



### Waluty



## Kategorie jednostek uczestnictwa

W funduszu Erste FIO istnieją cztery kategorie jednostek uczestnictwa (JU). JU kategorii A, S i T zbywane są za pośrednictwem dystrybutorów, natomiast JU kategorii D zbywana jest bezpośrednio przez Fundusz. Kategorie przyznanych JU A, S i T zależą od łącznej wartości środków powierzonych przez danego Uczestnika, ustalonej według ceny nabycia, powiększonej o ewentualną bieżącą wpłatę. Jeśli wartość ta:

- nie przekracza kwoty 100 000 zł przyznawane są JU kategorii A,
- wynosi co najmniej 100 000 zł przyznawane są JU kategorii S,
- wynosi co najmniej 1 000 000 zł przyznawane są JU kategorii T.

O rozpoczęciu zbywania JU kategorii D fundusz informuje na stronie [Erste.pl/TFI](https://Erste.pl/TFI).

## Objaśnienia dotyczące pojęć i skrótów użytych w dokumencie

W kolumnie Typ w tabeli "Największe pozycje w portfelu" wskazany jest typ, do jakiego zalicza się dana pozycja; wartości w tej kolumnie oznaczają odpowiednio:

- U** - papiery **udziałowe**: akcje i instrumenty o podobnym charakterze, np. kwity depozytowe, prawa do akcji itd.
- D** - papiery **dłużne**: obligacje, listy zastawne i certyfikaty depozytowe
- F** - certyfikaty inwestycyjne i tytuły uczestnictwa **funduszy** inwestycyjnych
- G** - środki pieniężne i depozyty

**Benchmark** - punkt odniesienia dla oceny stóp zwrotu danego subfunduszu, biorący pod uwagę specyfikę jego polityki inwestycyjnej. Benchmarkiem dla funduszu akcji inwestującego na polskiej giełdzie może być np. indeks WIG, a dla funduszu dłużnego np. indeks obligacji. Benchmarki mogą być konstruowane w oparciu o wiele wskaźników jednocześnie, na przykład, gdy fundusz inwestuje na wielu rynkach.

**Alfa** - mierzy związek między aktualnymi wynikami funduszu a wynikami, które zostałyby osiągnięte z racji samych ruchów rynkowych. Innymi słowy alfa mierzy wartość dodaną uzyskiwaną z zarządzania portfelem przez specjalistów. Wyznaczona na bazie miesięcznych stóp zwrotu, prezentowana w skali jednego roku.

**Beta** - mierzy zależność pomiędzy zmiennością funduszu a benchmarkiem. Fundusz z betą 1,00 jest uznawany za fundusz o podobnej zmienności do zmienności benchmarku. Fundusz z betą wyższą jest uznawany za bardziej zmienny niż benchmark, podczas gdy fundusz z betą niższą może wzrastać i spadać wolniej niż benchmark. Wyznaczony na bazie miesięcznych stóp zwrotu.

**R<sup>2</sup>** - mierzy w jakim zakresie charakter wyników funduszu jest kierowany przez benchmark. Np. fundusz z R<sup>2</sup> na poziomie 0,8 oznacza, że 80% historycznego zachowania funduszu jest przypisywane benchmarkowi. Wyznaczone na bazie miesięcznych stóp zwrotu.

**Tracking error** - oczekiwane bądź aktualne maksymalne odchylenie standardowe zysków funduszu od benchmarku w okresie 12, 36 oraz 60 miesięcy. Wyznaczony na bazie miesięcznych stóp zwrotu, prezentowany w skali jednego roku.

**Odchylenie standardowe** - odchylenie standardowe zysków funduszu pokazuje, jak bardzo całkowite zyski funduszu zmieniały się w przeszłości. Odchylenie standardowe jest szeroko używane jako podstawowa miara ryzyka. Pokazuje, jak roczne zwroty funduszu mogą się różnić od średniego rocznego zwrotu w dłuższym okresie. Jest szczególnie przydatne przy porównywaniu dwóch funduszy, aby pokazać, który jest bardziej zmienny. Im większe odchylenie standardowe, tym większa zmienność funduszu. Wyznaczone na bazie miesięcznych stóp zwrotu, prezentowane w skali jednego roku.

**Zmodyfikowany wskaźnik Sharpe'a** - mierzy zwrot funduszu w odniesieniu do ryzyka. Pokazuje współczynnik dodatkowego zwrotu funduszu (tj. zwrot ponad osiągnięty z aktywów wolnych od ryzyka, np. papierów skarbowych) do ryzyka funduszu (tj. odchylenia standardowego funduszu). Im wyższy ten współczynnik, tym lepsze wyniki funduszu w stosunku do ponoszonego przez fundusz ryzyka. Wskaźnik przyjmuje wartości bliskie 0 w przypadku, gdy średnia nadwyżka zwrotu z funduszu nad zwrot osiągnięty z aktywów wolnych od ryzyka jest ujemna. Wyznaczony na bazie miesięcznych stóp zwrotu, prezentowany w skali jednego roku.

**Duration** - jest to miara wrażliwości zmian ceny obligacji na zmiany rynkowych stóp procentowych.

## Największe pozycje w portfelu

Nazwa	Typ	Udział
DS1035	D	12,0%
PS0131	D	11,9%
DS1033	D	8,9%
DS1034	D	8,4%
PS0730	D	4,2%
PS0130	D	3,7%
WZ0330	D	2,2%
HU/EUR/20330526	D	1,9%
iShares Euro High Yield Corp Bond ETF (Dis) (EUR)	F	1,7%
BGK/EUR/20350313	D	1,5%

Największe pozycje w portfelu inwestycyjnym, wg stanu na 31.03.2026 r. W składzie portfela nie uwzględniono instrumentów pochodnych. Szczegółowe informacje, w tym pełen skład portfela, znajdują się na [Erste.pl/TFI](https://Erste.pl/TFI)

## Podmiot zarządzający

Erste Towarzystwo Funduszy Inwestycyjnych S.A. to jedno z największych i najbardziej doświadczonych TFI działających na polskim rynku. Od 1998 roku zarządzamy funduszami inwestycyjnymi cieszącymi się uznaniem Klientów i ekspertów. Powierzone przez naszych Klientów środki lokujemy, w zależności od wybranego funduszu i subfunduszu, w instrumenty rynku kapitałowego i finansowego: akcje, obligacje, instrumenty pieniężne.

## Informacje kontaktowe

[Erste.pl/TFI](https://Erste.pl/TFI)

[tfi@Erste.pl](mailto:tfi@Erste.pl)

801 123 801



Erste TFI S.A. ul. Wierzbicięce 1a 61-569 Poznań

## Ważne informacje

**Materiał jest prezentowany w celach marketingowych, nie stanowi umowy ani nie jest dokumentem informacyjnym wymaganym na mocy przepisów prawa.** Materiał nie powinien być wyłączną podstawą podejmowania decyzji inwestycyjnych. Subfundusz może inwestować więcej niż 35% aktywów w papiery wartościowe emitowane, gwarantowane lub poręczane przez Skarb Państwa lub NBP.

**Korzyściom wynikającym z inwestowania w jednostki uczestnictwa towarzysz również ryzyka.** Opis czynników ryzyka, dane finansowe oraz informacje na temat opłat znajdują się w prospektach informacyjnych, dokumentach zawierających kluczowe informacje oraz tabelach opłat dostępnych w języku polskim na [Erste.pl/TFI/dokumenty](https://Erste.pl/TFI/dokumenty) i u dystrybutorów funduszy Erste. Streszczenie praw inwestorów znajduje się w prospekcie informacyjnym (Rozdział III, pkt 4).

Fundusze nie gwarantują realizacji założonego celu inwestycyjnego ani uzyskania określonego wyniku inwestycyjnego, a przyszłe wyniki podlegają opodatkowaniu, które zależy od sytuacji osobistej każdego inwestora i które może ulec zmianie w przyszłości. Przed podjęciem decyzji inwestycyjnej uczestnik powinien wziąć pod uwagę opłaty związane z subfunduszem oraz uwzględnić ewentualne opodatkowanie zysku. Uczestnik musi liczyć się z możliwością straty przynajmniej części wpłaconych środków.

Inwestując w fundusze inwestycyjne uczestnik nabywa jednostki uczestnictwa tych funduszy, a nie aktywa bazowe będące przedmiotem inwestycji samego funduszu. Niniejszy dokument nie może być kopiowany, cytowany lub rozpowszechniany w jakikolwiek sposób bez uprzedniego pisemnego zezwolenia Erste TFI S.A. Informacje zawarte w dokumencie są dobrane zgodnie z najlepszą wiedzą jego autorów i pochodzą z źródeł uznawanych za wiarygodne, jakkolwiek autorzy nie gwarantują ich dokładności i kompletności. Autorzy nie ponoszą odpowiedzialności za skutki decyzji inwestycyjnych podjętych wskutek interpretacji niniejszego dokumentu.

2026 © Erste Towarzystwo Funduszy Inwestycyjnych Spółka Akcyjna. Wszelkie prawa zastrzeżone. Nazwa Erste i logo są zarejestrowanymi znakami towarowymi.

Dane aktualne na dzień generowania karty – 24.04.2026

Niniejszy materiał został przygotowany przez firmę Analizy Online S.A.