

ING BSK Fundusze Indeksowe SFIO

Subfundusz ING BSK Indeks MSCI EMU

zarządzany przez Amundi Polska TFI SA

KARTA
SUBFUNDUSZU
październik 2017

TYP SUBFUNDUSZU: INDEKSOWY

Informacje o subfunduszu

Data rozpoczęcia działalności
23.11.2015

Wartość jednostki uczestnictwa
(na 30.09.2017 r.)

111,04 PLN

Wartość aktywów netto
(na 30.09.2017 r.)

10,83 mln PLN

Minimalna wpłata

pierwsza: 100 PLN

kolejna: 50 PLN

Maksymalna opłata manipulacyjna
5%

Aktualna opłata stała za zarządzanie
1,6%

Benchmark

100% MSCI EMU Total Return Index


Cel inwestycyjny

Celem inwestycyjnym subfunduszu jest wzrost wartości aktywów w wyniku wzrostu wartości lokat. Celem subfunduszu jest odzwierciedlenie indeksu MSCI EMU obliczanego i publikowanego przez amerykańską firmę MSCI Inc., poprzez lokowanie aktywów subfunduszu w tytułach uczestnictwa emitowanych przez subfundusz zagraniczny Amundi Funds Index Equity Euro.

Polityka inwestycyjna

Subfundusz lokuje od 70% do 100% aktywów w tytułach uczestnictwa emitowanych przez subfundusz zagraniczny Amundi Funds Index Equity Euro. Nie mniej niż 75% subfunduszu Amundi Funds Index Equity Euro jest lokowane w dopuszczonych do obrotu na rynku regulowanym akcjach spółek z siedzibą w kraju należącym do Europejskiej Unii Gospodarczej i Walutowej. Pozycje w instrumentach denominowanych w walutach zagranicznych są zabezpieczone przed zmiennością kursu walutowego.

Wskaźnik ryzyka



Horyzont inwestycyjny

Zalecany minimalny horyzont inwestycyjny to 5 lat.

Struktura modelowa

Zagraniczny subfundusz indeksowy Amundi Funds Index Equity Euro **100%**



Szczegółowe dane dotyczące subfunduszu:

Zmiana wartości jednostki vs. benchmark

(od początku działalności do 30.09.2017 r.)

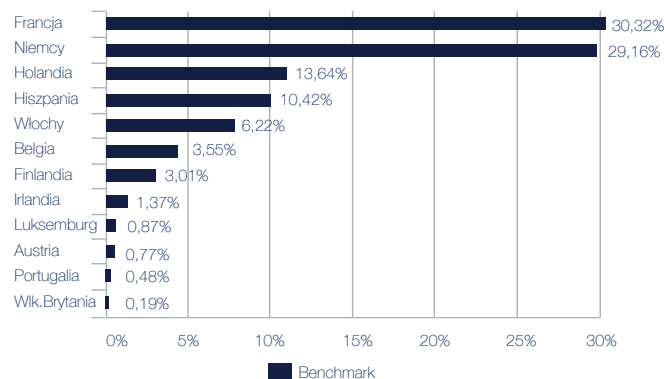


Wyniki benchmarku

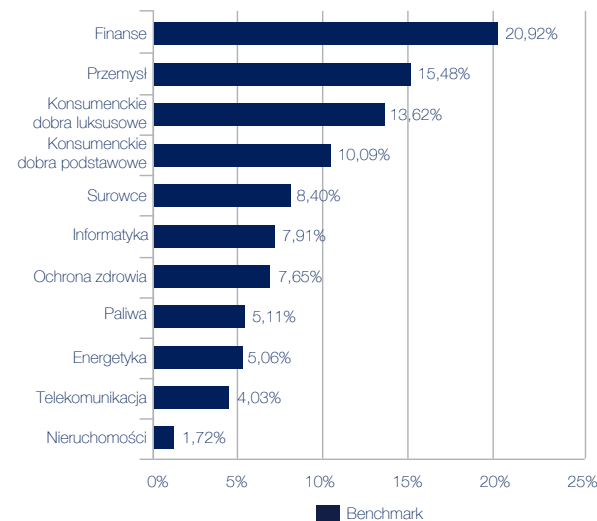
(na 30.09.2017 r.)

	MSCI EMU Net Total Return Index
1 mies.	4,44%
3 mies.	4,30%
6 mies.	5,60%
1 rok	22,19%

Podział geograficzny instrumentów w benchmarku (na 30.09.2017 r.)



Podział sektorowy instrumentów w benchmarku (na 30.09.2017 r.)



10 największych pozycji benchmarku (na 30.09.2017 r.)

Pozycja	Procent
■ TOTAL	2,65%
■ BAYER AG	2,36%
■ SANOFI	2,36%
■ BANCO SANTANDER SA	2,34%
■ SIEMENS AG NAMEN	2,25%

Pozycja	Procent
■ SAP SE	2,25%
■ ALLIANZ SE	2,15%
■ BASF SE XETRA	2,04%
■ UNILEVER NV-CVA	2,02%
■ ANHEUSER-BUSCH INBEV	1,91%

Dowiedz się więcej:

www.amundi.pl

Sprawdź notowania subfunduszu:

amundi.pl/Notowania

Kontakt:

Amundi Polska TFI S.A.
ul. Żwirki i Wigury 18a,
02-092 Warszawa
tel. 22 588 18 80

Nota prawna

Przedstawiony materiał nie jest prawnie wiążącym źródłem informacji o funduszach inwestycyjnych, a stanowi wyłącznie materiał poglądowy o charakterze informacyjnym. Materiał nie stanowi oferty w rozumieniu ustawy z dnia 23 kwietnia 1964 r. Kodeksu Cywilnego, rekomendacji dotyczącej instrumentów finansowych, usługi doradztwa finansowego, inwestycyjnego ani prawnego, ani nie stanowi wystarczającej podstawy do podjęcia decyzji inwestycyjnej w jakiegokolwiek instrumenty finansowe, w szczególności w jednostki uczestnictwa funduszu, gdyż nie zawiera pełnych informacji niezbędnych do oceny ryzyka związanego z taką inwestycją. Wnioski wyciągnięte na podstawie przedstawionych informacji nie powinny stanowić samodzielnej podstawy jakiegokolwiek decyzji inwestycyjnych. Prezentowane wykresy są oparte na danych historycznych. Nie są tożsame z indywidualnymi wynikami uczestnika funduszu, które uzależnione są od konkretnej daty nabycia i odkupienia jednostek, wysokości poniesionych opłat manipulacyjnych i podatku od zysków kapitałowych. Fundusz nie daje gwarancji realizacji założonego celu inwestycyjnego ani uzyskania określonego wyniku inwestycyjnego, a wyniki osiągnięte w okresach przeszłych nie stanowią gwarancji uzyskania podobnych w przyszłości. Fundusz nie gwarantuje również osiągnięcia ani przekroczenia benchmarku. W szczególności w okresie po rozpoczęciu działalności fundusze dostosowują strukturę swojego portfela do wymagań określonych w statutach, co może wpłynąć na ich wynik inwestycyjny w tym okresie. Lokowanie w fundusze jest obciążone ryzykiem określonym w Prospekcie, a wartości jednostek uczestnictwa funduszy mogą ulegać znacznym wahaniam w czasie. Uczestnik funduszu musi się zatem liczyć z możliwością utraty przynajmniej części wpłaconych środków. Szczegółowe informacje na temat funduszy, w tym opis czynników ryzyka i zasad sprzedaży jednostek uczestnictwa funduszy zawierają Prospekt Informacyjny oraz Kluczowe Informacje dla Inwestorów dostępne w punktach dystrybucji funduszu, w siedzibie Amundi Polska TFI S.A oraz na stronie internetowej www.amundi.pl. Tabela Opłat dostępna jest w punktach dystrybucji funduszu oraz na stronie internetowej www.amundi.pl.

Amundi Polska Towarzystwo Funduszy Inwestycyjnych S.A. z siedzibą w Warszawie, ul. Żwirki i Wigury 18A, 02-092 Warszawa, spółka zarejestrowana w rejestrze przedsiębiorców prowadzonym przez Sąd Rejonowy dla m.st. Warszawy, XIII Wydział Gospodarczy Krajowego Rejestru Sądowego pod numerem 0000457486, posiadająca kapitał zakładowy 57.307.040 złotych w pełni opłacony, NIP 527-269-30-89.