

ING BSK Fundusze Indeksowe SFIO

Subfundusz ING BSK Indeks WIG20

zarządzany przez Amundi Polska TFI SA

KARTA
SUBFUNDUSZU
październik 2017

■ TYP SUBFUNDUSZU: INDEKSOWY

Informacje o subfunduszu

Data rozpoczęcia działalności
23.11.2015

Wartość jednostki uczestnictwa
(na 30.09.2017 r.)
121,47 PLN

Wartość aktywów netto
(na 30.09.2017 r.)
13,86 mln PLN

Minimalna wpłata
pierwsza: 100 PLN
kolejna: 50 PLN

Maksymalna opłata manipulacyjna
5%

Aktualna opłata stała za zarządzanie
1,6%

Benchmark
100% WIG20 Total Return Index

Cel inwestycyjny

Celem inwestycyjnym subfunduszu jest wzrost wartości aktywów w wyniku wzrostu wartości lokat. Celem subfunduszu jest odzwierciedlenie indeksu giełdowego WIG 20 obliczanego i publikowanego przez Giełdę Papierów Wartościowych w Warszawie, poprzez lokowanie aktywów subfunduszu w tytułach uczestnictwa emitowanych przez subfundusz zagraniczny Structura Index Equity Poland.

Polityka inwestycyjna

Subfundusz lokuje od 70% do 100% aktywów w tytułach uczestnictwa emitowanych przez subfundusz zagraniczny Structura Index Equity Poland. Subfundusz Structura Index Equity Poland odzwierciedla skład uznanego indeksu WIG 20, w związku z tym do 100% wartości aktywów subfunduszu Structura Index Equity Poland jest lokowane w akcjach spółek, które wchodzą w skład indeksu WIG 20.

Wskaźnik ryzyka



Horyzont inwestycyjny

Zalecany minimalny horyzont inwestycyjny to 5 lat.

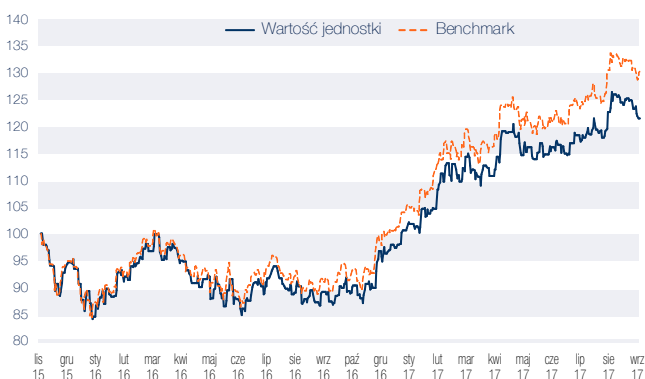
Struktura modelowa

Zagraniczny subfundusz indeksowy Structura Index Equity Poland **100%**



Szczegółowe dane dotyczące subfunduszu:

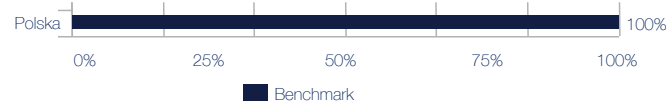
Zmiana wartości jednostki vs. benchmark (od początku działalności do 30.09.2017 r.)



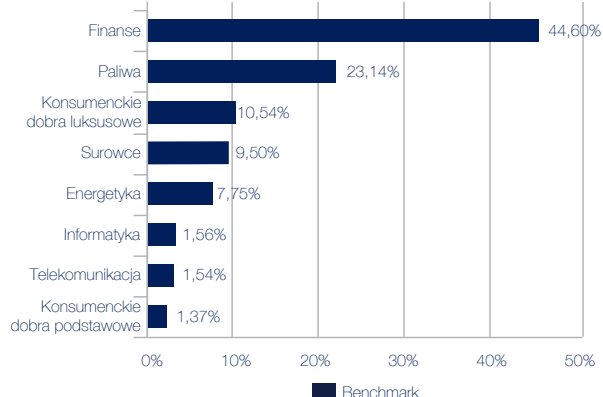
Wyniki benchmarku (na 30.09.2017 r.)

	WIG20 Total Return Index
1 mies.	-2,04
3 mies.	7,89%
6 mies.	15,03%
1 rok	46,41%

Podział geograficzny instrumentów w benchmarku (na 30.09.2017 r.)



Podział sektorowy instrumentów w benchmarku (na 30.09.2017 r.)



10 największych pozycji benchmarku (na 30.09.2017 r.)

Pozycja	Procent
PKN ORLEN	15,84%
PKO BANK POLSKI	13,65%
PZU SA	11,77%
BANK PEKAO SA	9,22%
KGHM POLSKA MIEDŹ	7,21%

Pozycja	Procent
PGNiG	4,97%
BANK ZACHODNI WBK	4,79%
LPP SA	4,79%
POLSKA GRUPA ENER SA	4,77%
CCC SA	3,25%

Dowiedz się więcej:

www.amundi.pl

Sprawdź notowania subfunduszu:

amundi.pl/Notowania

Kontakt:

Amundi Polska TFI S.A.
ul. Żwirki i Wigury 18a,
02-092 Warszawa
tel. 22 588 18 80

Nota prawna

Przedstawiony materiał nie jest prawnie wiążącym źródłem informacji o funduszach inwestycyjnych, a stanowi wyłącznie materiał poglądowy o charakterze informacyjnym. Materiał nie stanowi oferty w rozumieniu ustawy z dnia 23 kwietnia 1964 r. Kodeksu Cywilnego, rekomendacji dotyczącej instrumentów finansowych, usługi doradztwa finansowego, inwestycyjnego ani prawnego, ani nie stanowi wystarczającej podstawy do podjęcia decyzji inwestycyjnej w jakiegokolwiek instrumenty finansowe, w szczególności w jednostki uczestnictwa funduszu, gdyż nie zawiera pełnych informacji niezbędnych do oceny ryzyka związanego z taką inwestycją. Wnioski wyciągnięte na podstawie przedstawionych informacji nie powinny stanowić samodzielnej podstawy jakiegokolwiek decyzji inwestycyjnych. Prezentowane wykresy są oparte na danych historycznych. Nie są tożsame z indywidualnymi wynikami uczestnika funduszu, które uzależnione są od konkretnej daty nabycia i odkupienia jednostek, wysokości poniesionych opłat manipulacyjnych i podatku od zysków kapitałowych. Fundusz nie daje gwarancji realizacji założonego celu inwestycyjnego ani uzyskania określonego wyniku inwestycyjnego, a wyniki osiągnięte w okresach przeszłych nie stanowią gwarancji uzyskania podobnych w przyszłości. Fundusz nie gwarantuje również osiągnięcia ani przekroczenia benchmarku. W szczególności w okresie po rozpoczęciu działalności fundusze dostosowują strukturę swojego portfela do wymagań określonych w statutach, co może wpłynąć na ich wynik inwestycyjny w tym okresie. Lokowanie w fundusze jest obciążone ryzykiem określonym w Prospekcie, a wartości jednostek uczestnictwa funduszy mogą ulegać znacznym wahanom w czasie. Uczestnik funduszu musi się zatem liczyć z możliwością utraty przynajmniej części wpłaconych środków. Szczegółowe informacje na temat funduszy, w tym opis czynników ryzyka i zasad sprzedaży jednostek uczestnictwa funduszy zawierają Prospekt Informacyjny oraz Kluczowe Informacje dla Inwestorów dostępne w punktach dystrybucji funduszu, w siedzibie Amundi Polska TFI S.A. oraz na stronie internetowej www.amundi.pl. Tabela Opłat dostępna jest w punktach dystrybucji funduszu oraz na stronie internetowej www.amundi.pl. Prawa własności intelektualnej do indeksu WIG20, jego opisu i sposobu obliczania przysługują Gieldzie Papierów Wartościowych w Warszawie S.A., która nie oferuje subfunduszu ING BSK Indeks WIG20, nie emituje i nie autoryzuje go, ani w żaden sposób nie odpowiada za skutki inwestycji w subfundusz ING BSK Indeks WIG20.

Amundi Polska Towarzystwo Funduszy Inwestycyjnych S.A. z siedzibą w Warszawie, ul. Żwirki i Wigury 18A, 02-092 Warszawa, spółka zarejestrowana w rejestrze przedsiębiorców prowadzonym przez Sąd Rejonowy dla m.st. Warszawy, XIII Wydział Gospodarczy Krajowego Rejestru Sądowego pod numerem 0000457486, posiadająca kapitał zakładowy 57.307.040 złotych w pełni opłacony, NIP 527-269-30-89.