

O ile nie zaznaczono inaczej, wyniki, struktura portfela oraz aktywa netto na dzień: 30/09/2016. Wszystkie pozostałe dane na dzień 12/10/2016.

Dla inwestorów w Polsce. Przed podjęciem decyzji o inwestycji inwestorzy powinni zapoznać się z dokumentem kluczowych informacji dla inwestorów oraz z prospektem informacyjnym, dostępnymi na stronie: www.blackrock.pl

PRZEGLĄDOWE INFORMACJE O FUNDUSZU

Fundusz dąży do maksymalizacji zwrotu z inwestycji dzięki kombinacji wzrostu wartości kapitału i dochodu z aktywów Funduszu. Fundusz inwestuje co najmniej 70% łącznych aktywów w akcje spółek założonych lub notowanych na giełdzie papierów wartościowych w Wielkiej Brytanii.

WZROST HIPOTETYCZNYCH 10000



Wyniki klasy tytułów uczestnictwa i stopę zwrotu z benchmarku przedstawiono w USD. Źródło: BlackRock. Wyniki przedstawiono w ujęciu wg wartości aktywów netto (WAN), przy założeniu reinwestycji dochodu brutto. Wyniki osiągnięte nie stanowią wyznacznika przyszłych rezultatów inwestycji.

WYNIKI W UJĘCIU SKUMULOWANYM I ANNUALIZOWANYM

| | W ujęciu skumulowanym (%) | | | | W ujęciu annualizowanym (% rocznie) | | | |
|----------------------------|---------------------------|-------|--------|------------------|-------------------------------------|-------------|-------------|-------------|
| | 1m | 3m | 6m | Od początku roku | 1 rok | 3 lata | 5 lat | Od początku |
| Klasa tytułów uczestnictwa | -0.68% | 5.84% | -1.09% | -9.42% | -4.68% | -0.35% | 6.45% | 4.56% |
| Benchmark | 0.87% | 4.73% | 1.99% | -0.95% | 0.18% | -0.97% | 7.08% | 4.32% |
| Ranking kwartyłowy | 3 | 2 | 3 | 4 | 4 | nie dotyczy | nie dotyczy | nie dotyczy |

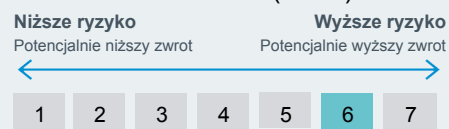
WYNIKI ZA OKRESY 12 MIESIĘCY - DO KOŃCA OSTATNIEGO KWARTAŁU

| | 30/9/2011-30/9/2012 | 30/9/2012-30/9/2013 | 30/9/2013-30/9/2014 | 30/9/2014-30/9/2015 | 30/9/2015-30/9/2016 | 2015 Rok kalendarzowy |
|----------------------------|---------------------|---------------------|---------------------|---------------------|---------------------|-----------------------|
| Klasa tytułów uczestnictwa | 20.40% | 14.72% | 4.87% | -0.99% | -4.68% | 5.10% |
| Benchmark | 21.53% | 19.27% | 6.20% | -8.71% | 0.18% | -4.55% |

Wyniki klasy jednostek uczestnictwa oblicza się na podstawie wartości aktywów netto (Net Asset Value, NAV), z reinwestycją dochodu w USD pomniejszonego o opłaty. Wyniki stanowiące poziom odniesienia są prezentowane w USD. Wyniki poprzednich okresów nie stanowią wskazówek dotyczących przyszłych wyników i nie powinny być jedynym czynnikiem uwzględnianym przy wyborze produktu finansowego.

Główne obszary ryzyka: Większa część aktywów, w które inwestuje fundusz, jest denominowana w różnych walutach. W związku z tym, na wartość inwestycji wpływ będą miały zmiany odpowiednich kursów wymiany walutowej.

SYNTETYCZNY WSKAŹNIK RYZYKA DO ZYSKU (SRRI)



INFORMACJE O FUNDUSZU

| | |
|---|-----------------------------|
| Kategoria aktywów | Kapitał |
| Kategoria Morningstar | UK Large-Cap Blend Equity |
| Data wprowadzenia Funduszu | 31/12/1985 |
| Data wprowadzenia tytułów uczestnictwa do obrotu | 01/09/1998 |
| Waluta bazowa Funduszu | GBP |
| Waluta bazowa Klasa jednostki | USD |
| Wielkość Funduszu (AUM) | 201.25 GBP |
| Indeks | FTSE All-Share Index in USD |
| Siedziba | Luksemburg |
| Rodzaj funduszu | UCITS |
| ISIN | LU0171293334 |
| Symbol Bloomberg | MERSUUI |
| Dywidenda | Brak dystrybucji |
| Minimalna początkowa inwestycja | 5,000 USD* |

* lub równowartość w innej walucie

ZARZĄDZAJĄCY FUNDUSZEM

Nicholas Little (Od: 01/10/2013)

NAJWIĘKSZE POZYCJE (%)

| | |
|-------------------------------|--------------|
| BRITISH AMERICAN TOBACCO PLC | 5.97 |
| SHIRE PLC | 5.26 |
| ROYAL DUTCH SHELL PLC | 4.97 |
| RELX PLC | 4.89 |
| JUST EAT PLC | 4.82 |
| RIO TINTO PLC | 4.28 |
| IMPERIAL BRANDS PLC | 4.24 |
| MICRO FOCUS INTERNATIONAL PLC | 4.08 |
| AUTO TRADER GROUP PLC | 3.87 |
| NEXT PLC | 3.83 |
| | 46.21 |

Pozycje ulegające zmianie



PODZIAŁ WG SEKTORÓW (%)

| | Fundusz | Benchmark | +/- |
|---------------------|---------|-----------|-------|
| Usługi konsumenckie | 33.59 | 11.48 | 22.10 |
| Towary konsumenckie | 19.41 | 17.38 | 2.03 |
| Sektor finansowy | 16.14 | 20.02 | -3.88 |
| Opieka Zdrowotna | 8.11 | 9.89 | -1.78 |
| Ropa naftowa i gaz | 7.38 | 11.58 | -4.20 |
| Przemysł | 5.34 | 10.55 | -5.22 |
| Surowce | 4.28 | 6.11 | -1.83 |
| Technologie | 4.08 | 0.94 | 3.14 |
| Gotówka i Derywaty | 1.69 | 0.00 | 1.69 |
| Usługi Komunalne | 0.00 | 3.94 | -3.94 |
| Fund Holdings | 0.00 | 3.72 | -3.72 |
| Telekomunikacja | 0.00 | 4.39 | -4.39 |

Ujemne wagi mogą wynikać ze szczególnych okoliczności (w tym różnic czasowych między datami transakcji a datami rozliczenia papierów wartościowych nabywanych przez fundusze) i/lub zastosowania pewnych instrumentów finansowych, w tym finansowych instrumentów pochodnych, które mogą być wykorzystywane w celu zwiększenia lub zmniejszenia ekspozycji rynkowej i/lub w celu zarządzania ryzykiem. Alokacja inwestycji może ulegać zmianie. Od dnia 1 września 2016 r. GIC wzrosło z 10 do 11 sektorów. Papiery wartościowe sektora nieruchomości, wcześniej klasyfikowane wraz z usługami finansowymi, będą wykazywane jako nowy sektor – nieruchomości–

CHARAKTERYSTYKA FUNDUSZU

| | |
|--|------------|
| Średnia ważona kapitalizacja rynkowa (mln) | 37,263 GBP |
| Wskaźnik C/WK | 2.79x |
| Wskaźnik C/Z (TTM) | 20.17x |
| Odchylenie standardowe (3 lata) | 4.25 |

STRUKTURA OPŁAT I KOSZTÓW

| | |
|----------------------------------|-------|
| Maksymalna opłata za subskrypcję | 5.00% |
| Opłata za umorzenie | 0.00% |
| Opłaty bieżące | 1.81% |
| Opłata za wyniki | 0.00% |

Inwestorzy mogą podlegać zobowiązaniom podatkowym od inwestycji w zależności od ich osobistej sytuacji. Poziomy i podstawa opodatkowania może ulec zmianie od czasu do czasu. Proszę zapoznać się z prospektem funduszy BGF w celu uzyskania dodatkowych informacji. Szczegóły w prospekcie, który znajduje się na stronie internetowej www.blackrock.pl

DANE TRANSAKCYJNE

| | |
|--------------------------|---|
| Rozliczenie | Data zawarcia transakcji + 3 dni |
| Częstotliwość transakcji | Codziennie, na podstawie wyceny forward |

SŁOWNIK

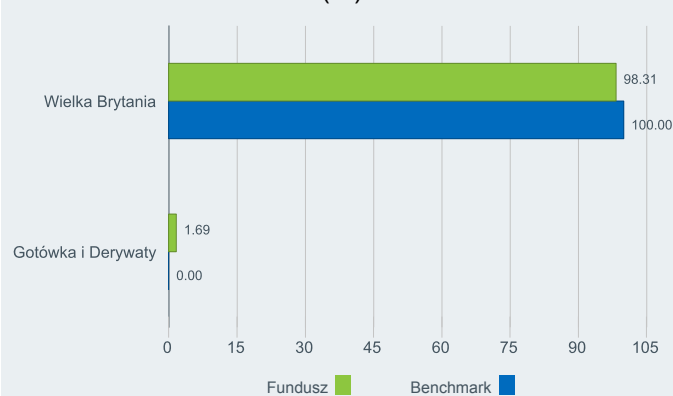
Kapitalizacja rynkowa: stanowi sumę wartości akcji wyemitowanych przez spółkę notowaną na giełdzie papierów wartościowych.

Opłaty bieżące: odzwierciedlają wszystkie roczne opłaty i inne płatności pobierane z funduszu.

Wskaźnik C/WK: oznacza stosunek aktualnej ceny zamknięcia akcji do wartości księgowej na akcję za ostatni kwartał.

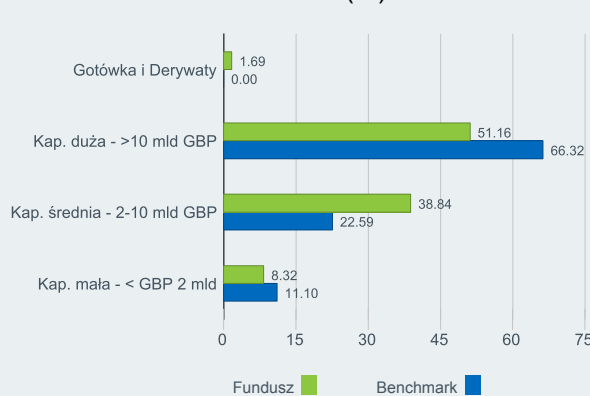
Wskaźnik C/Z (TTM): oznacza stosunek ceny rynkowej jednej akcji spółki do zysku spółki na akcję za okres dwunastu miesięcy (zwykle ostatnich 12 miesięcy lub kroczącego okresu dwunastu miesięcy (TTM)).

PODZIAŁ WG KRAJÓW (%)



Ekspozycja geograficzna dotyczy głównie siedziby emitentów papierów wartościowych znajdujących się w portfelu, podlega zsumowaniu, a następnie prezentacji jako odsetek całkowitej wielkości portfela. Jednak w niektórych przypadkach może oznaczać także kraj, w którym emitent papierów wartościowych prowadzi dużą część swojej działalności gospodarczej.

KAPITALIZACJA RYNKOWA (%)



 www.blackrock.pl

Uczestnik funduszu musi liczyć się z możliwością utraty przynajmniej części wpłaconych środków. Fundusz nie gwarantuje realizacji założonego celu inwestycyjnego, ani uzyskania określonego wyniku inwestycyjnego. O ile nie wskazano inaczej, wszystkie informacje/dane zamieszczone w niniejszej karcie, pochodzą od BlackRock. Szczegółowa tabela opłat funduszu jest dostępna na stronie www.blackrock.pl. Niniejsze materiały przeznaczone są do dystrybucji wśród Klientów Profesjonalnych i nie powinny być wykorzystywane przez inne osoby. Wszelkie inwestycje finansowe są obciążone ryzykiem. Wartość inwestycji oraz dochód z niej mogą zatem ulegać zmianom, a kwota początkowej inwestycji nie jest w żaden sposób gwarantowana. BlackRock Global Funds (BGF) jest otwartym funduszem inwestycyjnym z siedzibą w Luksemburgu dostępnym w sprzedaży tylko w niektórych jurysdykcjach. BGF nie jest dostępny w sprzedaży w Stanach Zjednoczonych ani na rzecz osób amerykańskich. Informacje o produkcie dotyczące BGF nie powinny być publikowane w Stanach Zjednoczonych. Wynika to z art. 264 Ustawy o usługach i rynkach finansowych z 2000 r. BlackRock Investment Management (UK) Limited jest dystrybutorem BGF w Wielkiej Brytanii. Większość zabezpieczeń oferowanych przez brytyjski system nadzoru, jak również świadczeń odszkodowawczych w ramach systemu gwarantowania usług finansowych, nie będzie dostępna. Ograniczona liczba subfunduszy BGF posiada status funduszu sprawozdawczego denominowanego w funtach szterlingach w celu dostosowania się do wymogów związanych ze statusem funduszu sprawozdawczego w Wielkiej Brytanii. Subskrypcje w BGF są ważne jedynie pod warunkiem, że zostały dokonane na podstawie bieżącego prospektu informacyjnego, ostatnich raportów finansowych oraz dokumentu kluczowych informacji dla inwestorów, dostępnych na naszej stronie internetowej. Prospekty informacyjne, dokumenty kluczowych informacji dla inwestorów oraz formularze wniosków mogą nie być dostępne dla inwestorów w niektórych jurysdykcjach, w których dany Fundusz nie posiada zezwolenia na prowadzenie działalności. Dokument wydany przez BlackRock Investment Management (UK) Limited (spółkę posiadającą zezwolenie na prowadzenie działalności i podlegającą nadzorowi regulacyjnemu sprawowanemu przez Financial Conduct Authority). Adres siedziby: 12 Throgmorton Avenue, Londyn, EC2N 2DL. Nr wpisu do rejestru w Anglii 2020394. Tel.: 020 7743 3000. Dla celów bezpieczeństwa rozmowy telefoniczne są zwykle nagrywane. BlackRock jest nazwą handlową BlackRock Investment Management (UK) Limited. © 2016 BlackRock, Inc. Wszelkie prawa zastrzeżone. BLACKROCK, BLACKROCK SOLUTIONS, iSHARES, BUILD ON BLACKROCK, SO WHAT DO I DO WITH MY MONEY oraz stylizowane logo i są zastrzeżonymi oraz niezastrzeżonymi znakami towarowymi BlackRock, Inc. lub jej spółek zależnych w Stanach Zjednoczonych i innych częściach świata. Wszelkie pozostałe znaki towarowe należą do ich odpowiednich właścicieli.

BLACKROCK[®]