

# PKO ZABEZPIECZENIA EMERYTALNEGO - SFIO

## PKO Zabezpieczenia Emerytalnego 2020



### CHARAKTERYSTYKA SUBFUNDUSZU

Subfundusz adresowany jest przede wszystkim do inwestorów urodzonych przed 1960 r., którzy oszczędzają w średnim terminie z przeznaczeniem środków na cele emerytalne oraz nie akceptują ryzyka wynikającego z inwestycji w instrumenty udziałowe.

#### DANE PODSTAWOWE

Data pierwszej wyceny: od 21.06.2012 r.  
Minimalna pierwsza wpłata: 500 zł  
Minimalna kolejna wpłata: 100 zł

Jednostki uczestnictwa funduszu PKO Zabezpieczenia Emerytalnego - sfio dostępne są w ramach Pakietu Emerytalnego PKO TFI (IKE+IKZE) i programów emerytalnych (PPE) i (PPO).

#### DANE NA 31.10.2017 r.

Aktywa netto: 498,04 mln zł  
Cena jednostki uczestnictwa: 11,68 zł

### WYNIKI SUBFUNDUSZU

	1M	3M	YTD	12M	3Y	5Y	MAKS.
PKO Zabezpieczenia Emerytalnego 2020	0,09%	0,43%	3,27%	2,37%	5,80%	15,07%	16,68%
Benchmark	0,19%	0,72%	3,74%	2,53%	5,75%	19,83%	-

#### PROFIL RYZYKA



Powwyższy profil ryzyka odpowiada profilowi ryzyka i zysku wskazanemu w Kluczowych Informacjach dla Inwestorów aktualnemu na dzień 01.08.2017 r.

### ZMIANA WARTOŚCI JEDNOSTKI UCZESTNICTWA



#### BENCHMARK

100% GOPL Polish Govt PLN

JEDNOSTKI UCZESTNICTWA	WYNAGRODZENIE ZA ZARZĄDZANIE W SKALI ROKU
A	1,20%
E	0,80%

JEDNOSTKI UCZESTNICTWA	OPŁATA ZA NABYCIE	OPŁATA ZA ODKUPIENIE
A	MAKS. 1,99%	0%
E	MAKS. 1,00%	0%

#### NOTA PRAWNA


**Materiał ma charakter wyłącznie informacyjny**, dane w nim podane nie stanowią oferty w rozumieniu art. 66 Kodeksu cywilnego, jak również usługi doradztwa inwestycyjnego oraz udzielania rekomendacji dotyczących instrumentów finansowych lub ich emitentów w rozumieniu ustawy o obrocie instrumentami finansowymi, a także nie są formą świadczenia doradztwa podatkowego, ani pomocy prawnej.

Szczegółowy opis czynników ryzyka związanych z inwestowaniem w subfundusz znajduje się w prospekcie informacyjnym oraz w Kluczowych Informacjach dla Inwestorów (KIID) oraz, w zakresie subfunduszu będącego alternatywnym funduszem inwestycyjnym, w informacji dla klienta alternatywnego funduszu inwestycyjnego (IDK) dostępnych u dystrybutorów i na stronie internetowej [www.pkotfi.pl](http://www.pkotfi.pl). Lista dystrybutorów dostępna jest pod numerem infolinii 801 32 32 80. Przed dokonaniem inwestycji, należy zapoznać się z treścią prospektu informacyjnego oraz KIID subfunduszu oraz, w zakresie subfunduszu będącego alternatywnym funduszem inwestycyjnym, w informacji dla klienta alternatywnego funduszu inwestycyjnego IDK. Informacje o pobieranych opłatach manipulacyjnych znajdują się w tabeli opłat dostępnej u dystrybutorów i na stronie internetowej [www.pkotfi.pl](http://www.pkotfi.pl). Przedstawione dane odnoszą się do wyników osiągniętych w przeszłości i nie stanowią gwarancji ich osiągnięcia w przyszłości. Subfundusz nie gwarantuje osiągnięcia założonego celu inwestycyjnego, ani uzyskania określonego wyniku inwestycyjnego.

**Należy liczyć się z możliwością utraty przynajmniej części wpłaconych środków.** Subfundusz może inwestować powyżej 35% wartości swoich aktywów w instrumenty rynku pieniężnego emitowane, poręczane lub gwarantowane przez Narodowy Bank Polski lub Skarb Państwa.

PKO TFI S.A. działa na podstawie zezwolenia Komisji Nadzoru Finansowego.

### STRUKTURA AKTYWÓW



Wyniki subfunduszu oraz Zmiana wartości jednostki uczestnictwa przygotowane w oparciu o dane własne PKO TFI SA. na podstawie dziennej wyceny jednostki - stan na 31.10.2017 r. Dane dotyczące **Struktury aktywów** opracowano w stosunku do wartości aktywów ogółem na podstawie sprawozdania finansowego na dzień 30.06.2017 r.

infolinia: 801 32 32 80 (opłata zgodna taryfą operatora)  
[www.pkotfi.pl](http://www.pkotfi.pl)

# PKO ZABEZPIECZENIA EMERYTALNEGO - SFIO

## PKO Zabezpieczenia Emerytalnego 2030



### CHARAKTERYSTYKA SUBFUNDUSZU

Subfundusz adresowany jest przede wszystkim do inwestorów urodzonych w latach 1960 - 1969, którzy oszczędzają w długim terminie z przeznaczeniem środków na cele emerytalne oraz akceptują ryzyko wynikające z inwestycji w instrumenty udziałowe a termin wykorzystania środków z subfunduszu na cele emerytalne nastąpi w okolicach roku 2025 r.

#### DANE PODSTAWOWE

Data pierwszej wyceny: od 21.06.2012 r.  
Minimalna pierwsza wpłata: 500 zł  
Minimalna kolejna wpłata: 100 zł

Jednostki uczestnictwa funduszu PKO Zabezpieczenia Emerytalnego - sfio dostępne są w ramach Pakietu Emerytalnego PKO TFI (IKE+IKZE) i programów emerytalnych (PPE) i (PPO).

#### DANE NA 31.10.2017 r.

Aktywa netto: 132,70 mln zł  
Cena jednostki uczestnictwa: 12,86 zł

### WYNIKI SUBFUNDUSZU

	1M	3M	YTD	12M	3Y	5Y	MAKS.
PKO Zabezpieczenia Emerytalnego 2030	0,55%	2,55%	8,61%	9,91%	11,92%	26,95%	28,47%
Benchmark	0,72%	2,09%	7,21%	12,76%	12,34%	31,25%	-

#### PROFIL RYZYKA

1 2 3 4 5 6 7  
niskie ryzyko wysokie ryzyko

Powwyższy profil ryzyka odpowiada profilowi ryzyka i zysku wskazanemu w Kluczowych Informacjach dla Inwestorów aktualnemu na dzień 01.08.2017 r.

#### BENCHMARK

22.5% MSCI WORLD USD+22.5% WIG+55% GOPL PLN

### ZMIANA WARTOŚCI JEDNOSTKI UCZESTNICTWA



JEDNOSTKI UCZESTNICTWA	WYNAGRODZENIE ZA ZARZĄDZANIE W SKALI ROKU	
A	1,90%	
E	1,00%	

JEDNOSTKI UCZESTNICTWA	OPŁATA ZA NABYCIE	OPŁATA ZA ODKUPIENIE
A	MAKS. 1,99%	0%
E	MAKS. 1,00%	0%

#### NOTA PRAWNA

**Materiał ma charakter wyłącznie informacyjny**, dane w nim podane nie stanowią oferty w rozumieniu art. 66 Kodeksu cywilnego, jak również usługi doradztwa inwestycyjnego oraz udzielania rekomendacji dotyczących instrumentów finansowych lub ich emitentów w rozumieniu ustawy o obrocie instrumentami finansowymi, a także nie są formą świadczenia doradztwa podatkowego, ani pomocy prawnej.

Szczegółowy opis czynników ryzyka związanych z inwestowaniem w subfundusz znajduje się w prospekcie informacyjnym oraz w Kluczowych Informacjach dla Inwestorów (KIID) oraz, w zakresie subfunduszu będącego alternatywnym funduszem inwestycyjnym, w informacji dla klienta alternatywnego funduszu inwestycyjnego (IDK) dostępnych u dystrybutorów i na stronie internetowej [www.pkotfi.pl](http://www.pkotfi.pl). Lista dystrybutorów dostępna jest pod numerem infolinii 801 32 32 80. Przed dokonaniem inwestycji, należy zapoznać się z treścią prospektu informacyjnego oraz KIID subfunduszu oraz, w zakresie subfunduszu będącego alternatywnym funduszem inwestycyjnym, w informacji dla klienta alternatywnego funduszu inwestycyjnego IDK. Informacje o pobieranych opłatach manipulacyjnych znajdują się w tabeli opłat dostępnej u dystrybutorów i na stronie internetowej [www.pkotfi.pl](http://www.pkotfi.pl). Przedstawione dane odnoszą się do wyników osiągniętych w przeszłości i nie stanowią gwarancji ich osiągnięcia w przyszłości. Subfundusz nie gwarantuje osiągnięcia założonego celu inwestycyjnego, ani uzyskania określonego wyniku inwestycyjnego.

**Ze względu na skład portfela oraz realizowaną strategię zarządzania, wartość jednostki uczestnictwa może podlegać umiarkowanej zmienności. Należy liczyć się z możliwością utraty przynajmniej części wpłaconych środków.** Subfundusz może inwestować powyżej 35% wartości swoich aktywów w instrumenty rynku pieniężnego emitowane, poręczane lub gwarantowane przez Narodowy Bank Polski lub Skarb Państwa.

### STRUKTURA AKTYWÓW



**Wyniki subfunduszu oraz Zmiana wartości jednostki uczestnictwa** przygotowane w oparciu o dane własne PKO TFI S.A. na podstawie dziennej wyceny jednostki – stan na 31.10.2017 r. Dane dotyczące **Struktury aktywów** opracowano w stosunku do wartości aktywów ogółem na podstawie sprawozdania finansowego na dzień 30.06.2017 r.

Niektóre informacje zawarte w dokumencie związane z **Benchmarkiem** Subfunduszu pochodzą lub zostały opracowane na bazie danych dostarczanych przez firmę MSCI Inc. („dane MSCI”). MSCI ani działający na zlecenie MSCI dostawcy treści nie dają wyraźnych ani dorozumianych gwarancji ani zapewnień oraz nie ponoszą odpowiedzialności w odniesieniu do danych MSCI użytych w niniejszym dokumencie. Dane MSCI nie mogą być powielane, ani wykorzystywane do innych celów bez pisemnej zgody MSCI. Dalsze rozpowszechnianie danych MSCI jest zabronione bez pisemnej zgody MSCI.

# PKO ZABEZPIECZENIA EMERYTALNEGO - SFIO

## PKO Zabezpieczenia Emerytalnego 2040



### CHARAKTERYSTYKA SUBFUNDUSZU

Subfundusz adresowany jest przede wszystkim do inwestorów urodzonych w latach 1970 - 1979, którzy oszczędzają w długim terminie z przeznaczeniem środków na cele emerytalne oraz akceptując ryzyko wynikające z inwestycji w instrumenty udziałowe a termin wykorzystania środków z subfunduszu na cele emerytalne nastąpi w okolicach roku 2035 r.

### WYNIKI SUBFUNDUSZU

	1M	3M	YTD	12M	3Y	5Y	MAKS.
PKO Zabezpieczenia Emerytalnego 2040	0,76%	3,66%	12,32%	15,04%	15,54%	31,65%	32,97%
Benchmark	1,01%	2,85%	9,16%	18,79%	15,81%	37,27%	-

#### DANE PODSTAWOWE

Data pierwszej wyceny: od 21.06.2012 r.  
Minimalna pierwsza wpłata: 500 zł  
Minimalna kolejna wpłata: 100 zł

Jednostki uczestnictwa funduszu PKO Zabezpieczenia Emerytalnego - sfio dostępne są w ramach Pakietu Emerytalnego PKO TFI (IKE+IKZE) i programów emerytalnych (PPE) i (PPO).

#### DANE NA 31.10.2017 r.

Aktywa netto: 90,67 mln zł  
Cena jednostki uczestnictwa: 13,31 zł

#### PROFIL RYZYKA

1 2 3 4 5 6 7  
niskie ryzyko wysokie ryzyko

Powwyższy profil ryzyka odpowiada profilowi ryzyka i zysku wskazanemu w Kluczowych Informacjach dla Inwestorów aktualnemu na dzień 01.08.2017 r.

#### BENCHMARK

35% MSCI WORLD USD+35% WIG+30% GOPL PLN

### ZMIANA WARTOŚCI JEDNOSTKI UCZESTNICTWA



JEDNOSTKI UCZESTNICTWA	WYNAGRODZENIE ZA ZARZĄDZANIE W SKALI ROKU
A	2,60%
E	1,20%

JEDNOSTKI UCZESTNICTWA	OPŁATA ZA NABYCIE	OPŁATA ZA ODKUPIENIE
A	MAKS. 1,99%	0%
E	MAKS. 1,00%	0%

### STRUKTURA AKTYWÓW



Wyniki subfunduszu oraz Zmiana wartości jednostki uczestnictwa przygotowane w oparciu o dane własne PKO TFI S.A. na podstawie dziennej wyceny jednostki – stan na 31.10.2017 r. Dane dotyczące Struktury aktywów opracowano w stosunku do wartości aktywów ogółem na podstawie sprawozdania finansowego na dzień 30.06.2017 r.

Niektóre informacje zawarte w dokumencie związane z Benchmarkiem Subfunduszu pochodzą lub zostały opracowane na bazie danych dostarczanych przez firmę MSCI Inc. („dane MSCI”). MSCI ani działający na zlecenie MSCI dostawcy treści nie dają wyraźnych ani dorozumianych gwarancji ani zapewnień oraz nie ponoszą odpowiedzialności w odniesieniu do danych MSCI użytych w niniejszym dokumencie. Dane MSCI nie mogą być powielane, ani wykorzystywane do innych celów bez pisemnej zgody MSCI. Dalsze rozpowszechnianie danych MSCI jest zabronione bez pisemnej zgody MSCI.

#### NOTA PRAWNA

**Materiał ma charakter wyłącznie informacyjny**, dane w nim podane nie stanowią oferty w rozumieniu art. 66 Kodeksu cywilnego, jak również usługi doradztwa inwestycyjnego oraz udzielania rekomendacji dotyczących instrumentów finansowych lub ich emitentów w rozumieniu ustawy o obrocie instrumentami finansowymi, a także nie są formą świadczenia doradztwa podatkowego, ani pomocy prawnej.

Szczegółowy opis czynników ryzyka związanych z inwestowaniem w subfundusz znajduje się w prospekcie informacyjnym oraz w Kluczowych Informacjach dla Inwestorów (KIID) oraz, w zakresie subfunduszu będącego alternatywnym funduszem inwestycyjnym, w informacji dla klienta alternatywnego funduszu inwestycyjnego (IDK) dostępnych u dystrybutorów i na stronie internetowej [www.pkotfi.pl](http://www.pkotfi.pl). Lista dystrybutorów dostępna jest pod numerem infolinii 801 32 32 80. Przed dokonaniem inwestycji, należy zapoznać się z treścią prospektu informacyjnego oraz KIID subfunduszu oraz, w zakresie subfunduszu będącego alternatywnym funduszem inwestycyjnym, w informacji dla klienta alternatywnego funduszu inwestycyjnego IDK. Informacje o pobieranych opłatach manipulacyjnych znajdują się w tabeli opłat dostępnej u dystrybutorów i na stronie internetowej [www.pkotfi.pl](http://www.pkotfi.pl). Przedstawione dane odnoszą się do wyników osiągniętych w przeszłości i nie stanowią gwarancji ich osiągnięcia w przyszłości. Subfundusz nie gwarantuje osiągnięcia założonego celu inwestycyjnego, ani uzyskania określonego wyniku inwestycyjnego. **Ze względu na skład portfela oraz realizowaną strategię zarządzania, wartość jednostki uczestnictwa może podlegać umiarkowanej zmienności. Należy liczyć się z możliwością utraty przynajmniej części wpłaconych środków.** Subfundusz może inwestować powyżej 35% wartości swoich aktywów w instrumenty rynku pieniężnego emitowane, poręczane lub gwarantowane przez Narodowy Bank Polski lub Skarb Państwa.

# PKO ZABEZPIECZENIA EMERYTALNEGO - SFIO

## PKO Zabezpieczenia Emerytalnego 2050



### CHARAKTERYSTYKA SUBFUNDUSZU

Subfundusz adresowany jest przede wszystkim do inwestorów urodzonych w latach 1980 - 1989, którzy oszczędzają w długim terminie z przeznaczeniem środków na cele emerytalne oraz akceptują ryzyko wynikające z inwestycji w instrumenty udziałowe a termin wykorzystania środków z subfunduszu na cele emerytalne nastąpi w okolicach roku 2045 r.

#### DANE PODSTAWOWE

Data pierwszej wyceny: od 21.06.2012 r.  
Minimalna pierwsza wpłata: 500 zł  
Minimalna kolejna wpłata: 100 zł

Jednostki uczestnictwa funduszu PKO Zabezpieczenia Emerytalnego - sfio dostępne są w ramach Pakietu Emerytalnego PKO TFI (IKE+IKZE) i programów emerytalnych (PPE) i (PPO).

#### DANE NA 31.10.2017 r.

Aktywa netto: 33,92 mln zł  
Cena jednostki uczestnictwa: 15,37 zł

### WYNIKI SUBFUNDUSZU

	1M	3M	YTD	12M	3Y	5Y	MAKS.
PKO Zabezpieczenia Emerytalnego 2050	1,52%	5,42%	19,24%	25,06%	30,48%	52,48%	53,55%
Benchmark	1,24%	3,47%	10,74%	23,81%	18,50%	41,89%	-

#### PROFIL RYZYKA

1 2 3 4 5 6 7  
niskie ryzyko wysokie ryzyko

Powwyższy profil ryzyka odpowiada profilowi ryzyka i zysku wskazanemu w Kluczowych Informacjach dla Inwestorów aktualnemu na dzień 01.08.2017 r.

#### BENCHMARK

45% MSCI WORLD USD+45% WIG+10% GOPL PLN

### ZMIANA WARTOŚCI JEDNOSTKI UCZESTNICTWA



JEDNOSTKI UCZESTNICTWA	WYNAGRODZENIE ZA ZARZĄDZANIE W SKALI ROKU
A	3,30%
E	1,40%

JEDNOSTKI UCZESTNICTWA	OPŁATA ZA NABYCIE	OPŁATA ZA ODKUPIENIE
A	MAKS. 1,99%	0%
E	MAKS. 1,00%	0%


#### NOTA PRAWNA

**Materiał ma charakter wyłącznie informacyjny**, dane w nim podane nie stanowią oferty w rozumieniu art. 66 Kodeksu cywilnego, jak również usługi doradztwa inwestycyjnego oraz udzielania rekomendacji dotyczących instrumentów finansowych lub ich emitentów w rozumieniu ustawy o obrocie instrumentami finansowymi, a także nie są formą świadczenia doradztwa podatkowego, ani pomocy prawnej.

Szczegółowy opis czynników ryzyka związanych z inwestowaniem w subfundusz znajduje się w prospekcie informacyjnym oraz w Kluczowych Informacjach dla Inwestorów (KIID) oraz, w zakresie subfunduszu będącego alternatywnym funduszem inwestycyjnym, w informacji dla klienta alternatywnego funduszu inwestycyjnego (IDK) dostępnych u dystrybutorów i na stronie internetowej [www.pkotfi.pl](http://www.pkotfi.pl). Lista dystrybutorów dostępna jest pod numerem infolinii 801 32 32 80. Przed dokonaniem inwestycji, należy zapoznać się z treścią prospektu informacyjnego oraz KIID subfunduszu oraz, w zakresie subfunduszu będącego alternatywnym funduszem inwestycyjnym, w informacji dla klienta alternatywnego funduszu inwestycyjnego IDK. Informacje o pobieranych opłatach manipulacyjnych znajdują się w tabeli opłat dostępnej u dystrybutorów i na stronie internetowej [www.pkotfi.pl](http://www.pkotfi.pl). Przedstawione dane odnoszą się do wyników osiągniętych w przeszłości i nie stanowią gwarancji ich osiągnięcia w przyszłości. Subfundusz nie gwarantuje osiągnięcia założonego celu inwestycyjnego, ani uzyskania określonego wyniku inwestycyjnego.

**Ze względu na skład portfela oraz realizowaną strategię zarządzania, wartość jednostki uczestnictwa może podlegać umiarkowanej zmienności. Należy liczyć się z możliwością utraty przynajmniej części wpłaconych środków.** Subfundusz może inwestować powyżej 35% wartości swoich aktywów w instrumenty rynku pieniężnego emitowane, poręczane lub gwarantowane przez Narodowy Bank Polski lub Skarb Państwa.

### STRUKTURA AKTYWÓW



**Wyniki subfunduszu oraz Zmiana wartości jednostki uczestnictwa** przygotowane w oparciu o dane własne PKO TFI S.A. na podstawie dziennej wyceny jednostki – stan na 31.10.2017 r. Dane dotyczące **Struktury aktywów** opracowano w stosunku do wartości aktywów ogółem na podstawie sprawozdania finansowego na dzień 30.06.2017 r.

Niektóre informacje zawarte w dokumencie związane z **Benchmarkiem** Subfunduszu pochodzą lub zostały opracowane na bazie danych dostarczanych przez firmę MSCI Inc. („dane MSCI”). MSCI ani działający na zlecenie MSCI dostawcy treści nie dają wyraźnych ani dorozumianych gwarancji ani zapewnień oraz nie ponoszą odpowiedzialności w odniesieniu do danych MSCI użytych w niniejszym dokumencie. Dane MSCI nie mogą być powielane, ani wykorzystywane do innych celów bez pisemnej zgody MSCI. Dalsze rozpowszechnianie danych MSCI jest zabronione bez pisemnej zgody MSCI.

# PKO ZABEZPIECZENIA EMERYTALNEGO - SFIO

## PKO Zabezpieczenia Emerytalnego 2060



### CHARAKTERYSTYKA SUBFUNDUSZU

Subfundusz adresowany jest przede wszystkim do inwestorów urodzonych w latach 1990 - 2000, którzy oszczędzają w długim terminie z przeznaczeniem środków na cele emerytalne oraz akceptując ryzyko wynikające z inwestycji w instrumenty udziałowe a termin wykorzystania środków z subfunduszu na cele emerytalne nastąpi w okolicach roku 2055 r.

#### DANE PODSTAWOWE

Data pierwszej wyceny: od 21.06.2012 r.  
Minimalna pierwsza wpłata: 500 zł  
Minimalna kolejna wpłata: 100 zł

Jednostki uczestnictwa funduszu PKO Zabezpieczenia Emerytalnego - sfio dostępne są w ramach Pakietu Emerytalnego PKO TFI (IKE+IKZE) i programów emerytalnych (PPE) i (PPO).

#### DANE NA 31.10.2017 r.

Aktywa netto: 16,20 mln zł  
Cena jednostki uczestnictwa: 15,92 zł

### WYNIKI SUBFUNDUSZU

	1M	3M	YTD	12M	3Y	5Y	MAKS.
PKO Zabezpieczenia Emerytalnego 2060	1,53%	5,50%	19,16%	24,96%	30,60%	58,41%	59,04%
Benchmark	1,24%	3,47%	10,74%	23,81%	18,50%	41,89%	-

#### PROFIL RYZYKA

1 2 3 4 5 6 7  
niskie ryzyko wysokie ryzyko

Powwyższy profil ryzyka odpowiada profilowi ryzyka i zysku wskazanemu w Kluczowych Informacjach dla Inwestorów aktualnemu na dzień 01.08.2017 r.

#### BENCHMARK

45% MSCI WORLD USD+45% WIG+10% G0PL PLN

### ZMIANA WARTOŚCI JEDNOSTKI UCZESTNICTWA



JEDNOSTKI UCZESTNICTWA	WYNAGRODZENIE ZA ZARZĄDZANIE W SKALI ROKU
A	4,00%
E	1,50%


JEDNOSTKI UCZESTNICTWA	OPŁATA ZA NABYCIE	OPŁATA ZA ODKUPIENIE
A	MAKS. 1,99%	0%
E	MAKS. 1,00%	0%

#### NOTA PRAWNA

**Materiał ma charakter wyłącznie informacyjny.** dane w nim podane nie stanowią oferty w rozumieniu art. 66 Kodeksu cywilnego, jak również usługi doradztwa inwestycyjnego oraz udzielania rekomendacji dotyczących instrumentów finansowych lub ich emitentów w rozumieniu ustawy o obrocie instrumentami finansowymi, a także nie są formą świadczenia doradztwa podatkowego, ani pomocy prawnej.

Szczegółowy opis czynników ryzyka związanych z inwestowaniem w subfundusz znajduje się w prospekcie informacyjnym oraz w Kluczowych Informacjach dla Inwestorów (KIID) oraz, w zakresie subfunduszu będącego alternatywnym funduszem inwestycyjnym, w informacji dla klienta alternatywnego funduszu inwestycyjnego (IDK) dostępnych u dystrybutorów i na stronie internetowej [www.pkotfi.pl](http://www.pkotfi.pl). Lista dystrybutorów dostępna jest pod numerem infolinii 801 32 32 80. Przed dokonaniem inwestycji, należy zapoznać się z treścią prospektu informacyjnego oraz KIID subfunduszu oraz, w zakresie subfunduszu będącego alternatywnym funduszem inwestycyjnym, w informacji dla klienta alternatywnego funduszu inwestycyjnego IDK. Informacje o pobieranych opłatach manipulacyjnych znajdują się w tabeli opłat dostępnej u dystrybutorów i na stronie internetowej [www.pkotfi.pl](http://www.pkotfi.pl). Przedstawione dane odnoszą się do wyników osiągniętych w przeszłości i nie stanowią gwarancji ich osiągnięcia w przyszłości. Subfundusz nie gwarantuje osiągnięcia założonego celu inwestycyjnego, ani uzyskania określonego wyniku inwestycyjnego. **Ze względu na skład portfela oraz realizowaną strategię zarządzania, wartość jednostki uczestnictwa może podlegać umiarkowanej zmienności. Należy liczyć się z możliwością utraty przynajmniej części wpłaconych środków.** Subfundusz może inwestować powyżej 35% wartości swoich aktywów w instrumenty rynku pieniężnego emitowane, poręczane lub gwarantowane przez Narodowy Bank Polski lub Skarb Państwa.

### STRUKTURA AKTYWÓW



Wyniki subfunduszu oraz Zmiana wartości jednostki uczestnictwa przygotowane w oparciu o dane własne PKO TFI SA. na podstawie dziennej wyceny jednostki - stan na 31.10.2017 r. Dane dotyczące Struktury aktywów opracowano w stosunku do wartości aktywów ogółem na podstawie sprawozdania finansowego na dzień 30.06.2017 r.

Niektóre informacje zawarte w dokumencie związane z Benchmarkiem Subfunduszu pochodzą lub zostały opracowane na bazie danych dostarczanych przez firmę MSCI Inc. („dane MSCI”). MSCI ani działający na zlecenie MSCI dostawcy treści nie dają wyraźnych ani dorozumianych gwarancji ani zapewnień oraz nie ponoszą odpowiedzialności w odniesieniu do danych MSCI użytych w niniejszym dokumencie. Dane MSCI nie mogą być powielane, ani wykorzystywane do innych celów bez pisemnej zgody MSCI. Dalsze rozpowszechnianie danych MSCI jest zabronione bez pisemnej zgody MSCI.