

**Aviva Investors Fundusz Inwestycyjny Otwarty Subfundusz Aviva Investors
Obligacji Dynamiczny**

Oświadczenie Zarządu Towarzystwa

Jednostkowe sprawozdanie finansowe Subfunduszu

**Raport niezależnego biegłego rewidenta z przeglądu półrocznego jednostkowego
sprawozdania finansowego**

Za okres od 1 stycznia do 30 czerwca 2017 r.

Zawartość:

Oświadczenie Zarządu Towarzystwa

przygotowane przez Zarząd Aviva Investors Poland Towarzystwo Funduszy Inwestycyjnych S.A.

Jednostkowe sprawozdanie finansowe Subfunduszu

przygotowane przez Zarząd Aviva Investors Poland Towarzystwo Funduszy Inwestycyjnych S.A.

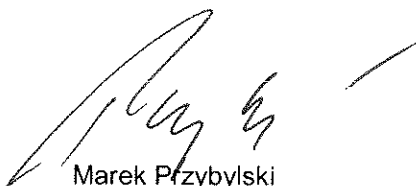
**Raport niezależnego biegłego rewidenta z przeglądu półrocznego
jednostkowego sprawozdania finansowego**

przygotowany przez PricewaterhouseCoopers Sp. z o.o.


OŚWIADCZENIE ZARZĄDU

Zarząd Aviva Investors Poland Towarzystwa Funduszy Inwestycyjnych S.A., zgodnie z przepisami ustawy z dnia 29 września 1994 roku o rachunkowości (tekst jednolity Dz. U. z 2016 r., poz. 1047 z późniejszymi zmianami) oraz rozporządzenia Ministra Finansów z dnia 24 grudnia 2007 roku w sprawie szczególnych zasad rachunkowości funduszy inwestycyjnych (Dz. U. Nr 249, poz. 1859) przedstawia sprawozdanie finansowe Subfunduszu Aviva Investors Obligacji Dynamiczny wydzielonego w ramach Aviva Investors Funduszu Inwestycyjnego Otwartego, sporządzone za okres 6 miesięcy zakończony dnia 30 czerwca 2017 roku, obejmujące:

- zestawienie lokat subfunduszu według stanu na dzień 30 czerwca 2017 roku, wykazujące składniki lokat subfunduszu o wartości 612 343 tys. zł;
- bilans subfunduszu sporządzony na dzień 30 czerwca 2017 roku, wykazujący wartość aktywów netto subfunduszu w wysokości 624 999 tys. zł;
- rachunek wyniku z operacji subfunduszu sporządzony za okres od dnia 1 stycznia 2017 roku do dnia 30 czerwca 2017 roku, wykazujący dodatni wynik z operacji w wysokości 18 703 tys. zł;
- zestawienie zmian w aktywach netto sporządzone za okres od dnia 1 stycznia 2017 roku do dnia 30 czerwca 2017 roku, wykazujące zmniejszenie wartości aktywów netto subfunduszu w wysokości 77 585 tys. zł.



Marek Przybylski
Prezes Zarządu



Tymoteusz Paleczny
Wiceprezes Zarządu



Marek Wierzbołowski
Dyrektor Finansowo-Administracyjny
(Osoba odpowiedzialna za prowadzenie ksiąg rachunkowych Funduszu)

Warszawa, dnia 18 sierpnia 2017 roku.

**JEDNOSTKOWE SPRAWOZDANIE FINANSOWE
AVIVA INVESTORS FUNDUSZ INWESTYCYJNY OTWARTY
SUBFUNDUSZ AVIVA INVESTORS OBLIGACJI DYNAMICZNY
ZA OKRES 6 MIESIĘCY ZAKOŃCZONY DNIA 30 CZERWCA 2017 ROKU**

I WPROWADZENIE

1. INFORMACJE OGÓLNE

Aviva Investors Fundusz Inwestycyjny Otwarty („Fundusz”) jest funduszem inwestycyjnym otwartym z wydzielonymi subfunduszami w rozumieniu przepisów Ustawy z dnia 27 maja 2004 roku o funduszach inwestycyjnych i zarządzaniu alternatywnymi funduszami inwestycyjnymi (tekst jednolity Dz. U. z 2016 r., poz. 1896 z późniejszymi zmianami) („Ustawa”).

Wg stanu na dzień bilansowy w skład Funduszu wchodzi następujące subfundusze:

- Aviva Investors Depozyt Plus,
- Aviva Investors Obligacji,
- Aviva Investors Ochrony Kapitału Plus,
- Aviva Investors Stabilnego Inwestowania,
- Aviva Investors Zrównoważony,
- Aviva Investors Polskich Akcji,
- Aviva Investors Akcji Europy Wschodzącej (obecnie Aviva Investors Europejskich Akcji),
- Aviva Investors Małych Spółek,
- Aviva Investors Nowych Spółek,
- Aviva Investors Nowoczesnych Technologii,
- Aviva Investors Optymalnego Wzrostu,
- Aviva Investors Aktywnej Alokacji,
- Aviva Investors Akcji Rynków Wschodzących (obecnie Aviva Investors Globalnych Akcji),
- Aviva Investors Obligacji Dynamiczny,
- Aviva Investors Dłużnych Papierów Korporacyjnych oraz
- Aviva Investors Obligacji Zamiennych.

Subfundusz Aviva Investors Obligacji Dynamiczny („Subfundusz”) został utworzony w dniu 18 listopada 2011 roku, jako Subfundusz wydzielony w ramach Funduszu.

Fundusz został wpisany do rejestru funduszy inwestycyjnych w dniu 3 listopada 2006 roku, pod numerem RFi 261.

Fundusz oraz Subfundusz zostały utworzone na czas nieograniczony.

2. CEL INWESTYCYJNY SUBFUNDUSZU

Celem inwestycyjnym Subfunduszu jest wzrost wartości aktywów Subfunduszu w wyniku wzrostu wartości lokat.

Aktywa Subfunduszu lokowane są głównie w dłużne papiery wartościowe i instrumenty rynku pieniężnego. Subfundusz będzie dążył, aby łączny udział lokat w dłużne papiery wartościowe oraz instrumenty rynku pieniężnego emitowane przez podmioty mające siedzibę na terytorium Rzeczypospolitej Polskiej oraz depozytów w bankach krajowych wynosił co najmniej 66 proc. wartości Aktywów Subfunduszu.

Całkowita wartość lokat w dłużne papiery wartościowe będzie wynosiła od 50% do 100% wartości aktywów Subfunduszu.

Całkowita wartość lokat w instrumenty rynku pieniężnego będzie wynosiła od 0% do 50% wartości aktywów Subfunduszu.

3. TOWARZYSTWO FUNDUSZY INWESTYCYJNYCH

Organem zarządzającym Funduszem jest Aviva Investors Poland Towarzystwo Funduszy Inwestycyjnych S.A. („Towarzystwo”) z siedzibą w Warszawie, ul. Inflancka 4b, 00-189 Warszawa, wpisane do Krajowego Rejestru Sądowego pod numerem 0000011017. Sądem rejestrowym dla Towarzystwa jest Sąd Rejonowy dla m. st. Warszawy XII Wydział Gospodarczy Krajowego Rejestru Sądowego.

Do dnia 31 lipca 2016 roku siedziba Towarzystwa mieściła się pod adresem ul. Domaniewska 44, 02-672 Warszawa.

4. OKRES SPRAWOZDAWCZY I DZIEŃ BILANSOWY

Sprawozdanie finansowe Subfunduszu zostało sporządzone za okres od dnia 1 stycznia 2017 roku do dnia 30 czerwca 2017 roku. Dniem bilansowym jest 30 czerwca 2017 roku.

5. KONTYNUACJA DZIAŁALNOŚCI

Sprawozdanie finansowe Subfunduszu zostało sporządzone przy założeniu kontynuowania działalności przez Subfundusz oraz Fundusz w dającej się przewidzieć przyszłości tj. co najmniej 12 miesięcy po dniu 30 czerwca 2017 roku. Zarząd Towarzystwa nie stwierdza na dzień podpisania sprawozdania finansowego Subfunduszu oraz połączonego sprawozdania finansowego Funduszu istnienia faktów i okoliczności, które wskazywałyby na zagrożenie kontynuowania działalności przez Subfundusz lub Fundusz w okresie co najmniej 12 miesięcy po dniu bilansowym, czyli 30 czerwca 2017 roku na skutek zamierzonego lub przymusowego zaniechania bądź istotnego ograniczenia działalności Subfunduszu lub Funduszu.

6. PODMIOT, KTÓRY PRZEPROWADZIŁ PRZEGLĄD SPRAWOZDANIA FINANSOWEGO

Niniejsze sprawozdanie finansowe podlegało przeglądowi przez biegłego rewidenta. Przeglądu sprawozdania finansowego dokonała firma PricewaterhouseCoopers Sp. z o. o. z siedzibą w Warszawie, Al. Armii Ludowej 14, wpisana na listę podmiotów uprawnionych do badania sprawozdań finansowych pod numerem 144.

7. KATEGORIE JEDNOSTEK UCZESTNICTWA

Subfundusz nie zbywa jednostek uczestnictwa różnych kategorii.

II ZESTAWIENIE LOKAT

1. TABELA GŁÓWNA

Składniki lokat (w tysiącach złotych)	30 czerwca 2017 r.			31 grudnia 2016 r.		
	Wartość wg ceny nabycia	Wartość według wyceny na dzień bilansowy	Procentowy udział w aktywach ogółem	Wartość wg ceny nabycia	Wartość według wyceny na dzień bilansowy	Procentowy udział w aktywach ogółem
Akcje	0	0	0,00	0	0	0,00
Warranty subskrypcyjne	0	0	0,00	0	0	0,00
Prawa do akcji	0	0	0,00	0	0	0,00
Prawa poboru	0	0	0,00	0	0	0,00
Kwity depozytowe	0	0	0,00	0	0	0,00
Listy zastawne	0	0	0,00	0	0	0,00
Dłużne papiery wartościowe	532 896	532 837	84,67	627 516	632 098	87,36
Instrumenty pochodne	0	3 309	0,53	0	2 591	0,35
Jednostki uczestnictwa	0	0	0,00	0	0	0,00
Certyfikaty inwestycyjne	0	0	0,00	0	0	0,00
Tytuły uczestnictwa emitowane przez instytucje wspólnego inwestowania mające siedzibę za granicą	76 824	76 197	12,11	52 214	51 764	7,15
Wierzytelności	0	0	0,00	0	0	0,00
Weksle	0	0	0,00	0	0	0,00
Depozyty	0	0	0,00	0	0	0,00
Inne	0	0	0,00	0	0	0,00
Razem	609 720	612 343	97,31	679 730	686 453	94,86

Załączone dodatkowe informacje i objaśnienia stanowią integralną część niniejszego zestawienia lokat

Aviva Investors Fundusz Inwestycyjny Otwarty Subfundusz Aviva Investors Obligacji Dynamiczny
Jednostkowe sprawozdanie finansowe za okres 6 miesięcy zakończony dnia 30 czerwca 2017 roku

2. TABELLE UZUPELNIAJĄCE

2.1. Dłużne papiery wartościowe

(w tysiącach złotych z wyjątkiem wartości nominalnej oraz ilości papierów wartościowych podanej w sztukach)

Dłużne papiery wartościowe	Rodzaj rynku	Nazwa rynku	Emitent	Kraj siedziby emitenta	Termin wykupu rrrr-mm-dd	Warunki oprocentowania	Wartość nominalna	Liczba	Wartość według ceny nabycia	Wartość według wyceny na dzień bilansowy	Procento wy udział w aktywach ogółem
O terminie wykupu do 1 roku:											
Obligacje											
OK0717 (PL0000108502)	IAR	Treasury BondSpot Poland	Skarb Państwa	Polska	2017-07-25	zerokuponowe	1 000,00	43	42	43	0,01
HU250418 (HU0000402730)	NNRA	nie dotyczy	Rząd Węgier	Węgry	2018-04-25	stała stopa procentowa 4,00%	10 000,00	1 000	141	141	0,02
HU220618 (HU0000402979)	AR-RR	Stuttgart Stock Exchange	Rząd Węgier	Węgry	2018-06-22	stała stopa procentowa 2,50%	10 000,00	1 000	135	140	0,02
Razem								2 043	318	324	0,05
Bony skarbowe											
Bony pieniężne											
Inne											
O terminie wykupu do 1 roku								2 043	318	324	0,05
O terminie wykupu powyżej 1 roku:											
Obligacje											
SR031218 (XS0995679619)	AR-RR	Dusseldorf Stock Exchange	Rząd Serbii	Serbia	2018-12-03	stała stopa procentowa 5,68%	1 000,00	4 900	20 489	19 022	3,02
MO200519 (XS1069342407)	AR-RR	Stuttgart Stock Exchange	Rząd Czarnogóry	Czarnogóra	2019-05-20	stała stopa procentowa 5,38%	1 000,00	500	2 080	2 219	0,35
PS0420 (PL0000108510)	IAR	Treasury BondSpot Poland	Skarb Państwa	Polska	2020-04-25	stała stopa procentowa 1,50%	1 000,00	23 500	22 767	23 126	3,68
CR140720 (XS0525827845)	AR-RR	Dusseldorf Stock Exchange	Rząd Chorwacji	Chorwacja	2020-07-14	stała stopa procentowa 6,63%	1 000,00	5 000	22 460	20 465	3,25
DS1020 (PL0000106126)	IAR	Treasury BondSpot Poland	Skarb Państwa	Polska	2020-10-25	stała stopa procentowa 5,25%	1 000,00	5 000	5 846	5 480	0,87
PS0421 (PL0000108916)	IAR	Treasury BondSpot Poland	Skarb Państwa	Polska	2021-04-25	stała stopa procentowa 2,00%	1 000,00	28 423	28 093	28 019	4,45
PS0721 (PL0000109153)	IAR	Treasury BondSpot Poland	Skarb Państwa	Polska	2021-07-25	stała stopa procentowa 1,75%	1 000,00	104 500	99 358	101 648	16,16
SR280921 (XS0680231908)	AR-RR	Stuttgart Stock Exchange	Rząd Serbii	Serbia	2021-09-28	stała stopa procentowa 7,25%	1 000,00	5 000	22 892	21 431	3,41
HU271021 (HU0000403100)	AR-RR	Stuttgart Stock Exchange	Rząd Węgier	Węgry	2021-10-27	stała stopa procentowa 2,50%	10 000,00	837	116	121	0,02
PS0422 (PL0000109482)	IAR	Treasury BondSpot Poland	Skarb Państwa	Polska	2022-04-25	stała stopa procentowa 2,25%	1 000,00	20 000	19 124	19 646	3,12
WS0922 (PL0000102646)	IAR	Treasury BondSpot Poland	Skarb Państwa	Polska	2022-09-23	stała stopa procentowa 5,75%	1 000,00	1 000	1 085	1 147	0,18
RO260425 (RO1323DBN018)	AR-RR	Bucharest Stock Exchange	Rząd Rumunii	Rumunia	2023-04-26	stała stopa procentowa 5,85%	10 000,00	250	2 688	2 689	0,42
SI100523 (XS0927637818)	AR-RR	Dusseldorf Stock Exchange	Rząd Słowenii	Słowenia	2023-05-10	stała stopa procentowa 5,85%	1 000,00	8 000	37 022	34 644	5,51
IZ0623 (PL0000105359)	IAR	Treasury BondSpot Poland	Skarb Państwa	Polska	2023-08-25	zmienna stopa procentowa 2,75%	1 163,76	39 500	49 980	50 414	8,01
DS1023 (PL0000107264)	IAR	Treasury BondSpot Poland	Skarb Państwa	Polska	2023-10-25	stała stopa procentowa 4,00%	1 000,00	500	475	533	0,08
HU241123 (HU0000402383)	AR-RR	Stuttgart Stock Exchange	Rząd Węgier	Węgry	2023-11-24	stała stopa procentowa 6,00%	10 000,00	1 000	162	168	0,03
RO220124 (US77586TAD81)	AR-ASO	EuroTLX	Rząd Rumunii	Rumunia	2024-01-22	stała stopa procentowa 4,88%	2 000,00	375	2 254	3 034	0,48
SI180224 (XS0982709221)	NNRA	nie dotyczy	Rząd Słowenii	Słowenia	2024-02-18	stała stopa procentowa 5,25%	1 000,00	4 000	17 519	17 004	2,70
RP200125 (XS047933311)	AR-RR	Stuttgart Stock Exchange	Skarb Państwa	Polska	2025-01-20	stała stopa procentowa 5,25%	1 000,00	250	1 040	1 389	0,22
HU240625 (HU0000402748)	AR-RR	Stuttgart Stock Exchange	Rząd Węgier	Węgry	2025-06-24	stała stopa procentowa 5,50%	10 000,00	1 000	159	164	0,03
DS0726 (PL0000108886)	IAR	Treasury BondSpot Poland	Skarb Państwa	Polska	2026-07-25	stała stopa procentowa 2,50%	1 000,00	45 177	42 425	42 728	6,79
CR200327 (XS1428068826)	AR-RR	Stuttgart Stock Exchange	Rząd Chorwacji	Chorwacja	2027-03-20	stała stopa procentowa 3,00%	1 000,00	5 000	20 818	21 486	3,41
RO190427 (XS1599193403)	AR-RR	Stuttgart Stock Exchange	Rząd Rumunii	Rumunia	2027-04-19	stała stopa procentowa 2,38%	1 000,00	5 000	21 140	21 105	3,35
DS0727 (PL0000109427)	IAR	Treasury BondSpot Poland	Skarb Państwa	Polska	2027-07-25	stała stopa procentowa 2,50%	1 000,00	65 211	58 972	60 790	9,66
RP221027 (XS1584894650)	AR-RR	Stuttgart Stock Exchange	Skarb Państwa	Polska	2027-10-22	stała stopa procentowa 1,38%	1 000,00	8 000	33 623	34 070	5,42
HU271027 (HU0000403118)	NNRA	nie dotyczy	Rząd Węgier	Węgry	2027-10-27	stała stopa procentowa 3,00%	10 000,00	81	11	11	0,00
Razem								382 004	532 578	532 513	84,62
Bony skarbowe											
Bony pieniężne											
Inne											
O terminie wykupu powyżej 1 roku								382 004	532 578	532 513	84,62
Dłużne papiery wartościowe											
razem								384 047	532 896	532 837	84,67

AR-RR - aktywny rynek-rynek regulowany

AR-ASO - aktywny rynek-alternatywny system obrotu

IAR - inny aktywny rynek

NNRA - nienotowane na rynku aktywnym

Załączone dodatkowe informacje i objaśnienia stanowią integralną część niniejszego zestawienia
lokot

2.2. Tytuły uczestnictwa emitowane przez instytucje wspólnego inwestowania mające siedzibę za granicą

(w tysiącach złotych z wyjątkiem ilości papierów wartościowych podanej w sztukach)

TYTUŁY UCZESTNICTWA EMITOWANE PRZEZ INSTYTUCJE WSPÓLNEGO INWESTOWANIA MAJĄCE SIEDZIBĘ ZA GRANICĄ	Rodzaj rynku	Nazwa rynku	Nazwa emitenta	Kraj siedziby emitenta	Liczba	Wartość według ceny nabycia	Wartość według wyceny na dzień bilansowy	Procentowy udział w aktywach ogółem
LYXOR ETF DAILYDOUBLE SHORT BUND (FR0010869578)	AR-RR	Paris Stock Exchange	LYXOR ETF DAILYDOUBLE SHORT BUND	Francja	482 301	76 824	76 197	12,11
TYTUŁY UCZESTNICTWA EMITOWANE PRZEZ INSTYTUCJE WSPÓLNEGO INWESTOWANIA MAJĄCE SIEDZIBĘ ZA GRANICĄ razem					482 301	76 824	76 197	12,11

AR-RR - aktywny rynek-rynek regulowany

AR-ASO - aktywny rynek-alternatywny system obrotu

IAR - inny aktywny rynek

NNRA - nienotowane na rynku aktywnym

2.3. Instrumenty pochodne

(w tysiącach złotych z wyjątkiem ilości papierów wartościowych podanej w sztukach)

INSTRUMENTY POCHODNE	Rodzaj rynku	Nazwa rynku	Emitent (wystawca)	Kraj siedziby emitenta (wystawcy)	Instrument bazowy	Liczba	Wartość według ceny nabycia	Wartość według wyceny na dzień bilansowy	Procentowy udział w aktywach ogółem
I. Wystandaryzowane instrumenty pochodne									
II. Niewystandaryzowane instrumenty pochodne						3	0	3 309	0,53
FORWARD EUR/PLN 31.07.2017 SHORT DF (FW1EUR310717)	NNRA	nie dotyczy	Societe Generale S.A. Oddział w Polsce	Polska	36 760 000 EURO	1	0	460	0,07
FORWARD RON/PLN WYK 12.07.2017 SHORT DF (FW1RON120717)	NNRA	nie dotyczy	ING BANK ŚLĄSKI S.A.	Polska	2 854 000 RON	1	0	(23)	0,00
FORWARD USD/PLN 26.07.2017 SHORT (FW1USD260717)	NNRA	nie dotyczy	Societe Generale S.A. Oddział w Polsce	Polska	31 620 000 USD	1	0	2 872	0,46
INSTRUMENTY POCHODNE razem						3	0	3 309	0,53

AR-RR - aktywny rynek-rynek regulowany

AR-ASO - aktywny rynek-alternatywny system obrotu

IAR - inny aktywny rynek

NNRA - nienotowane na rynku aktywnym

*Procentowy udział ujemnej wyceny bilansowej instrumentów pochodnych w zobowiązaniach ogółem wynosi 0,55%

3. TABELY DODATKOWE

(w tysiącach złotych z wyjątkiem ilości papierów wartościowych podanej w sztukach)

Gwarantowane składniki lokat	Rodzaj	Łączna liczba	Wartość według ceny nabycia	Wartość według wyceny na dzień bilansowy	Procentowy udział w aktywach ogółem
Papiery wartościowe gwarantowane przez Skarb Państwa		0	0	0	0,00
Papiery wartościowe gwarantowane przez NBP		0	0	0	0,00
Papiery wartościowe gwarantowane przez jednostki samorządu terytorialnego		0	0	0	0,00
Papiery wartościowe gwarantowane przez państwa należące do OECD (z wyłączeniem Rzeczypospolitej Polskiej)		0	0	0	0,00
Papiery wartościowe gwarantowane przez międzynarodowe instytucje finansowe, których członkiem jest Rzeczpospolita Polska lub przynajmniej jedno z państw należących do OECD		0	0	0	0,00

(w tysiącach złotych)

Grupy kapitałowe, o których mowa w art. 98 ustawy	Wartość według wyceny na dzień bilansowy	Procentowy udział w aktywach ogółem
	0	0,00

(w tysiącach złotych)

Składniki lokat nabyte od podmiotów, o których mowa w art. 107 ustawy	Wartość według wyceny na dzień bilansowy	Procentowy udział w aktywach ogółem
MO200519 (XS1069342407)	2 219	0,35
Składniki lokat nabyte od podmiotów, o których mowa w art. 107 ustawy razem	2 219	0,35

Papiery wartościowe emitowane przez międzynarodowe instytucje finansowe, których członkiem jest RP lub przynajmniej jedno z państw OECD	Nazwa emitenta	Kraj siedziby emitenta	Rodzaj rynku	Nazwa rynku	Liczba	Wartość według ceny nabycia w tys. PLN	Wartość według wyceny na dzień bilansowy	Procentowy udział w aktywach ogółem
					0	0	0	0,00

Załączone dodatkowe informacje i objaśnienia stanowią integralną część niniejszego zestawienia lokat

III BILANS

(w tysiącach złotych)	30 czerwca 2017 roku	31 grudnia 2016 roku
I. Aktywa	629 158	723 504
1. Środki pieniężne i ich ekwiwalenty	1 514	29 945
2. Należności	15 278	6 908
3. Transakcje przy zobowiązaniu się drugiej strony do odkupu	0	0
4. Składniki lokat notowane na aktywnym rynku, w tym:	591 878	586 394
- dłużne papiery wartościowe	515 681	534 630
5. Składniki lokat nienotowane na aktywnym rynku, w tym:	20 488	100 257
- dłużne papiery wartościowe	17 156	97 468
6. Nieruchomości	0	0
7. Pozostałe aktywa	0	0
II. Zobowiązania	4 159	20 920
III. Aktywa netto (I-II)	624 999	702 584
IV. Kapitał funduszu	539 884	636 172
1. Kapitał wpłacony	2 698 412	2 573 355
2. Kapitał wypłacony (wielkość ujemna)	(2 158 528)	(1 937 183)
V. Dochody zatrzymane	85 801	62 281
1. Zakumulowane, nierozdysponowane przychody z lokat netto	23 744	(1 017)
2. Zakumulowany, nierozdysponowany zrealizowany zysk (strata) ze zbycia lokat	62 057	63 298
VI. Wzrost (spadek) wartości lokat w odniesieniu do ceny nabycia	(686)	4 131
VII. Kapitał funduszu i zakumulowany wynik z operacji (IV+V+/-VI)	624 999	702 584
Liczba jednostek uczestnictwa (w sztukach)	4 267 869,07	4 944 700,13
Wartość aktywów netto na jednostkę uczestnictwa (w złotych)	146,44	142,09

Załączone dodatkowe informacje i objaśnienia stanowią integralną część niniejszego bilansu

IV RACHUNEK WYNIKU Z OPERACJI

(w tysiącach złotych)	1 stycznia - 30 czerwca 2017 roku	1 stycznia - 31 grudnia 2016 roku	1 stycznia - 30 czerwca 2016 roku
I. Przychody z lokat	31 091	15 826	7 554
1. Dywidendy i inne udziały w zyskach	0	0	0
2. Przychody odsetkowe	8 481	15 826	7 554
3. Dodatnie saldo różnic kursowych	22 610	0	0
4. Pozostałe	0	0	0
II. Koszty funduszu	6 330	19 331	12 119
1. Wynagrodzenie dla towarzystwa	6 258	9 672	5 378
2. Wynagrodzenia dla podmiotów prowadzących dystrybucję	0	0	0
3. Opłaty dla depozytariusza	0	0	0
4. Opłaty związane z prowadzeniem rejestru aktywów funduszu	0	0	0
5. Opłaty za zezwolenia oraz rejestracyjne	0	0	0
6. Usługi w zakresie rachunkowości	0	0	0
7. Usługi w zakresie zarządzania aktywami funduszu	0	0	0
8. Usługi prawne	0	0	0
9. Usługi wydawnicze, w tym poligraficzne	0	0	0
10. Koszty odsetkowe	0	0	0
11. Ujemne saldo różnic kursowych	0	9 507	6 662
12. Pozostałe	72	152	79
III. Koszty pokrywane przez towarzystwo	0	0	0
IV. Koszty funduszu netto (II-III)	6 330	19 331	12 119
V. Przychody z lokat netto (I-IV)	24 761	(3 505)	(4 565)
VI. Zrealizowany i niezrealizowany zysk (strata)	(6 058)	12 848	21 073
1. Zrealizowany zysk (strata) ze zbycia lokat, w tym:	(1 241)	19 450	16 636
- z tytułu różnic kursowych	(113)	8 005	5 512
2. Wzrost (spadek) niezrealizowanego zysku (straty) z wyceny lokat, w tym:	(4 817)	(6 602)	4 437
- z tytułu różnic kursowych	(21 259)	3 374	1 861
VII. Wynik z operacji	18 703	9 343	16 508
Wynik z operacji przypadający na jednostkę uczestnictwa (w złotych)	4,38	1,89	4,06

Załączone dodatkowe informacje i objaśnienia stanowią integralną część niniejszego rachunku wyniku z operacji

V ZESTAWIENIE ZMIAN W AKTYWACH NETTO

(w tysiącach złotych z wyjątkiem wartości aktywów netto na jednostkę uczestnictwa podanej w złotych oraz ilości jednostek uczestnictwa podanej w sztukach)	1 stycznia - 30 czerwca 2017 roku	1 stycznia - 31 grudnia 2016 roku	1 stycznia - 30 czerwca 2016 roku
I. ZMIANA WARTOŚCI AKTYWÓW NETTO			
1. Wartość aktywów netto na koniec poprzedniego okresu sprawozdawczego	702 584	485 801	485 801
2. Wynik z operacji za okres sprawozdawczy (razem), w tym:	18 703	9 343	16 508
a) Przychody z lokat netto	24 761	(3 505)	(4 565)
b) Zrealizowany zysk (strata) ze zbycia lokat	(1 241)	19 450	16 636
c) Wzrost (spadek) niezrealizowanego zysku (straty) z wyceny lokat	(4 817)	(6 602)	4 437
3. Zmiana w aktywach netto z tytułu wyniku z operacji	18 703	9 343	16 508
4. Dystrybucja dochodów (przychodów) funduszu (razem):	0	0	0
a) z przychodów z lokat netto	0	0	0
b) ze zrealizowanego zysku ze zbycia lokat	0	0	0
c) z przychodów ze zbycia lokat	0	0	0
5. Zmiany w kapitale w okresie sprawozdawczym (razem), w tym:	(96 288)	207 440	79 366
a) Powiększenie kapitału z tytułu zbytych jednostek uczestnictwa	125 057	600 699	286 885
b) Zmniejszenie kapitału z tytułu odkupionych jednostek uczestnictwa	(221 345)	(393 259)	(207 519)
6. Łączna zmiana aktywów netto w okresie sprawozdawczym (3-4+/-5)	(77 585)	216 783	95 874
7. Wartość aktywów netto na koniec okresu sprawozdawczego	624 999	702 584	581 675
8. Średnia wartość aktywów netto w okresie sprawozdawczym	633 867	608 620	524 699
II. ZMIANA LICZBY JEDNOSTEK UCZESTNICTWA			
1. Zmiana liczby jednostek uczestnictwa w okresie sprawozdawczym, w tym:	(676 831,0600)	1 440 516,6600	558 031,2300
a) Liczba zbytych jednostek uczestnictwa	866 463,4000	4 203 235,8800	2 025 876,9600
b) Liczba odkupionych jednostek uczestnictwa	(1 543 294,4600)	(2 762 719,2200)	(1 467 845,7300)
c) Saldo zmian liczby jednostek uczestnictwa	(676 831,0600)	1 440 516,6600	558 031,2300
2. Liczba jednostek uczestnictwa narastająco od początku działalności Funduszu, w tym:	4 267 869,0700	4 944 700,1300	4 062 214,7000
a) Liczba zbytych jednostek uczestnictwa	20 827 784,1200	19 961 320,7200	17 783 961,8000
b) Liczba odkupionych jednostek uczestnictwa	(16 559 915,0500)	(15 016 620,5900)	(13 721 747,1000)
c) Saldo jednostek uczestnictwa	4 267 869,0700	4 944 700,1300	4 062 214,7000
III. ZMIANA WARTOŚCI AKTYWÓW NETTO NA JEDNOSTKĘ UCZESTNICTWA			
1. Wartość aktywów netto na jednostkę uczestnictwa na koniec poprzedniego okresu sprawozdawczego	142,09	138,64	138,64
2. Wartość aktywów netto na jednostkę uczestnictwa na koniec okresu sprawozdawczego	146,44	142,09	143,19
3. Procentowa zmiana wartości aktywów netto na jednostkę uczestnictwa w okresie sprawozdawczym	3,06	2,49	3,28
4. Minimalna wartość aktywów netto na jednostkę uczestnictwa w okresie sprawozdawczym, ze wskazaniem daty wyceny:	141,79	138,76	138,76
- data wyceny	2017-01-02	2016-01-04	2016-01-04
5. Maksymalna wartość aktywów netto na jednostkę uczestnictwa w okresie sprawozdawczym, ze wskazaniem daty wyceny:	146,44	145,32	143,19
- data wyceny	2017-06-16	2016-09-22	2016-06-30
6. Wartość aktywów netto na jednostkę uczestnictwa według ostatniej wyceny w okresie sprawozdawczym, ze wskazaniem daty wyceny:	146,44	142,09	143,19
- data wyceny	2017-06-30	2016-12-30	2016-06-30
IV. PROCENTOWY UDZIAŁ KOSZTÓW FUNDUSZU W ŚREDNIEJ WARTOŚCI AKTYWÓW NETTO (W SKALI ROKU), W TYM:			
1. Procentowy udział wynagrodzenia dla towarzystwa	1,99	1,59	2,06
2. Procentowy udział wynagrodzenia dla podmiotów prowadzących dystrybucję	0,00	0,00	0,00
3. Procentowy udział opłat dla depozytariusza	0,00	0,00	0,00
4. Procentowy udział opłat związanych z prowadzeniem rejestru aktywów funduszu	0,00	0,00	0,00
5. Procentowy udział opłat za usługi w zakresie rachunkowości	0,00	0,00	0,00
6. Procentowy udział opłat za usługi w zakresie zarządzania aktywami funduszu	0,00	0,00	0,00

Załączone dodatkowe informacje i objaśnienia stanowią integralną część niniejszego zestawienia zmian w aktywach netto

VI NOTY OBJAŚNIAJĄCE

1. POLITYKA RACHUNKOWOŚCI SUBFUNDUSZU

1.1. Przyjęte zasady rachunkowości

1.1.1. Format oraz podstawa sporządzenia sprawozdania finansowego

Sprawozdanie finansowe zostało przygotowane zgodnie z przepisami ustawy z dnia 29 września 1994 r. o rachunkowości (tekst jednolity Dz. U. z 2016 r., poz. 1047 z późniejszymi zmianami) oraz rozporządzenia Ministra Finansów z dnia 24 grudnia 2007 r. w sprawie szczególnych zasad rachunkowości funduszy inwestycyjnych (Dz. U. Nr 249, poz. 1859) („Rozporządzenie”).

Sprawozdanie finansowe sporządzone jest w polskich złotych. Wszystkie wartości, o ile nie wskazano inaczej, podane są w zaokrągleniu do tysięcy złotych, w związku z czym mogą wystąpić przypadki matematycznych niezgodności pomiędzy poszczególnymi notami niniejszego sprawozdania, wynikające z ww. zaokrągleń.

1.1.2. Ujmowanie w księgach rachunkowych operacji dotyczących Subfunduszu

1. Operacje dotyczące Subfunduszu ujmuje się w księgach rachunkowych w okresie, którego dotyczą.
2. Operacje dotyczące Subfunduszu ujmuje się w walucie, w której są wyrażone, a także w walucie polskiej po przeliczeniu według średniego kursu ustalonego dla danej waluty przez Narodowy Bank Polski na dzień ujęcia tych operacji w księgach rachunkowych Subfunduszu.
3. Nabycie albo zbycie składników lokat przez Subfundusz ujmuje się w księgach rachunkowych Subfunduszu w dacie zawarcia umowy.
4. Składniki lokat nabyte albo zbyte przez Subfundusz w dniu wyceny po momencie dokonania wyceny określonym w statucie Subfunduszu oraz składniki, dla których we wskazanym momencie brak jest potwierdzenia zawarcia transakcji uwzględnia się w najbliższej wycenie aktywów Subfunduszu i ustaleniu jego zobowiązań.
5. Nabyte składniki lokat ujmuje się w księgach rachunkowych Subfunduszu według ceny nabycia. Przyjmuje się, że składniki lokat nabyte nieodpłatnie posiadają cenę nabycia równą zero.
6. Składniki lokat Subfunduszu otrzymane w zamian za inne składniki mają przypisaną cenę nabycia wynikającą z ceny nabycia tych składników lokat, w zamian za które zostały otrzymane, skorygowaną o ewentualne dopłaty lub otrzymane przychody pieniężne.
7. Zmianę wartości nominalnej nabytych akcji, nie powodującą zmiany wysokości kapitału akcyjnego emitenta, ujmuje się w ewidencji analitycznej, w której dokonuje się zmiany liczby jednostek posiadanych akcji oraz jednostkowej ceny nabycia.
8. Zysk lub stratę ze zbycia lokat wylicza się metodą „najdroższe sprzedaje się jako pierwsze” (HIFO), polegającą na przypisaniu sprzedanym składnikom najwyższej ceny nabycia danego składnika lokat, a w przypadku instrumentów wycenianych w wysokości skorygowanej ceny nabycia oszacowanej przy zastosowaniu efektywnej stopy procentowej, najwyższej bieżącej wartości księgowej. Przy wyliczaniu zysku lub straty ze zbycia lokat metody, o której mowa powyżej nie stosuje się do:
 - ✓ papierów wartościowych nabytych przy zobowiązaniu się drugiej strony do odkupu,
 - ✓ zobowiązań z tytułu zbycia papierów wartościowych, przy zobowiązaniu się Subfunduszu do odkupu,
 - ✓ należności z tytułu udzielonej pożyczki papierów wartościowych, w rozumieniu rozporządzenia o pożyczkach papierów wartościowych,
 - ✓ zobowiązań z tytułu otrzymanej pożyczki papierów wartościowych, w rozumieniu rozporządzenia o pożyczkach papierów wartościowych.

9. W przypadku, gdy jednego dnia dokonuje się transakcji zbycia i nabycia danego składnika lokat, w pierwszej kolejności ujmuje się nabycie danego składnika.
10. W przypadku wygaśnięcia zobowiązań z tytułu wystawionych opcji uznaje się, iż wygaśnięciu podlegają kolejno te zobowiązania, z tytułu których zaciągnięcia otrzymano najniższą premię netto.
11. Środki pieniężne wyrażone w walutach obcych likwiduje się według metody „najdroższe likwiduje się jako pierwsze” (HIFO).
12. Prawo poboru akcji notowanych na aktywnym rynku ujmuje się w księgach rachunkowych Subfunduszu w dniu, w którym na potrzeby wyceny danych akcji wykorzystany jest po raz pierwszy kurs nieuwzględniający tego prawa poboru. Niewykonane prawo poboru akcji uznaje się za zbyte, według wartości równej zero, w dniu następnym po wygaśnięciu tego prawa.
13. Należną dywidendę z akcji notowanych na aktywnym rynku ujmuje się w księgach rachunkowych Subfunduszu w dniu, w którym na potrzeby wyceny danych akcji wykorzystany jest po raz pierwszy kurs rynkowy nieuwzględniający wartości tego prawa do dywidendy.
14. Prawo poboru akcji nienotowanych na aktywnym rynku oraz prawo do otrzymania dywidendy od akcji nienotowanych na aktywnym rynku ujmuje się w księgach rachunkowych Subfunduszu w dniu następnym po dniu ustalenia tych praw.
15. Podatki z tytułu dochodów od odsetek lub innych pożytków uzyskanych od papierów wartościowych emitowanych za granicą ujmuje się w dniu ich ustalenia, tzn. w dniu wypłaty tych dochodów.
16. Zobowiązania Subfunduszu z tytułu wystawionych opcji ujmuje się w bilansie w pozycji zobowiązania z tytułu wystawionych opcji. W dniu wystawienia opcji zobowiązanie z tytułu wystawienia opcji ujmuje się w wysokości otrzymanej premii netto.
17. Otwarty kontrakt terminowy ujmuje się w księgach rachunkowych Subfunduszu według wartości księgowej równej zero. Prowizja maklerska i inne koszty związane z jego otwarciem pomniejszają niezrealizowany zysk (powiększają niezrealizowaną stratę) z wyceny kontraktu. Prowizja maklerska oraz inne koszty związane z zamknięciem kontraktu pomniejszają zrealizowany zysk (powiększają zrealizowaną stratę) z kontraktu terminowego.
18. Niezrealizowany zysk (strata) z wyceny lokat wpływa na wzrost (spadek) wyniku z operacji.
19. Przychody z lokat obejmują w szczególności:
 - ✓ dywidendy i inne udziały w zyskach,
 - ✓ przychody odsetkowe,
 - ✓ dodatnie saldo różnic kursowych powstałe w związku z wyceną środków pieniężnych, należności oraz zobowiązań w walutach obcych.

Przychody odsetkowe od dłużnych papierów wartościowych, wycenianych w wartości godziwej, nalicza się zgodnie z zasadami ustalonymi dla tych papierów wartościowych przez emitenta.

Przychody odsetkowe od lokat bankowych nalicza się przy zastosowaniu efektywnej stopy procentowej.
20. Koszty operacyjne Subfunduszu obejmują w szczególności:
 - ✓ wynagrodzenie Towarzystwa za zarządzanie Subfunduszem,
 - ✓ koszty odsetkowe,
 - ✓ ujemne saldo różnic kursowych powstałe w związku z wyceną środków pieniężnych, należności oraz zobowiązań w walutach obcych.

Wynagrodzenie Towarzystwa za zarządzanie Subfunduszem naliczane jest w każdym dniu wyceny za każdy dzień roku od wartości aktywów netto Subfunduszu ustalonych w poprzednim dniu wyceny. Wynagrodzenie rozliczane jest w okresach miesięcznych i płatne jest do 7 (siódmego) dnia roboczego następnego miesiąca kalendarzowego.

Koszty odsetkowe z tytułu kredytów i pożyczek zaciągniętych przez Subfundusz rozlicza się w czasie przy zastosowaniu efektywnej stopy procentowej.

21. Papiery wartościowe będące przedmiotem udzielonej pożyczki są wyłączone z bilansu Subfunduszu jako pożyczkodawcy. Jednocześnie w bilansie Subfunduszu zostaje rozpoznana należność z tytułu zawartej transakcji pożyczki papierów wartościowych.
Środki pieniężne otrzymane w ramach zabezpieczenia transakcji są ujmowane w bilansie Subfunduszu w korespondencji ze zobowiązaniem do ich zwrotu.
22. Wartość aktywów netto Subfunduszu ustalana jest w dniu wyceny określonym w statucie Funduszu.

1.1.3. Zasady wyceny aktywów Subfunduszu

A. Zasady ogólne

1. Aktywa Subfunduszu wycenia się, a zobowiązania Subfunduszu ustala się według stanów odpowiednio aktywów Subfunduszu i jego zobowiązań oraz odpowiednio kursów, cen i wartości z godziny 23.00 w dniu wyceny oraz na dzień sporządzenia sprawozdania finansowego Funduszu.
2. Aktywa Subfunduszu wycenia się, a zobowiązania Subfunduszu ustala się według wiarygodnie oszacowanej wartości godziwej, z zastrzeżeniem składników, o których mowa w pkt. D 1-4 poniżej.

B. Wybór rynku głównego

1. W przypadku, gdy składniki lokat Subfunduszu notowane są na więcej niż jednym aktywnym rynku lub w więcej niż jednym systemie notowań, Subfundusz w porozumieniu z Depozytariuszem, z zachowaniem najwyższej staranności, dokonuje dla danego składnika lokat Subfunduszu wyboru rynku głównego lub właściwego systemu notowań, który najlepiej spełnia następujące warunki:
 - a) wolumen obrotów dla danego składnika lokat Subfunduszu w ciągu miesiąca kalendarzowego poprzedzającego miesiąc, w którym następuje dzień wyceny wskazuje, że dany aktywny rynek lub system notowań w sposób stały i rzetelny określa wartość rynkową tego składnika lokat Subfunduszu oraz
 - b) możliwość dokonania przez Subfundusz transakcji na danym aktywnym rynku.

C. Składniki lokat Subfunduszu notowane na aktywnym rynku

1. Akcje, prawa do akcji, prawa poboru notowane na aktywnym rynku

Według ostatniego dostępnego w momencie dokonywania wyceny, o którym mowa w pkt.A1 powyżej kursu dostępnego na aktywnym rynku, przy czym jeżeli dany rynek wyznacza kurs zamknięcia lub inną wartość stanowiącą jego odpowiednik wycena następuje według tego kursu lub wartości.

2. Dłużne papiery wartościowe notowane na aktywnym rynku

- ✓ Dłużne papiery wartościowe, dla których rynkiem głównym jest Giełda Papierów Wartościowych w Warszawie SA – według ostatniego dostępnego w momencie dokonywania wyceny, o którym mowa w pkt. A1 kursu zamknięcia.
- ✓ Dłużne papiery wartościowe, dla których rynkiem głównym jest Treasury BondSpot Poland – według ostatniego dostępnego w momencie dokonywania wyceny, o którym mowa w pkt. A1 kursu fixing –, a w przypadku jego braku dla danego papieru wartościowego według ostatniej ceny transakcyjnej ogłoszonej przez ten rynek. W przypadku braku transakcji w danym dniu wycena odbywa się w szczególności na podstawie:
 - a) Bloomberg Generic (BGN), a w przypadku jego braku dla danego składnika lokat Funduszu/Subfunduszu,
 - b) Fit Composite (CBBT), a w przypadku jego braku dla danego składnik lokat Funduszu/Subfunduszu,
 - c) średniej z najlepszych ofert kupna i sprzedaży dostępnych (aktywnych) na tym rynku w momencie zamknięcia sesji, z zastrzeżeniem, że uwzględnienie wyłącznie ceny w ofertach sprzedaży jest niedopuszczalne.

Jeżeli dokonanie wyceny na podstawie danych, o których mowa w lit. a) – c), nie jest możliwe lub gdy w zgodnej ocenie Funduszu i Depozytariusza wycena nie odzwierciedla wartości godziwej danego składnika lokat, dopuszcza się przyjęcie do wyceny średniej z ofert kupna i sprzedaży ogłoszonych przez przynajmniej dwie uznane (profesjonalne) instytucje finansowe, pod warunkiem że ogłoszone oferty pozwalają wiarygodnie oszacować wartość godziwą składnika lokat. W przypadku gdy sposób wyceny opisany w zdaniu poprzednim nie jest możliwy do przyjęcia, składnik lokat jest wyceniany zgodnie z zasadami dotyczącymi składników lokat nienotowanych na aktywnych rynku.

- ✓ Dłużne papiery wartościowe, dla których rynkiem głównym jest inny aktywny rynek, w szczególności dłużne papiery wartościowe notowane na rynkach zagranicznych – według ostatniego dostępnego w momencie dokonywania wyceny, o którym mowa w pkt. A1 kursu, przy czym jeżeli dany rynek wyznacza kurs zamknięcia lub inną wartość stanowiącą jego odpowiednik wycena następuje według tego kursu lub wartości. W przypadku braku transakcji w danym dniu wycena odbywa się w szczególności na podstawie:
 - a) Bloomberg Generic (BGN), a w przypadku jego braku dla danego składnika lokat Funduszu/Subfunduszu,
 - b) Fit Composite (CBBT), a w przypadku jego braku dla danego składnika lokat Funduszu/Subfunduszu,
 - c) średniej z najlepszych ofert kupna i sprzedaży dostępnych (aktywnych) na tym rynku w momencie zamknięcia sesji, z zastrzeżeniem, że uwzględnienie wyłącznie ceny w ofertach sprzedaży jest niedopuszczalne.

Jeżeli dokonanie wyceny na podstawie danych, o których mowa w lit. a) – c), nie jest możliwe lub gdy w zgodnej ocenie Funduszu i Depozytariusza wycena nie odzwierciedla wartości godziwej danego składnika lokat, dopuszcza się przyjęcie do wyceny średniej z ofert kupna i sprzedaży ogłoszonych przez przynajmniej dwie uznane (profesjonalne) instytucje finansowe, pod warunkiem że ogłoszone oferty pozwalają wiarygodnie oszacować wartość godziwą składnika lokat. W przypadku gdy sposób wyceny opisany w zdaniu poprzednim nie jest możliwy do przyjęcia, składnik lokat jest wyceniany zgodnie z zasadami dotyczącymi składników lokat nienotowanych na aktywnych rynku.

W uzasadnionych przypadkach gdy kurs uznawany za kurs zamknięcia różni się istotnie od kursów wyznaczonych na podstawie innych, wiarygodnych danych rynkowych, dopuszcza się przyjęcie do wyceny kursu innego niż kurs zamknięcia mimo że w dniu wyceny została zawarta co najmniej jedna transakcja na rynku głównym.

- ✓ W przypadku, gdy ze względu na zbliżający się termin wykupu dłużnych papierów wartościowych nie jest możliwe dokonanie wyceny według zasad określonych powyżej papiery te wycenia się metodą odpisu dyskonta lub amortyzacji premii powstałych jako różnica pomiędzy ceną wykupu danego papieru wartościowego, a ostatnią wartością godziwą, po jakiej Subfundusz wycenił dany papier wartościowy według zasad określonych powyżej.

3. Terminowe instrumenty pochodne - według ostatniego dostępnego w momencie dokonywania wyceny, o którym mowa w pkt. A1 ustalonego na aktywnym rynku kursu określającego stan rozliczeń Subfunduszu i instytucji rozliczeniowej.

4. Pozostałe składniki lokat Subfunduszu – według ostatniego dostępnego w momencie dokonywania wyceny, o którym mowa w pkt. A1 ustalonego na aktywnym rynku kursu, przy czym jeżeli dany rynek wyznacza kurs zamknięcia lub inną wartość stanowiącą jego odpowiednik wycena następuje według tego kursu lub wartości.

D. Składniki lokat Subfunduszu nienotowane na aktywnym rynku

1. Dłużne papiery wartościowe nienotowane na aktywnym rynku wyceniane są w skorygowanej cenie nabycia, oszacowanej przy zastosowaniu efektywnej stopy procentowej, przy czym w przypadku przeszacowywania dłużnych papierów wartościowych wycenianych według wartości godziwej, do wysokości skorygowanej ceny nabycia – wartość godziwa wynikająca z ksiąg rachunkowych stanowi, na dzień przeszacowania, nowo ustaloną skorygowaną cenę nabycia. W przypadku, gdy data zawarcia transakcji nabycia jest różna od daty jej rozliczenia papier wartościowy

ujmuje się w księgach rachunkowych w cenie nabycia, a skorygowaną cenę nabycia wylicza się od dnia rozliczenia transakcji nabycia.

2. Depozyty wyceniane są w skorygowanej cenie nabycia, oszacowanej przy zastosowaniu efektywnej stopy procentowej.
3. Papiery wartościowe nabyte przy zobowiązaniu się drugiej strony do odkupu, wycenia się, począwszy od dnia zawarcia umowy kupna, metodą skorygowanej ceny nabycia, oszacowanej przy zastosowaniu efektywnej stopy procentowej.
4. Zobowiązania z tytułu zbycia papierów wartościowych, przy zobowiązaniu się Funduszu do odkupu, wycenia się, począwszy od dnia zawarcia umowy sprzedaży, metodą korekty różnicy pomiędzy ceną odkupu a ceną sprzedaży, przy zastosowaniu efektywnej stopy procentowej.
5. Niewystandaryzowane instrumenty pochodne wycenia się w oparciu o modele wyceny powszechnie stosowane dla danego typu instrumentów, a w szczególności w przypadku kontraktów terminowych, terminowych transakcji wymiany walut, stóp procentowych - wg modelu zdyskontowanych przepływów pieniężnych.
6. Dłużne papiery wartościowe zawierające wbudowane instrumenty pochodne wycenia się według wartości godziwej oszacowanej przez wyspecjalizowaną, niezależną jednostkę świadczącą tego rodzaju usługi lub jeżeli Subfundusz nie korzysta z usług takiej jednostki w następujący sposób:
 - ✓ w przypadku, gdy wbudowane instrumenty pochodne są ściśle powiązane z wycenianym papierem dłużnym to wartość całego instrumentu finansowego będzie wyznaczana przy zastosowaniu odpowiedniego dla danego instrumentu finansowego modelu wyceny uwzględniając w swojej konstrukcji modele wyceny poszczególnych wbudowanych instrumentów pochodnych,
 - ✓ w przypadku, gdy wbudowane instrumenty pochodne nie są ściśle powiązane z wycenianym papierem dłużnym, wówczas wartość wycenianego instrumentu finansowego będzie stanowić sumę wartości dłużnego papieru wartościowego (bez wbudowanych instrumentów pochodnych) wyznaczonej przy uwzględnieniu efektywnej stopy procentowej oraz wartości wbudowanych instrumentów pochodnych wyznaczonych w oparciu o modele właściwe dla poszczególnych instrumentów pochodnych. Jeżeli jednak wartość godziwa wydzielonego instrumentu pochodnego nie może być wiarygodnie określona to taki instrument wycenia się według skorygowanej ceny nabycia, oszacowanej przy zastosowaniu efektywnej stopy procentowej, przy czym skutek wyceny zalicza się odpowiednio do przychodów odsetkowych lub kosztów odsetkowych.
7. Jednostki uczestnictwa oraz tytuły uczestnictwa nienotowane na aktywnym rynku wycenia się według ostatniej ogłoszonej przez dany fundusz lub właściwą instytucję wartości aktywów netto funduszu na jednostkę lub tytuł uczestnictwa skorygowaną o ewentualne, znane Subfunduszowi zmiany wartości godziwej, jakie wystąpiły od momentu ogłoszenia do dnia wyceny.
8. Prawa poboru nienotowane na aktywnym rynku wycenia się według:
 - ✓ wartości teoretycznej praw poboru jako różnicy między ceną akcji z ostatniego notowania z prawem poboru, a ceną odniesienia na pierwszym notowaniu akcji po ustaleniu prawa poboru lub
 - ✓ wartości bieżącej prawa poboru uwzględniającej różnicę między bieżącym kursem rynkowym akcji spółki a ceną akcji nowej emisji oraz liczbę praw poboru potrzebnych do objęcia jednej akcji nowej emisji,w zależności od tego, która z powyższych wartości jest niższa.
9. Jeżeli akcje nienotowane na aktywnym rynku są tożsame w prawach do akcji notowanych na aktywnym rynku, wycenia się je według cen tych papierów wartościowych zgodnie z zasadami określonymi w pkt. C1. W przeciwnym wypadku akcje wycenia się w oparciu o ostatnią z cen, po jakiej nabywano akcje na rynku pierwotnym lub w pierwszej ofercie publicznej, powiększoną o wartość godziwą prawa poboru niezbędnego do ich objęcia w dniu wygaśnięcia tego prawa, a w przypadku, gdy zostały określone różne ceny dla nabywców – w oparciu o średnią cenę nabycia, ważoną liczbą nabytych akcji, o ile cena ta została podana do publicznej wiadomości, z uwzględnieniem zmian wartości tych akcji, spowodowanych zdarzeniami mającymi wpływ na ich wartość godziwą.

10. Jeżeli prawa do akcji nienotowane na aktywnym rynku są tożsame w prawach do akcji notowanych na aktywnym rynku, wycenia się je według cen tych papierów wartościowych zgodnie z zasadami określonymi w pkt. C1. W przeciwnym wypadku prawa do akcji wycenia się w oparciu o ostatnią z cen po jakiej nabywano je na rynku pierwotnym lub w pierwszej ofercie publicznej, powiększoną o wartość godziwą prawa poboru niezbędnego do ich objęcia w dniu wygaśnięcia tego prawa.
11. Pozostałe składniki lokat Subfunduszu nienotowane na aktywnym rynku wyceniane są na podstawie zasad określonych przez Subfundusz, zaakceptowanych przez Depozytariusza, według wiarygodnie ustalonej wartości godziwej na podstawie oszacowania wartości składnika lokat Subfunduszu za pomocą powszechnie uznanych metod estymacji.

E. Wycena aktywów i zobowiązań Subfunduszu denominowanych w walutach obcych

1. Aktywa i zobowiązania denominowane w walutach obcych wycenia się lub ustala w walucie, w której są notowane na aktywnym rynku, a w przypadku gdy nie są notowane na aktywnym rynku – w walucie, w której są denominowane.
2. Aktywa i zobowiązania, o których mowa w pkt. 1 wykazuje się w złotych polskich po przeliczeniu według ostatniego dostępnego w momencie dokonywania wyceny, o którym mowa w pkt. A1, średniego kursu wyliczonego dla danej waluty przez Narodowy Bank Polski.

F. Wycena należności z tytułu zawartej transakcji pożyczki papierów wartościowych

1. Należności z tytułu zawartej transakcji pożyczki papierów wartościowych są wyceniane zgodnie z zasadami przyjętymi do wyceny pożyczonych papierów wartościowych.

1.2. *Zmiany stosowanych zasad rachunkowości*

W okresie sprawozdawczym nie miały miejsca zmiany stosowanych przez Subfundusz zasad rachunkowości.

2. NALEŻNOŚCI SUBFUNDUSZU

(w tysiącach złotych)	30 czerwca 2017 roku	31 grudnia 2016 roku
Z tytułu zbytych lokat	0	0
Z tytułu instrumentów pochodnych	0	0
Z tytułu zbytych jednostek uczestnictwa	7 402	502
Z tytułu dywidend	0	0
Z tytułu odsetek	7 876	6 406
Z tytułu udzielonych pożyczek	0	0
Pozostałe należności	0	0
Razem	15 278	6 908

3. ZOBOWIĄZANIA SUBFUNDUSZU

(w tysiącach złotych)	30 czerwca 2017 roku	31 grudnia 2016 roku
Z tytułu nabytych aktywów	0	18 459
Z tytułu transakcji przy zobowiązaniu się subfunduszu do odkupu	0	0
Z tytułu instrumentów pochodnych	23	198
Z tytułu wpłat na jednostki uczestnictwa	452	120
Z tytułu odkupionych jednostek uczestnictwa	1 310	601
Z tytułu wypłaty dochodów subfunduszu	0	0
Z tytułu krótkoterminowych pożyczek i kredytów	0	0
Z tytułu długoterminowych pożyczek i kredytów	0	0
Z tytułu rezerw	2 307	1 454
Pozostałe zobowiązania	67	88
Razem	4 159	20 920

4. ŚRODKI PIENIĘŻNE I ICH EKWIWALENTY

(w tysiącach złotych)	Waluta	30 czerwca 2017 roku	31 grudnia 2016 roku
Deutsche Bank Polska S.A.	PLN	1 432	2 343
PKO Bank Polski S.A.	PLN	0	27 600
Deutsche Bank Polska S.A.	EUR	67	2
Deutsche Bank Polska S.A.	HUF	11	0
Deutsche Bank Polska S.A.	RON	1	0
Deutsche Bank Polska S.A.	USD	3	0
Razem		1 514	29 945

Średni w okresie sprawozdawczym stan środków pieniężnych utrzymywanych w celu zaspokojenia bieżących zobowiązań Subfunduszu		30 czerwca 2017 roku	31 grudnia 2016 roku
	EUR	34	2
	HUF	6	0
	PLN	14 926	44 819
	RON	1	0
	USD	2	1
Razem		14 969	44 822

5. RYZYKA

5.1. Poziom obciążenia aktywów i zobowiązań Subfunduszu ryzykiem stopy procentowej

5.1.1. Aktywa i zobowiązania Subfunduszu obciążone ryzykiem wartości godziwej wynikającym ze stopy procentowej

Na ryzyko zmiany wartości godziwej związane z wahaniami stopy procentowej narażone są przede wszystkim dłużne papiery wartościowe oraz instrumenty rynku pieniężnego o stałym oprocentowaniu i zerokuponowe.

Na dzień 30 czerwca 2017 roku wartość tych lokat w aktywach Subfunduszu wynosiła 482 423 tysięcy złotych, co stanowiło 76,66% aktywów Subfunduszu.

Na dzień 31 grudnia 2016 roku wartość tych lokat w aktywach Subfunduszu wynosiła 582 752 tysięcy złotych, co stanowiło 80,54% aktywów Subfunduszu.

Na dzień 30 czerwca 2017 roku oraz na dzień 31 grudnia 2016 roku zobowiązania Subfunduszu nie były obciążone ryzykiem zmiany wartości godziwej wynikającym ze stopy procentowej.

5.1.2. Aktywa i zobowiązania Subfunduszu obciążone ryzykiem przepływów środków pieniężnych wynikającym ze stopy procentowej

Na ryzyko przepływów środków pieniężnych związane z wahaniami stopy procentowej narażone są dłużne papiery wartościowe o zmiennej stopie procentowej.

Na dzień 30 czerwca 2017 roku wartość tych lokat w aktywach Subfunduszu wynosiła 50 414 tysięcy złotych, co stanowiło 8,01% aktywów Subfunduszu.

Na dzień 31 grudnia 2016 roku wartość tych lokat w aktywach Subfunduszu wynosiła 49 346 tysięcy złotych, co stanowiło 6,82% aktywów Subfunduszu.

Na dzień 30 czerwca 2017 roku oraz na dzień 31 grudnia 2016 zobowiązania Subfunduszu nie były obciążone ryzykiem przepływów pieniężnych wynikającym ze stopy procentowej.

5.2. Poziom obciążenia aktywów i zobowiązań Subfunduszu ryzykiem kredytowym

5.2.1. Maksymalne obciążenie ryzykiem kredytowym

Zgodnie z zasadami polityki inwestycyjnej określonymi w statucie Subfundusz lokuje aktywa głównie w dłużne papiery wartościowe i instrumenty rynku pieniężnego, w tym emitowane przez Skarb Państwa lub Narodowy Bank Polski, charakteryzujące się niskim poziomem ryzyka kredytowego.

Na dzień 30 czerwca 2017 roku oraz na dzień 31 grudnia 2016 roku struktura aktywów Subfunduszu przedstawia się następująco:

(w tysiącach złotych)	30 czerwca 2017 roku	31 grudnia 2016 roku
Dłużne papiery wartościowe lub instrumenty rynku pieniężnego emitowane przez Skarb Państwa (z odsetkami)	375 012	405 912
Dłużne papiery wartościowe lub instrumenty rynku pieniężnego emitowane przez rządy inny państw (z odsetkami)	165 701	232 592
Kontrakty terminowe na wymianę walut (Forwardy)	3 332	2 789
Tytuły uczestnictwa emitowane przez instytucje wspólnego inwestowania mające siedzibę za granicą	76 197	51 764
Środki pieniężne na rachunkach bankowych w bankach krajowych	1 514	29 945
Należności od innych funduszy inwestycyjnych zarządzanych przez Towarzystwo z tytułu zbytych jednostek uczestnictwa	7 402	502
Razem aktywa Subfunduszu	629 158	723 504

5.2.2. Wskazanie przypadków znaczącej koncentracji ryzyka kredytowego w poszczególnych kategoriach lokat

Subfundusz może lokować powyżej 35% wartości aktywów Subfunduszu wyłącznie w papiery wartościowe emitowane, poręczone lub gwarantowane przez Skarb Państwa lub Narodowy Bank Polski, jednostkę samorządu terytorialnego, państwo członkowskie, jednostkę samorządu terytorialnego państwa członkowskiego, państwo należące do OECD lub międzynarodową instytucję finansową, której członkiem jest Rzeczpospolita Polska lub co najmniej jedno państwo członkowskie. W takim przypadku Subfundusz jest obowiązany dokonywać lokat w papiery wartościowe co najmniej 6 różnych emisji jednego emitenta z tym, że wartość lokat w papiery wartościowe jednej emisji nie może przekroczyć 30% wartości Aktywów Subfunduszu.

Na dzień 30 czerwca 2017 roku oraz na dzień 31 grudnia 2016 roku udział lokat w dłużne papiery wartościowe emitowane, poręczone lub gwarantowane przez wyżej wymienionych emitentów wraz z odsetkami należnymi wynosił odpowiednio 85,94% i 88,25% aktywów Subfunduszu.

5.3. Poziom obciążenia aktywów i zobowiązań Subfunduszu ryzykiem walutowym, ze wskazaniem przypadków znaczącej koncentracji ryzyka walutowego w poszczególnych kategoriach lokat

Aktywa Subfunduszu lokowane są głównie w krajowe dłużne papiery wartościowe i instrumenty rynku pieniężnego. Statut dopuszcza również dokonywanie lokat w papiery wartościowe emitowane, poręczone lub gwarantowane przez państwo członkowskie, jednostkę samorządu terytorialnego państwa członkowskiego, państwo należące do OECD lub międzynarodową instytucję finansową, której członkiem jest Rzeczpospolita Polska lub, co najmniej jedno państwo członkowskie. Przy dokonywaniu lokat w papiery wartościowe denominowane w walutach obcych istnieje ryzyko walutowe związane ze zmiennością kursów walut i w związku z tym potencjalną utratą wartości składników lokat Subfunduszu wyrażoną w złotych.

Na dzień 30 czerwca 2017 roku oraz na dzień 31 grudnia 2016 roku procentowy udział składników aktywów denominowanych w poszczególnych walutach obcych w aktywach Subfunduszu przedstawiał się następująco:

Składniki aktywów denominowane w walutach obcych	30 czerwca 2017 roku (%)	31 grudnia 2016 roku (%)
Euro (EUR)	24,95	9,00
- w tym dłużne papiery wartościowe	12,75	1,82
- w tym tytuły uczestnictwa emitowane przez instytucje mające siedzibę za granicą	12,11	7,15
Forint, Węgry (HUF)	0,12	7,90
- w tym dłużne papiery wartościowe	0,12	7,86
Lej, Rumunia (RON)	0,43	0,40
- w tym dłużne papiery wartościowe	0,42	0,39
Dolar USA (USD)	18,62	22,21
- w tym dłużne papiery wartościowe	18,37	21,92
Razem	44,12	39,51

Na dzień 30 czerwca 2017 roku oraz na dzień 31 grudnia 2016 roku zobowiązania Subfunduszu nie były obciążone ryzykiem walutowym.

6. INSTRUMENTY POCHODNE

Subfundusz posiada w swoim portfelu kontrakty FX forward, które zostały zawarte w celu ograniczenia ryzyka walutowego w stosunku do posiadanych przez Subfundusz zagranicznych instrumentów finansowych denominowanych w walutach obcych, poprzez zabezpieczenie kursu wymiany walut na złote.

Kontrakty FX forward będące w posiadaniu Subfunduszu na dzień 30 czerwca 2017 roku:

Typ zajętej pozycji	Rodzaj Instrumentu pochodnego	Cel otwarcia pozycji	Wartość otwartej pozycji	Wartość przyszłych strumieni pieniężnych	Terminy przyszłych strumieni pieniężnych	Kwota będąca podstawą przyszłych płatności	Termin zapadalności albo wygaśnięcia instrumentu pochodnego	Termin wykonania instrumentu pochodnego
Krótko	Kontrakt terminowy na wymianę w złót FWD	Ograniczenie ryzyka walutowego portfela lokat denominowanego w walutach obcych	23 tys. PLN	Płatność wychodząca: 2 854 tys. RON Płatność do otrzymania: 2 623 tys. PLN	12.07.2017 12.07.2017	2 854 tys. RON	termin zamknięcia pozycji - 12.07.2017	termin płatności gotówkowych - 12.07.2017
Krótko	Kontrakt terminowy na wymianę w złót FWD	Ograniczenie ryzyka walutowego portfela lokat denominowanego w walutach obcych	2 872 tys. PLN	Płatność wychodząca: 31 620 tys. USD Płatność do otrzymania: 120 096 tys. PLN	26.07.2017 26.07.2017	31 620 tys. USD	termin zamknięcia pozycji - 26.07.2017	termin płatności gotówkowych - 26.07.2017
Krótko	Kontrakt terminowy na wymianę w złót FWD	Ograniczenie ryzyka walutowego portfela lokat denominowanego w walutach obcych	460 tys. PLN	Płatność wychodząca: 36 760 tys. EUR Płatność do otrzymania: 156 060 tys. PLN	31.07.2017 31.07.2017	36 760 tys. EUR	termin zamknięcia pozycji - 31.07.2017	termin płatności gotówkowych - 31.07.2017

Kontrakty FX forward będące w posiadaniu Subfunduszu na dzień 31 grudnia 2016 roku:

Typ zajętej pozycji	Rodzaj Instrumentu pochodnego	Cel otwarcia pozycji	Wartość otwartej pozycji	Wartość przyszłych strumieni pieniężnych	Terminy przyszłych strumieni pieniężnych	Kwota będąca podstawą przyszłych płatności	Termin zapadalności albo wygaśnięcia instrumentu pochodnego	Termin wykonania instrumentu pochodnego
Krótko	Kontrakt terminowy na wymianę w złót FWD	Ograniczenie ryzyka walutowego portfela lokat denominowanego w walutach obcych	166 tys. PLN	Płatność wychodząca: 3 957 000 tys. HUF Płatność do otrzymania: 56 492 tys. PLN	23.01.2017 23.01.2017	3 957 000 tys. HUF	termin zamknięcia pozycji - 23.01.2017	termin płatności gotówkowych - 23.01.2017
Krótko	Kontrakt terminowy na wymianę w złót FWD	Ograniczenie ryzyka walutowego portfela lokat denominowanego w walutach obcych	76 tys. PLN	Płatność wychodząca: 2 960 tys. RON Płatność do otrzymania: 2 963 tys. PLN	09.01.2017 09.01.2017	2 960 tys. RON	termin zamknięcia pozycji - 09.01.2017	termin płatności gotówkowych - 09.01.2017
Krótko	Kontrakt terminowy na wymianę w złót FWD	Ograniczenie ryzyka walutowego portfela lokat denominowanego w walutach obcych	2 547 tys. PLN	Płatność wychodząca: 36 300 tys. USD Płatność do otrzymania: 162 696 tys. PLN	23.01.2017 23.01.2017	36 300 tys. USD	termin zamknięcia pozycji - 23.01.2017	termin płatności gotówkowych - 23.01.2017
Krótko	Kontrakt terminowy na wymianę w złót FWD	Ograniczenie ryzyka walutowego portfela lokat denominowanego w walutach obcych	198 tys. PLN	Płatność wychodząca: 14 820 tys. EUR Płatność do otrzymania: 65 464 tys. PLN	30.01.2017 30.01.2017	14 820 tys. EUR	termin zamknięcia pozycji - 30.01.2017	termin płatności gotówkowych - 30.01.2017

7. TRANSAKcje PRZY ZOBOWIĄZANIU SIĘ SUBFUNDUSZU LUB DRUGIEJ STRONY DO ODKUPU

7.1. Transakcje przy zobowiązaniu się drugiej strony do odkupu

W okresie sprawozdawczym oraz w roku obrotowym 2016 Subfundusz nie zawierał transakcji przy zobowiązaniu się drugiej strony do odkupu.

7.2. Transakcje przy zobowiązaniu się Subfunduszu do odkupu

W okresie sprawozdawczym oraz w roku obrotowym 2016 Subfundusz nie zawierał transakcji przy zobowiązaniu się Subfunduszu do odkupu.

7.3. Należności z tytułu papierów wartościowych pożyczonych od Subfunduszu w trybie przepisów rozporządzenia o pożyczkach papierów wartościowych

W okresie sprawozdawczym oraz w roku obrotowym 2016 Subfundusz nie zawierał tego typu transakcji.

7.4. Zobowiązania z tytułu papierów wartościowych pożyczonych przez Subfundusz w trybie przepisów rozporządzenia o pożyczkach papierów wartościowych

W okresie sprawozdawczym oraz w roku obrotowym 2016 Subfundusz nie zawierał tego typu transakcji.

8. KREDYTY I POŻYCZKI

W okresie sprawozdawczym oraz w roku obrotowym 2016 Subfundusz nie zaciągał żadnych kredytów i pożyczek.

W okresie sprawozdawczym oraz w roku obrotowym 2016 Subfundusz nie udzielał żadnych kredytów i pożyczek.

9. WALUTY I RÓŻNICE KURSOWE

9.1. Walutowa struktura pozycji bilansu

(w tysiącach złotych)	30 Czerwca 2017 roku						31 Grudnia 2016 roku					
	EUR	HUF	PLN	RON	USD	RAZEM	EUR	HUF	PLN	RON	USD	RAZEM
I. AKTYWA	156 953	764	351 569	2 694	117 178	629 158	65 111	57 162	437 640	2 914	160 677	723 504
1. Środki pieniężne i ich ekwiwalenty	67	11	1 432	1	3	1 514	2	0	29 843	0	0	29 945
2. Należności	440	8	13 231	24	1 575	15 278	172	315	4 274	97	2 050	6 908
3. Transakcje przy zobowiązaniu się drugiej strony do odkupu	0	0	0	0	0	0	0	0	0	0	0	0
4. Składniki lokat notowane na aktywnym rynku	156 446	593	333 574	2 669	98 596	591 878	64 937	493	400 634	2 817	117 513	586 394
5. Składniki lokat nienotowane na aktywnym rynku	0	152	3 332	0	17 004	20 488	0	56 354	2 789	0	41 114	100 257
6. Nieruchomości	0	0	0	0	0	0	0	0	0	0	0	0
7. Pozostałe aktywa	0	0	0	0	0	0	0	0	0	0	0	0
II. ZOBOWIĄZANIA	0	0	4 159	0	0	4 159	0	0	20 920	0	0	20 920
III. AKTYWA NETTO	156 953	764	347 410	2 694	117 178	624 999	65 111	57 162	416 720	2 914	160 677	702 584

9.2. Dodatnie różnice kursowe

(w tysiącach złotych)	1 stycznia - 30 czerwca 2017 roku	1 stycznia - 31 grudnia 2016 roku	1 stycznia - 30 czerwca 2016 roku
Zrealizowane dodatnie różnice kursowe	3 994	12 015	8 443
- Akcje oraz wynikające z nich prawa	0	0	0
- Dłużne papiery wartościowe	3 994	11 610	8 443
- Listy zastawne	0	0	0
- Jednostki i tytuły uczestnictwa	0	405	0
- Kwity depozytowe	0	0	0
Niezrealizowane dodatnie różnice kursowe	425	7 250	3 126
- Akcje oraz wynikające z nich prawa	0	0	0
- Dłużne papiery wartościowe	425	7 241	2 661
- Listy zastawne	0	0	0
- Jednostki i tytuły uczestnictwa	0	9	465
- Kwity depozytowe	0	0	0
Razem	4 419	19 265	11 569

9.3. Ujemne różnice kursowe

(w tysiącach złotych)	1 stycznia - 30 czerwca 2017 roku	1 stycznia - 31 grudnia 2016 roku	1 stycznia - 30 czerwca 2016 roku
Zrealizowane ujemne różnice kursowe:	(4 107)	(4 010)	(2 931)
- Akcje oraz wynikające z nich prawa	0	0	0
- Dłużne papiery wartościowe	(3 690)	(4 010)	(2 931)
- Listy zastawne	0	0	0
- Jednostki i tytuły uczestnictwa	(417)	0	0
- Kwity depozytowe	0	0	0
Niezrealizowane ujemne różnice kursowe	(21 684)	(3 876)	(1 265)
- Akcje oraz wynikające z nich prawa	0	0	0
- Dłużne papiery wartościowe	(19 962)	(3 876)	(1 265)
- Listy zastawne	0	0	0
- Jednostki i tytuły uczestnictwa	(1 722)	0	0
- Kwity depozytowe	0	0	0
Razem	(25 791)	(7 886)	(4 196)

9.4. Średni kurs waluty sprawozdania finansowego wyliczony przez NBP, z dnia sporządzenia sprawozdania finansowego

	Kurs w stosunku do zł na 30 czerwca 2017 roku	Kurs w stosunku do zł na 31 grudnia 2016 roku	waluta
Euro	4,2265	4,4240	EUR
Forint, Węgry	0,0137	0,0142	HUF
Lej, Rumunia	0,9269	0,9749	RON
Dolar USA	3,7062	4,1793	USD

10. DOCHODY I ICH DYSTRYBUCJA

10.1. Zrealizowany zysk (strata) ze zbycia lokat

(w tysiącach złotych)	1 stycznia - 30 czerwca 2017 roku	1 stycznia - 31 grudnia 2016 roku	1 stycznia - 30 czerwca 2016 roku
Składniki lokat notowane na aktywnym rynku, w tym:	1 492	18 301	15 917
- Papiery wartościowe udziałowe	0	0	0
- Dłużne papiery wartościowe	2 075	21 034	15 917
- Jednostki i tytuły uczestnictwa	(591)	(2 733)	0
- Kwity depozytowe	0	0	0
- Instrumenty pochodne	8	0	0
- Inne	0	0	0
Składniki lokat nienotowane na aktywnym rynku, w tym:	(2 733)	1 149	719
- Papiery wartościowe udziałowe	0	0	0
- Dłużne papiery wartościowe	(2 733)	1 149	719
- Jednostki i tytuły uczestnictwa	0	0	0
- Kwity depozytowe	0	0	0
- Instrumenty pochodne	0	0	0
- Inne	0	0	0
Razem	(1 241)	19 450	16 636

10.2. Wzrost (spadek) niezrealizowanego zysku (straty) z wyceny aktywów

(w tysiącach złotych)	1 stycznia - 30 czerwca 2017 roku	1 stycznia - 31 grudnia 2016 roku	1 stycznia - 30 czerwca 2016 roku
Składniki lokat notowane na aktywnym rynku, w tym:	(3 276)	(7 925)	2 255
- Papiery wartościowe udziałowe	0	0	0
- Dłużne papiery wartościowe	(3 099)	(8 860)	3 490
- Jednostki i tytuły uczestnictwa	(177)	935	(1 235)
- Kwity depozytowe	0	0	0
- Instrumenty pochodne	0	0	0
- Inne	0	0	0
Składniki lokat nienotowane na aktywnym rynku, w tym:	(1 541)	1 323	2 182
- Papiery wartościowe udziałowe	0	0	0
- Dłużne papiery wartościowe	(1 541)	1 323	2 182
- Jednostki i tytuły uczestnictwa	0	0	0
- Kwity depozytowe	0	0	0
- Instrumenty pochodne	0	0	0
- Inne	0	0	0
Razem	(4 817)	(6 602)	4 437

Wszelkie dochody Subfunduszu powiększają wartość aktywów netto Subfunduszu. Subfundusz nie wypłaca kwot stanowiących dochody Subfunduszu bez odkupywania jednostek uczestnictwa.

11. KOSZTY SUBFUNDUSZU

11.1. Koszty Subfunduszu pokrywane przez Towarzystwo

Zgodnie ze statutem Funduszu Towarzystwo pokrywa bezpośrednio ze środków własnych wszelkie koszty i wydatki związane z działalnością Subfunduszu, za wyjątkiem:

- provizji i opłat za przechowywanie papierów wartościowych oraz otwarcie i prowadzenie rachunków bankowych,
- provizji i opłat związanych z transakcjami kupna i sprzedaży papierów wartościowych i praw majątkowych,
- opłat, prowizji i kosztów związanych z obsługą i spłatą zaciągniętych przez Subfundusz pożyczek i kredytów bankowych,
- podatków, taks notarialnych, opłat sądowych i innych opłat wymaganych przez organy państwowe i samorządowe, w tym opłat za zezwolenia i rejestracyjnych,
- kosztów likwidacji Funduszu,
- kosztów likwidacji Subfunduszu.

Stąd też wszelkie pozostałe koszty, w tym zwłaszcza:

- wynagrodzenie depozytariusza za wycenę i przechowywanie aktywów Subfunduszu;
- opłaty dla agenta obsługującego oraz koszty pokrywane na podstawie umowy o świadczenie usług agenta obsługującego;
- koszty związane z prowadzeniem ksiąg rachunkowych i badaniem ksiąg Subfunduszu;
- koszty doradztwa prawnego, podatkowego i innych usług;
- koszty reklamy, promocji, dystrybucji oraz koszty przygotowania, druku i dystrybucji materiałów informacyjnych i ogłoszeń, nie obciążają Subfunduszu i nie są prezentowane w niniejszym sprawozdaniu finansowym.

11.2. Wynagrodzenie Towarzystwa

Za zarządzanie Subfunduszem Towarzystwo pobiera z Aktywów Subfunduszu wynagrodzenie, składające się z części stałej (Wynagrodzenie Stałe) i części zmiennej (Wynagrodzenie Zmienne) uzależnionej od wyników zarządzania Subfunduszem osiągniętych w danym okresie rozliczeniowym.

Wynagrodzenie Stałe wynosi 1.5% w skali roku naliczone od średniej rocznej Wartości Aktywów Netto Subfunduszu.

Na Wynagrodzenie Zmienne tworzona jest rezerwa, której wartość ustalana jest w każdym Dniu Wyceny oraz na ostatni dzień kalendarzowy w okresie rozliczeniowym zgodnie z następującym wzorem:

$$WZ = \text{MAX}(0; ST \times (WANJU_1 - WANJU_0 \times (IND_1 / IND_0)) \times LJU)$$

gdzie:

WZ – wysokość rezerwy na Wynagrodzenie Zmienne w dniu naliczania rezerwy

ST – stawka Wynagrodzenia Zmiennego

$WANJU_1$ – wartość Aktywów Netto Subfunduszu powiększona o rezerwę na Wynagrodzenie Zmienne przypadająca na Jednostkę Uczestnictwa Subfunduszu w dniu naliczania rezerwy na Wynagrodzenie Zmienne

$WANJU_0$ – wartość Aktywów Netto Subfunduszu na Jednostkę Uczestnictwa Subfunduszu w ostatnim dniu kalendarzowym poprzedniego okresu rozliczeniowego

LJU – średnia arytmetyczna liczby Jednostek Uczestnictwa w każdym dniu w okresie od początku okresu rozliczeniowego do dnia naliczenia rezerwy na Wynagrodzenie Zmienne

IND_1 – wartość Indeksu Rynku Pieniężnego w dniu naliczania rezerwy na Wynagrodzenie Zmienne

IND_0 – wartość Indeksu Rynku Pieniężnego w ostatnim dniu kalendarzowym poprzedniego okresu rozliczeniowego.

Indeks Rynku Pieniężnego – indeks Citigroup PLN 3 Month Eur Deposit Local Currency, który odzwierciedla zachowanie krajowego rynku pieniężnego na bazie oprocentowania trzymiesięcznych depozytów w złotych kwotowanych na rynku międzybankowym. Wartość indeksu obliczana jest przez bank Citigroup i publikowana w każdy dzień roboczy w systemie informacyjnym Bloomberg (kod SB3MPZL Index).

W przypadku, gdy na dany dzień naliczania rezerwy wartość indeksu Citigroup PLN 3 Month Eur Deposit Local Currency nie zostanie wyznaczona i opublikowana, do obliczeń zostanie zastosowana ostatnia dostępna wartość tego indeksu powiększona o przyrosty dzienne naliczone wg stawki Wibid 3M z danego Dnia Wyceny, zgodnie z następującym wzorem, przy czym wartości zaokrąglane są do czterech miejsc po przecinku:

$$IND_{(t)} = IND_{(t-1)} + IND_{(t-1)} \times N \times (Wibid3M_{(t)} / 365)$$

gdzie:

$IND_{(t)}$ – wartość Indeksu Rynku Pieniężnego w Dniu Wyceny (t)

$IND_{(t-1)}$ – wartość Indeksu Citigroup PLN 3 Month Eur Deposit Local Currency w poprzednim Dniu Wyceny

N – liczba dni kalendarzowych pomiędzy Dniem Wyceny (t) a Dniem Wyceny (t-1)

Wibid3M(t) – wartość 3 miesięcznej stawki Wibid w Dniu Wyceny (t)

W przypadku likwidacji indeksu Citigroup PLN 3 Month Eur Deposit Local Currency wartość Indeksu Rynku Pieniężnego będzie kalkulowana przez Subfundusz na każdy Dzień Wyceny poprzez doliczanie dziennych przyrostów naliczanych wg stawki Wibid3M z danego Dnia Wyceny do poprzedniej wartości Indeksu Rynku Pieniężnego, zgodnie z następującym wzorem, przy czym wartości zaokrąglane są do czterech miejsc po przecinku:

$$IND_{(t)} = IND_{(t-1)} + IND_{(t-1)} \times N \times (Wibid3M_{(t)} / 365)$$

gdzie:

$IND_{(t)}$ – wartość Indeksu Rynku Pieniężnego w Dniu Wyceny (t)

$IND_{(t-1)}$ – wartość Indeksu Rynku Pieniężnego w poprzednim Dniu Wyceny

N – liczba dni kalendarzowych pomiędzy Dniem Wyceny (t) a Dniem Wyceny (t-1)

$Wibid3M_{(t)}$ – wartość 3 miesięcznej stawki Wibid w Dniu Wyceny (t)

Wartość wynagrodzenia w okresie sprawozdawczym kształtowała się następująco:

(w tysiącach złotych)	1 stycznia - 30 czerwca 2017 roku	1 stycznia - 31 grudnia 2016 roku	1 stycznia - 30 czerwca 2016 roku
Część stała wynagrodzenia	4 718	9 121	3 910
Część wynagrodzenia uzależniona od wyników Subfunduszu	1 540	551	1 468
Razem	6 258	9 672	5 378

12. DANE PORÓWNAWCZE O JEDNOSTKACH UCZESTNICTWA

	30 czerwca 2017 roku	31 grudnia 2016 roku	31 grudnia 2015 roku	31 grudnia 2014 roku
Wartość aktywów netto Subfunduszu w tysiącach złotych	624 999	702 584	485 801	515 562
Wartość aktywów netto na jednostkę uczestnictwa w złotych	146,44	142,09	138,63	135,53

VII INFORMACJA DODATKOWA

1. Informacje o znaczących zdarzeniach dotyczących lat ubiegłych, ujętych w sprawozdaniu finansowym za bieżący okres sprawozdawczy

Do dnia sporządzenia sprawozdania finansowego nie zidentyfikowano znaczących zdarzeń dotyczących lat ubiegłych, które wymagałyby ujęcia w sprawozdaniu finansowym.

2. Informacje o znaczących zdarzeniach, jakie nastąpiły po dniu bilansowym, a nieuwzględnionych w sprawozdaniu finansowym

Po dniu bilansowym nie wystąpiły zdarzenia, które wymagałyby uwzględnienia, a nie zostały uwzględnione w sprawozdaniu finansowym.

3. Zestawienie oraz objaśnienie różnic pomiędzy danymi ujawnionymi w sprawozdaniu finansowym i porównywalnych danych finansowych a uprzednio sporządzonymi i opublikowanymi sprawozdaniami finansowymi

Nie występują różnice pomiędzy danymi ujawnionymi w sprawozdaniu finansowym i porównywalnych danych finansowych a uprzednio sporządzonymi i opublikowanymi sprawozdaniami finansowymi.

4. Dokonane korekty błędów podstawowych, ich przyczyny, tytuły oraz wpływ wywołanych tym skutków finansowych na sytuację majątkową i finansową, płynność oraz wynik z operacji i rentowność Subfunduszu

W okresie sprawozdawczym oraz w roku obrotowym 2016 błędy podstawowe nie wystąpiły.


5. Informacja o aktualnie stosowanej metodzie pomiaru całkowitej ekspozycji Subfunduszu

Towarzystwo stosuje procesy, metody i procedury pomiaru oraz zarządzania ryzykiem, a także oblicza całkowitą ekspozycję Subfunduszu. W odniesieniu do Subfunduszu stosowana jest metoda zaangażowania.


6. Inne informacje, niż wskazane powyżej, które w istotny sposób mogłyby wpłynąć na ocenę sytuacji majątkowej, finansowej oraz wyniku z operacji Subfunduszu

Na dzień 30 czerwca 2017 roku oraz na dzień 31 grudnia 2016 roku nie wystąpiły zdarzenia, inne niż ujawnione w sprawozdaniu finansowym, które w istotny sposób mogłyby wpłynąć na ocenę sytuacji majątkowej, finansowej oraz wyniku z operacji Subfunduszu.

Niniejsze sprawozdanie finansowe zawiera 25 kolejno ponumerowanych stron.



Marek Przybylski – Prezes Zarządu



Tymoteusz Pałeczny – Wiceprezes Zarządu



Marek Wierzbowski – Dyrektor Finansowo-Administracyjny
(Osoba odpowiedzialna za prowadzenie ksiąg rachunkowych Funduszu)

Warszawa, dnia 18 sierpnia 2017 roku.



**Raport niezależnego biegłego rewidenta
z przeglądu półrocznego jednostkowego sprawozdania finansowego
za okres od 1 stycznia 2017 r. do 30 czerwca 2017 r.**

**Dla Akcjonariuszy i Rady Nadzorczej Aviva Investors Poland Towarzystwa
Funduszy Inwestycyjnych S.A.**

Wprowadzenie

Przeprowadziliśmy przegląd załączonego półrocznego jednostkowego sprawozdania finansowego Subfunduszu Aviva Investors Obligacji Dynamiczny, będącego wydzielonym Subfunduszem Aviva Investors Funduszu Inwestycyjnego Otwartego (zwanego dalej „Subfunduszem”) z siedzibą w Warszawie przy ulicy Inflanckiej 4b, obejmującego wprowadzenie do jednostkowego sprawozdania finansowego, zestawienie lokat oraz bilans sporządzony na dzień 30 czerwca 2017 r., rachunek wyniku z operacji oraz zestawienie zmian w aktywach netto sporządzone za okres od 1 stycznia do 30 czerwca 2017 r. oraz noty objaśniające i informacje dodatkowe.

Za sporządzenie i rzetelne przedstawienie półrocznego jednostkowego sprawozdania finansowego zgodnie z ustawą z dnia 29 września 1994 roku o rachunkowości („Ustawa o rachunkowości” - Dz. U. z 2016 r., poz. 1047 z późn. zm.) oraz przepisami Rozporządzenia Ministra Finansów z dnia 24 grudnia 2007 r. w sprawie szczególnych zasad rachunkowości funduszy inwestycyjnych („Rozporządzenie w sprawie szczególnych zasad rachunkowości funduszy inwestycyjnych” – Dz. U. z dnia 31 grudnia 2007 r. nr 249, poz. 1859) odpowiedzialny jest Zarząd Aviva Investors Poland Towarzystwo Funduszy Inwestycyjnych S.A. My jesteśmy odpowiedzialni za sformułowanie wniosku na temat półrocznego jednostkowego sprawozdania finansowego na podstawie przeprowadzonego przez nas przeglądu.

Zakres przeglądu

Przegląd przeprowadziliśmy stosownie do przepisów Międzynarodowego Standardu Usług Przeglądu 2410, *Przegląd śródrocznych informacji finansowych przeprowadzony przez niezależnego biegłego rewidenta jednostki* przyjętym jako Krajowy Standard Rewizji Finansowej 2410 uchwałą Krajowej Rady Biegłych Rewidentów z dnia 10 lutego 2015 r. Przegląd półrocznego jednostkowego sprawozdania finansowego polega na kierowaniu zapytań, przede wszystkim do osób odpowiedzialnych za kwestie finansowe i księgowe, oraz przeprowadzaniu procedur analitycznych oraz innych procedur przeglądu.

Przegląd ma istotnie węższy zakres niż badanie przeprowadzane zgodnie z Krajowymi Standardami Rewizji Finansowej w brzmieniu Międzynarodowych Standardów Badania. Na skutek tego przegląd nie wystarcza do uzyskania pewności, że wszystkie istotne kwestie, które zostałyby zidentyfikowane w trakcie badania, zostały ujawnione. W związku z tym nie wyrażamy opinii z badania.

*PricewaterhouseCoopers Sp. z o.o., International Business Center, Al. Armii Ludowej 14, 00-638 Warszawa, Polska,
T: +48 (22) 746 4000, F: +48 (22) 742 4040, www.pwc.com*

PricewaterhouseCoopers Sp. z o.o. wpisana jest do Krajowego Rejestru Sądowego prowadzonego przez Sąd Rejonowy dla m. st. Warszawy, pod numerem KRS 0000044655, NIP 526-021-02-28. Kapitał zakładowy wynosi 10.363.900 złotych. Siedzibą Spółki jest Warszawa, Al. Armii Ludowej 14.



Wniosek

Na podstawie przeprowadzonego przez nas przeglądu stwierdzamy, że nic nie zwróciło naszej uwagi, co kazałoby nam sądzić, że załączone półroczne jednostkowe sprawozdanie finansowe nie przedstawia rzetelnego i jasnego obrazu sytuacji finansowej Subfunduszu na dzień 30 czerwca 2017 r. oraz wyniku z operacji za okres od 1 stycznia do 30 czerwca 2017 r. zgodnie z zasadami rachunkowości określonymi w Ustawie o rachunkowości oraz przepisami Rozporządzenia w sprawie szczególnych zasad rachunkowości funduszy inwestycyjnych.

Przeprowadzający przegląd w imieniu PricewaterhouseCoopers Sp. z o.o., spółki wpisanej na listę firm audytorskich pod numerem 144:


Adam Celiński

Biegły Rewident
Numer ewidencyjny 90033

Warszawa, 18 sierpnia 2017 r.

*PricewaterhouseCoopers Sp. z o.o., International Business Center, Al. Armii Ludowej 14, 00-638 Warszawa, Polska,
T: +48 (22) 746 4000, F: +48 (22) 742 4040, www.pwc.com*

PricewaterhouseCoopers Sp. z o.o. wpisana jest do Krajowego Rejestru Sądowego prowadzonego przez Sąd Rejonowy dla m. st. Warszawy, pod numerem KRS 0000044655, NIP 526-021-02-28. Kapitał zakładowy wynosi 10.363.900 złotych. Siedzibą Spółki jest Warszawa, Al. Armii Ludowej 14.