

**BPH TFI**  
grupa GE Capital

26 sierpnia 2016 r.

Szanowni Państwo,

przedstawiamy Państwu sprawozdanie finansowe **BPH Funduszu Inwestycyjnego Zamkniętego Bezpieczna Inwestycja 2** („Fundusz”) zarządzanego przez BPH Towarzystwo Funduszy Inwestycyjnych S.A., za okres od 1 stycznia do 30 czerwca 2016 roku.

Na dzień 30 czerwca 2016 wartość aktywów netto Funduszu wyniosła 18 mln PLN, natomiast łączna wartość aktywów netto wszystkich funduszy inwestycyjnych zarządzanych przez BPH Towarzystwo Funduszy Inwestycyjnych S.A. wyniosła 2,6 mld PLN.

Poniżej przedstawiamy podsumowanie działalności inwestycyjnej Funduszu.

Wartość aktywów netto na certyfikat inwestycyjny Funduszu spadła w okresie sprawozdawczym o 0,68%.

Fundusz dokonywał transakcji zgodnie z zakładaną w statucie polityką inwestycyjną – modelem CPPI, którego głównym celem jest ochrona Wartości Aktywów Netto Funduszu na Certyfikat Inwestycyjny przed spadkiem poniżej zakładanego poziomu (poziom ochrony kapitału) na koniec założonego każdorazowo okresu oraz dodatkowe zyski w okresie wzrostów na giełdach. Szczegółowy opis strategii zabezpieczania portfela znajduje się w Statucie Funduszu.

Łączna ekspozycja portfela na rynku akcji wynikająca z zajętych pozycji na kontraktach terminowych oraz nabytych akcji mieściła się w przewidzianym w statucie przedziale, tj. do 40% Wartości Aktywów Netto.

Dziękujemy za powierzenie swoich środków Funduszom zarządzanym przez nasze Towarzystwo i okazane w ten sposób zaufanie.

Piotr Karnkowski  
Prezes Zarządu

Marcin Bednarek  
Wiceprezes Zarządu

Aleksander Mokrzycki  
Wiceprezes Zarządu

BPH Towarzystwo Funduszy Inwestycyjnych SA  
Budynek North Gate  
ul. Bonifraterska 17  
00-203 Warszawa

tel.: +48 22 538 97 99  
faks: +48 22 538 97 98  
e-mail: [info@bphtfi.pl](mailto:info@bphtfi.pl)  
Internet: [www.bphtfi.pl](http://www.bphtfi.pl)

KRS 000002970  
Sąd Rejonowy dla m. st. Warszawy  
XII Wydział Gospodarczy Krajowego Rejestru Sądowego  
Wysokość kapitału zakładowego 23.456.525,00 zł  
Wysokość kapitału wpłaconego 23.456.525,00 zł  
Numer Identyfikacji Podatkowej (NIP) 527-21-53-832

Zarząd  
Prezes Zarządu:  
Piotr Karnkowski

Wiceprezes Zarządu:  
Marcin Bednarek

Wiceprezes Zarządu:  
Aleksander Mokrzycki

# BPH FUNDUSZ INWESTYCYJNY ZAMKNIĘTY BEZPIECZNA INWESTYCJA 2

SPRAWOZDANIE FINANSOWE ZA OKRES  
od 1 stycznia 2016 r. do 30 czerwca 2016 r.

## OŚWIADCZENIE ZARZĄDU

Niniejsze sprawozdanie finansowe zostało sporządzone na podstawie przepisów ustawy z dnia 29 września 1994 roku o rachunkowości (Dz. U. z 2016 r. poz. 1047) oraz zgodnie z Rozporządzeniem Ministra Finansów z dnia 24 grudnia 2007 roku „W sprawie szczególnych zasad rachunkowości funduszy inwestycyjnych” (Dz. U. z 2007 r. Nr 249 poz. 1859).

Przedstawione sprawozdanie obejmuje:

- Wprowadzenie do sprawozdania finansowego,
- Zestawienie Lokat według stanu na dzień 30 czerwca 2016 roku o wartości 17 252 tys. zł, w tabeli głównej oraz w tabelach uzupełniających i dodatkowych,
- Bilans sporządzony na dzień 30 czerwca 2016 roku wykazujący aktywa netto w wysokości 17 947 tys. zł,
- Rachunek wyniku z operacji za okres od 1 stycznia 2016 do 30 czerwca 2016 roku wykazujący ujemny wynik z operacji w wysokości 124 tys. zł,
- Zestawienie zmian w aktywach netto,
- Rachunek przepływów pieniężnych,
- Noty objaśniające,
- Informację dodatkową.


Warszawa, 26 sierpnia 2016 r.




Piotr Karnkowski  
Prezes Zarządu



Marcin Bednarek  
Wiceprezes Zarządu



Aleksander Mokrzycki  
Wiceprezes Zarządu



Katarzyna Zduńczyk  
Główny Księgowy Funduszy

# BPH FUNDUSZ INWESTYCYJNY ZAMKNIĘTY BEZPIECZNA INWESTYCJA 2

## WPROWADZENIE DO SPRAWOZDANIA FINANSOWEGO

BPH Fundusz Inwestycyjny Zamknięty Bezpieczna Inwestycja 2, dalej zwany Funduszem, działa zgodnie z Ustawą z dnia 27 maja 2004 roku o funduszach inwestycyjnych i zarządzaniu alternatywnymi funduszami inwestycyjnymi (Dz. U. z 2014 r. poz. 157 z późn. zm.) jako fundusz inwestycyjny zamknięty.

Fundusz jest zarządzany przez BPH Towarzystwo Funduszy Inwestycyjnych Spółka Akcyjna z siedzibą w Warszawie pod adresem: ul. Bonifraterska 17, 00-203 Warszawa.

Nadzwyczajne Walne Zgromadzenie Akcjonariuszy w dniu 8 marca 2004 roku podjęło uchwałę o zmianie nazwy Towarzystwa z CA IB Towarzystwo Funduszy Inwestycyjnych Spółka Akcyjna (Repertorium A. 646/2004) na BPH Towarzystwo Funduszy Inwestycyjnych Spółka Akcyjna.

Towarzystwo wpisane jest do rejestru przedsiębiorców prowadzonego przez Sąd Rejonowy dla Miasta Stołecznego Warszawy, XII Wydział Gospodarczy Krajowego Rejestru Sądowego pod Nr KRS 000002970.

Decyzją nr DFI/W/4034-3/3P-1-61/05 z dnia 4 stycznia 2005 roku Komisja Papierów Wartościowych i Giełd udzieliła BPH Towarzystwu Funduszy Inwestycyjnych Spółka Akcyjna zezwolenia na utworzenie BPH Funduszu Inwestycyjnego Zamkniętego Bezpieczna Inwestycja 2.

W dniu 14 marca 2005 roku Fundusz został wpisany do rejestru funduszy inwestycyjnych prowadzonego przez Sąd Okręgowy w Warszawie, VII Wydział Cywilny Rejestrowy pod numerem RFI 183.

### Cel inwestycyjny, specjalizacja oraz stosowane ograniczenia inwestycyjne

Celem inwestycyjnym Funduszu jest wzrost wartości Aktywów Funduszu w wyniku wzrostu wartości lokat Funduszu.

Dla osiągnięcia celu inwestycyjnego Fundusz będzie stosował strategię zabezpieczania portfela akcji o nazwie Constant Proportion Portfolio Insurance (w skrócie „CPPI”) polegającą na odpowiednim rebalansowaniu udziałów akcji i instrumentów dłużnych w portfelu w celu ochrony Wartości Aktywów Netto Funduszu na Certyfikat Inwestycyjny przed spadkiem poniżej zakładanego poziomu na koniec założonego każdorazowo okresu zgodnie z następującymi założeniami:

a) Wartość Aktywów Netto Funduszu w dowolnym momencie nie powinna spaść poniżej określonego poziomu minimalnego, zwanego dalej poziomem odniesienia, tak aby na koniec zdefiniowanego wstępnie okresu Wartość Aktywów Netto Funduszu była nie mniejsza od wymaganego dla uzyskania przyjętego poziomu ochrony kapitału,

b) maksymalne zaangażowanie w akcje (dalej zwane także maksymalną ekspozycją) powinno być równe w dowolnym momencie stałej wielokrotności różnicy pomiędzy aktualną Wartością Aktywów Netto Funduszu oraz poziomem odniesienia.

Zakładany poziom ochrony kapitału będzie obowiązywał w okresach trzyletnich, przy czym poziom ten, przy zastosowaniu strategii, w pierwszym okresie trzyletnim będzie nie mniejszy niż 100% (sto procent) Wartości Aktywów Netto Funduszu na Certyfikat Inwestycyjny z pierwszego Dnia Wyceny Funduszu. Fundusz poprzez przekazanie raportu bieżącego oraz publikację, w okresie od 4 (czterech) do 2 (dwóch) tygodni przed pierwszym Dniem Wyceny każdego kolejnego okresu trzyletniego, poda do publicznej wiadomości informację o zakładanym poziomie ochrony kapitału w następnym trzyletnim okresie, przy czym poziom ten będzie nie mniejszy niż 100% (sto procent) Wartości Aktywów Netto Funduszu na Certyfikat Inwestycyjny z pierwszego Dnia Wyceny kolejnego okresu trzyletniego. Fundusz może także, w tym samym trybie i na tych samych warunkach, podwyższyć zakładany poziom ochrony kapitału w trakcie trwania trzyletnich okresów, przy czym zmiana ta dotyczy danego okresu trzyletniego i staje się skuteczna w następnym Dniu Giełdowym po dniu, w którym podano do publicznej wiadomości informację o podwyższeniu zakładanego poziomu ochrony kapitału.

Fundusz nie gwarantuje osiągnięcia celu inwestycyjnego, w tym w szczególności ochrony kapitału na zakładanym poziomie, a także spełnienia się założeń strategii zabezpieczania portfela akcji.

Fundusz, z zastrzeżeniem ograniczeń określonych w Statucie, może lokować Aktywa Funduszu wyłącznie w:

- a) papiery wartościowe;
- b) wierzytelności, z wyjątkiem wierzytelności wobec osób fizycznych;
- c) Instrumenty Pochodne, w tym Niewystandaryzowane Instrumenty Pochodne;
- d) Instrumenty Rynku Pieniężnego;
- e) depozyty w bankach krajowych.

Ograniczenia inwestycyjne dla poszczególnych grup instrumentów nabywanych przez Fundusz zostały opisane w art. 17 i 18 Statutu Funduszu.

**Okres sprawozdawczy i dzień bilansowy**

Prezentowane sprawozdanie finansowe obejmuje okres od 1 stycznia 2016 roku do 30 czerwca 2016 roku. Dniem bilansowym jest 30 czerwca 2016 roku.

**Kontynuacja działalności**

Poniższe sprawozdanie finansowe zostało sporządzone przy założeniu kontynuacji działalności przez Fundusz w dającej się przewidzieć przyszłości.

Czas trwania Funduszu jest nieograniczony. Na dzień sporządzenia sprawozdania finansowego nie ujawniły się żadne przesłanki świadczące o możliwości zaprzestania działalności przez Fundusz, w związku z czym sprawozdanie sporządzono w oparciu o zasadę kontynuacji działania.

**Wskazanie podmiotu, który przeprowadził przegląd sprawozdania finansowego**

Przeгляд sprawozdania finansowego za okres od 01 stycznia 2016 do 30 czerwca 2016 roku został przeprowadzony, na podstawie zawartej umowy o badanie sprawozdań finansowych i przegląd śródrocznych sprawozdań finansowych, przez KPMG Audyt Spółka z ograniczoną odpowiedzialnością Sp. k. z siedzibą w Warszawie pod adresem: ul. Inflancka 4A, 00-189 Warszawa.

**Wskazanie rynku, na którym notowane są certyfikaty inwestycyjne**

Certyfikaty inwestycyjne BPH Funduszu Inwestycyjnego Zamkniętego Bezpieczna Inwestycja 2 notowane są na Giełdzie Papierów Wartościowych w Warszawie S.A.

**Wskazanie serii certyfikatów inwestycyjnych i cech je różnicujących**

Fundusz BPH FIZ Bezpieczna Inwestycja 2 wyemitował certyfikaty inwestycyjne serii A.

**Wskazanie emisji certyfikatów inwestycyjnych**

Certyfikaty inwestycyjne BPH Funduszu Inwestycyjnego Zamkniętego Bezpieczna Inwestycja 2 zostały wyemitowane w pierwszej emisji certyfikatów.


Wpłaty do Funduszu zbierane były w drodze zapisów na certyfikaty inwestycyjne w ramach emisji publicznej w okresie od 24 stycznia do 18 lutego 2005 r. Przydział certyfikatów nastąpił w dniu 22 lutego 2005 r.

Obecnie certyfikaty inwestycyjne można nabyć w obrocie giełdowym za pośrednictwem biura maklerskiego.


Warszawa, 26 sierpnia 2016 r.



**Piotr Karnkowski**  
Prezes Zarządu



**Marcin Bednarek**  
Wiceprezes Zarządu



**Aleksander Mokrzycki**  
Wiceprezes Zarządu



**Katarzyna Zduńczyk**  
Główny Księgowy Funduszy

# BPH FUNDUSZ INWESTYCYJNY ZAMKNIĘTY BEZPIECZNA INWESTYCJA 2

SPRAWOZDANIE FINANSOWE ZA OKRES  
od 1 stycznia 2016 r. do 30 czerwca 2016 r.

## OŚWIADCZENIE ZARZĄDU

Wedle najlepszej wiedzy Zarządu BPH Towarzystwa Funduszy Inwestycyjnych S.A. prezentowane sprawozdanie finansowe oraz dane porównywalne sporządzone zostały zgodnie z obowiązującymi zasadami rachunkowości oraz odzwierciedlają w sposób prawdziwy rzetelny i jasny sytuację majątkową i finansową Funduszu oraz osiągnięty przez Fundusz wynik z operacji.


Sprawozdanie z działalności emitenta zawiera prawdziwy obraz rozwoju i osiągnięć oraz sytuacji Funduszu, w tym opis podstawowych zagrożeń i ryzyka.

Podmiot uprawniony do badania sprawozdań finansowych dokonujący przeglądu sprawozdania finansowego Funduszu na dzień 30 czerwca 2016 roku został wybrany zgodnie z przepisami prawa. Podmiot ten oraz biegli rewidenci dokonujący przeglądu półrocznego sprawozdania finansowego na dzień 30 czerwca 2016 roku spełniali warunki do wyrażenia bezstronnej i niezależnej opinii o badanym sprawozdaniu finansowym zgodnie z obowiązującymi przepisami i normami zawodowymi.


Warszawa, 26 sierpnia 2016 r.



Piotr Karnkowski  
Prezes Zarządu



Marcin Bednarek  
Wiceprezes Zarządu



Aleksander Mokrzycki  
Wiceprezes Zarządu



Katarzyna Zduńczyk  
Główny Księgowy Funduszy

**TABELA GŁÓWNA - SKŁADNIKI LOKAT**  
**BPH Funduszu Inwestycyjnego Zamkniętego Bezpieczna Inwestycja 2**

	30.06.2016			31.12.2015		
	Wartość według ceny nabycia w tys.	Wartość według wyceny na dzień bilansowy w tys.	Procentowy udział w aktywach ogółem	Wartość według ceny nabycia w tys.	Wartość według wyceny na dzień bilansowy w tys.	Procentowy udział w aktywach ogółem
Akcje	1 523	1 237	6,88	1 765	1 508	7,10
Warranty subskrypcyjne	0	0	0,00	0	0	0,00
Prawa do akcji	13	18	0,10	0	0	0,00
Prawa poboru	0	0	0,00	0	0	0,00
Kwity depozytowe	0	0	0,00	0	0	0,00
Listy zastawne	0	0	0,00	0	0	0,00
Dłużne papiery wartościowe	15 251	14 977	83,30	17 377	17 309	81,49
Instrumenty pochodne	0	0	0,00	0	0	0,00
Udziały w spółkach z ograniczoną odpowiedzialnością	0	0	0,00	0	0	0,00
Jednostki uczestnictwa	0	0	0,00	0	0	0,00
Certyfikaty inwestycyjne	0	0	0,00	0	0	0,00
Tytuły uczestnictwa emitowane przez instytucje wspólnego inwestowania mające siedzibę za granicą	0	0	0,00	0	0	0,00
Wierzytelności	0	0	0,00	0	0	0,00
Weksle	0	0	0,00	0	0	0,00
Depozyty	1 020	1 020	5,67	1 281	1 281	6,03
Waluty	0	0	0,00	0	0	0,00
Nieruchomości	0	0	0,00	0	0	0,00
Statki morskie	0	0	0,00	0	0	0,00
Inne	0	0	0,00	0	0	0,00
<b>RAZEM:</b>	<b>17 808</b>	<b>17 252</b>	<b>95,95</b>	<b>20 422</b>	<b>20 098</b>	<b>94,62</b>

Od sprawozdania finansowego za okres od 1 stycznia 2016 do 30 czerwca 2016 w sprawozdaniu finansowym Fundusz zaprzestał prezentowania niezrealizowanego zysku z wyceny kontraktów terminowych w tabeli głównej i tabeli uzupełniającej.

TABELA UZUPEŁNIAJĄCA - AKCJE  
 BPH Funduszu Inwestycyjnego Zamkniętego Bezpieczna Inwestycja 2  
 na dzień 30.06.2016

	Rodzaj rynku	Nazwa rynku	Liczba	Kraj siedziby emitenta	Wartość według ceny nabycia w tys.	Wartość według wyceny na dzień bilansowy w tys.	Procentowy udział w aktywach ogółem
			59 920		1 523	1 237	6,88
Alior Bank S.A. (PLALIOR00045)	Aktywny rynek - rynek regulowany	Giełda Papierów Wartościowych w Warszawie	434	RZECZPOSPOLITA POLSKA	37	23	0,13
ASSECO POLAND S.A. (PLSOFTB00016)	Aktywny rynek - rynek regulowany	Giełda Papierów Wartościowych w Warszawie	602	RZECZPOSPOLITA POLSKA	26	31	0,17
Bank Polska Kasa Opieki S.A. (PLPEKAO00016)	Aktywny rynek - rynek regulowany	Giełda Papierów Wartościowych w Warszawie	1 050	RZECZPOSPOLITA POLSKA	171	144	0,80
Bank Zachodni WBK S.A. (PLBZ00000044)	Aktywny rynek - rynek regulowany	Giełda Papierów Wartościowych w Warszawie	245	RZECZPOSPOLITA POLSKA	70	64	0,36
CCC S.A. (PLCC00000016)	Aktywny rynek - rynek regulowany	Giełda Papierów Wartościowych w Warszawie	203	RZECZPOSPOLITA POLSKA	31	32	0,18
CVFROWY POLSAT S.A. (PLCFRPT00013)	Aktywny rynek - rynek regulowany	Giełda Papierów Wartościowych w Warszawie	1 715	RZECZPOSPOLITA POLSKA	44	38	0,21
ENEA S.A. (PLENEA000013)	Aktywny rynek - rynek regulowany	Giełda Papierów Wartościowych w Warszawie	1 708	RZECZPOSPOLITA POLSKA	28	17	0,09
ENERGA S.A. (PLENERG00022)	Aktywny rynek - rynek regulowany	Giełda Papierów Wartościowych w Warszawie	1 603	RZECZPOSPOLITA POLSKA	43	15	0,08
EUROCASH S.A. (PLEURCH00011)	Aktywny rynek - rynek regulowany	Giełda Papierów Wartościowych w Warszawie	623	RZECZPOSPOLITA POLSKA	25	29	0,16
KGHM Polska Miedź S.A. (PLKGM0000017)	Aktywny rynek - rynek regulowany	Giełda Papierów Wartościowych w Warszawie	1 092	RZECZPOSPOLITA POLSKA	119	72	0,40
LPP S.A. (PLLPP0000011)	Aktywny rynek - rynek regulowany	Giełda Papierów Wartościowych w Warszawie	14	RZECZPOSPOLITA POLSKA	103	71	0,39
mBank S.A. (PLBRE0000012)	Aktywny rynek - rynek regulowany	Giełda Papierów Wartościowych w Warszawie	105	RZECZPOSPOLITA POLSKA	37	32	0,18
Orange Polska S.A. (PLTLKPL00017)	Aktywny rynek - rynek regulowany	Giełda Papierów Wartościowych w Warszawie	5 173	RZECZPOSPOLITA POLSKA	35	26	0,15
PGE Polska Grupa Energetyczna S.A. (PLPGER000010)	Aktywny rynek - rynek regulowany	Giełda Papierów Wartościowych w Warszawie	6 223	RZECZPOSPOLITA POLSKA	110	74	0,41
Polski Koncern Naftowy ORLEN S.A. (PLPKN0000018)	Aktywny rynek - rynek regulowany	Giełda Papierów Wartościowych w Warszawie	2 478	RZECZPOSPOLITA POLSKA	107	171	0,95
Polskie Górnictwo Naftowe i Gazownictwo S.A. (PLPGNI000014)	Aktywny rynek - rynek regulowany	Giełda Papierów Wartościowych w Warszawie	13 013	RZECZPOSPOLITA POLSKA	58	73	0,41
Powszechna Kasa Oszczędności Bank Polski S.A. (PLPKO0000016)	Aktywny rynek - rynek regulowany	Giełda Papierów Wartościowych w Warszawie	6 853	RZECZPOSPOLITA POLSKA	235	160	0,89
Powszechny Zakład Ubezpieczeń S.A. (PLPZU0000011)	Aktywny rynek - rynek regulowany	Giełda Papierów Wartościowych w Warszawie	4 473	RZECZPOSPOLITA POLSKA	186	128	0,71
Synthos S.A. (PLDWORY00019)	Aktywny rynek - rynek regulowany	Giełda Papierów Wartościowych w Warszawie	3 969	RZECZPOSPOLITA POLSKA	20	14	0,08
TAURON Polska Energia S.A. (PLTAURN00011)	Aktywny rynek - rynek regulowany	Giełda Papierów Wartościowych w Warszawie	8 344	RZECZPOSPOLITA POLSKA	39	24	0,13

**TABELA UZUPEŁNIAJĄCA - PRAWA DO AKCJI**  
**BPH Fundusz Inwestycyjny Otwarty Parasolowy BPH Subfundusz Akcji**  
**na dzień 30.06.2016**

( dane wyrażone w tys. zł.)

	Rodzaj rynku	Nazwa rynku	Liczba	Kraj siedziby emitenta	Wartość według ceny nabycia	Wartość według wyceny na dzień bilansowy	Procentowy udział w aktywach ogółem
			<b>337</b>		<b>13</b>	<b>18</b>	<b>0,10</b>
ALIOR Bank S.A. (PLALIOR00193)	Aktywny rynek - rynek regulowany	Giełda Papierów Wartościowych w Warszawie	337	RZECZPOSPOLITA POLSKA	13	18	0,10



**TABELA UZUPEŁNIAJĄCA - DŁUŻNE PAPIERY WARTOŚCIOWE**  
**BPH Funduszu Inwestycyjnego Zamkniętego Bezpieczna Inwestycja 2**  
na dzień 30.06.2016

	Rodzaj rynku	Nazwa rynku	Emitent	Kraj siedziby emitenta	Termin wykupu	Warunki oprocentowania	Wartość nominalna	Liczba	Wartość według ceny nabycia w tys.	Wartość według wyceny na dzień bilansowy w tys.	Procentowy udział w aktywach ogółem
<b>O terminie wykupu do 1 roku:</b>											
<b>Obligacje</b>	nie dotyczy							14 600	15 251	14 977	83,30
PS0417 (PL0000107058)	Aktywny rynek - rynek regulowany	Treasury Bond Spot Poland	SKARB PAŃSTWA POLSKI	RZECZPOSPOLITA POLSKA	2017-04-25	stałe 4,75	1 000	14 600,00	15 251	14 977	83,30
<b>Bony skarbowe</b>	nie dotyczy							14 600	15 251	14 977	83,30
<b>Bony pieniężne</b>	nie dotyczy										
<b>Inne</b>	nie dotyczy										
<b>O terminie wykupu powyżej 1 roku:</b>											
<b>Obligacje</b>	nie dotyczy										
<b>Bony skarbowe</b>	nie dotyczy										
<b>Bony pieniężne</b>	nie dotyczy										
<b>Inne</b>	nie dotyczy										

Wartość według wyceny papieru na dzień bilansowy jest prezentowana bez narosłych odsetek.

**TABELA UZUPEŁNIAJĄCA - INSTRUMENTY POCHODNE**  
**BPH Funduszu Inwestycyjnego Zamkniętego Bezpieczna Inwestycja 2**  
**na dzień 30.06.2016**

	Rodzaj rynku	Nazwa rynku	Emitent (wystawca)	Kraj siedziby emitenta (wystawcy)	Instrument bazowy	Liczba	Wartość według ceny nabycia w tys.	Wartość według wyceny na dzień bilansowy w tys.	Procentowy udział w aktywach ogółem
<b>Wystandaryzowane instrumenty pochodne:</b>									
FUTURES, indeks WIG20, FW20U1620, 2016-09-16 (PLOGF0009316)	Aktywny rynek - rynek regulowany	Giełda Papierów Wartościowych w Warszawie	Giełda Papierów Wartościowych w Warszawie S.A.	RZECZPOSPOLITA POLSKA	Indeks WIG20	-25	0	0	0,00
<b>Niewystandaryzowane instrumenty pochodne</b>									
	nie dotyczy								

**TABELA UZUPEŁNIAJĄCA - DEPOZYTY**  
**BPH Funduszu Inwestycyjnego Zamkniętego Bezpieczna Inwestycja 2**  
**na dzień 30.06.2016**

	Nazwa banku	Kraj siedziby banku	Waluta	Warunki oprocentowania	Wartość według ceny nabycia w danej walucie	Wartość według ceny nabycia w tys.	Wartość według wyceny na dzień bilansowy w danej walucie	Wartość według wyceny na dzień bilansowy w tys.	Procentowy udział w aktywach ogółem
<b>W walutach państw należących do OECD</b>									
O/N, 1D, 2016-07-01	Bank BPH S.A.	RZECZPOSPOLITA POLSKA	PLN	stałe 0,60	1 020 000,00	1 020	1 020 000,00	1 020	5,67
<b>W walutach państw nienależących do OECD</b>									
	nie dotyczy								

TABELE DODATKOWE - GRUPY KAPITAŁOWE

BPH FIZ BEZPIECZNA INWESTYCJA 2

GRUPY KAPITAŁOWE, O KTÓRYCH MOWA W ART. 98 USTAWY	Wartość według wyceny na dzień bilansowy w tys.	Procentowy udział w aktywach ogółem
GRUPA PZU	168	0,93

**BILANS**  
**BPH Funduszu Inwestycyjnego Zamkniętego Bezpieczna Inwestycja 2**  
**na dzień 30.06.2016**

(wszystkie dane wyrażone są w tysiącach zł - z wyjątkiem liczby certyfikatów inwestycyjnych oraz Wartości Aktywów Netto na Certyfikat Inwestycyjny wyrażonego w zł)

	30.06.2016	31.12.2015
<b>I. Aktywa</b>	<b>17 979</b>	<b>21 241</b>
1) Środki pieniężne i ich ekwiwalenty-razem	577	596
2) Należności razem	136	547
3) Transakcje przy zobowiązaniu się drugiej strony do odkupu	0	0
4) Składniki lokat notowane na aktywnym rynku, w tym	16 232	18 817
Dłużne papiery wartościowe	14 977	17 309
5) Składniki lokat nienotowane na aktywnym rynku, w tym	1 020	1 281
Dłużne papiery wartościowe	0	0
6) Nieruchomości	0	0
7) Pozostałe aktywa	15	0
<b>II. Zobowiązania</b>	<b>32</b>	<b>38</b>
<b>III. Aktywa netto (I-II)</b>	<b>17 947</b>	<b>21 203</b>
<b>IV. Kapitał funduszu</b>	<b>-28 882</b>	<b>-25 750</b>
Kapitał wpłacony	142 499	142 500
Kapitał wypłacony (wielkość ujemna)	-171 381	-168 250
<b>V. Dochody zatrzymane</b>	<b>47 382</b>	<b>47 285</b>
Zakumulowane, nierozdysponowane przychody z lokat netto	19 168	18 991
Zakumulowany, nierozdysponowany zrealizowany zysk (strata) ze zbycia lokat	28 214	28 294
<b>VI. Wzrost (spadek) wartości lokat w odniesieniu do ceny nabycia</b>	<b>-553</b>	<b>-332</b>
<b>VII. Kapitał funduszu i zakumulowany wynik z operacji (IV+V+/-VI)</b>	<b>17 947</b>	<b>21 203</b>
Liczba zarejestrowanych certyfikatów inwestycyjnych	121 975	143 110
Wartość aktywów netto na certyfikat inwestycyjny	147,14	148,15
Przewidywana liczba certyfikatów inwestycyjnych	118 207	137 034
Rozwodniona wartość aktywów netto na certyfikat inwestycyjny	147,14	148,15



**RACHUNEK WYNIKU Z OPERACJI**  
**BPH Funduszu Inwestycyjnego Zamkniętego Bezpieczna Inwestycja 2**  
**za okres od 01.01.2016 - 30.06.2016 roku**

(dane wyrażone w tys. zł z wyjątkiem wyniku z operacji przypadającego na certyfikat inwestycyjny wyrażonego w zł)

	01.01-30.06.2016	01.01-31.12.2015	01.01-30.06.2015
<b>I. Przychody z lokat</b>	<b>393</b>	<b>846</b>	<b>409</b>
Dywidendy i inne udziały w zyskach	16	67	38
<b>Przychody odsetkowe; w tym:</b>	<b>377</b>	<b>779</b>	<b>371</b>
Odsetki od depozytów i rachunków bankowych	6	21	9
Odsetki od papierów wartościowych	371	758	362
Odpis dyskonta	0	0	0
Przychody związane z posiadaniem nieruchomości	0	0	0
Dodatnie saldo różnic kursowych	0	0	0
Pozostałe	0	0	0
<b>II. Koszty funduszu</b>	<b>216</b>	<b>483</b>	<b>237</b>
1) Wynagrodzenie dla towarzystwa	195	430	210
2) Wynagrodzenia dla podmiotów prowadzących dystrybucję	0	0	0
3) Opłaty dla depozytariusza	4	9	5
4) Opłaty związane z prowadzeniem rejestru aktywów funduszu	9	30	15
5) Opłaty za zezwolenia oraz rejestracyjne	0	0	0
6) Usługi w zakresie rachunkowości	0	0	0
7) Usługi w zakresie zarządzania aktywami funduszu	0	0	0
8) Usługi prawne	0	0	0
9) Usługi wydawnicze, w tym poligraficzne	0	0	0
10) Koszty odsetkowe	0	0	0
11) Koszty związane z posiadaniem nieruchomości	0	0	0
12) Ujemne saldo różnic kursowych	0	0	0
13) Pozostałe	7	14	7
<b>III. Koszty pokrywane przez towarzystwo</b>	<b>0</b>	<b>8</b>	<b>0</b>
<b>IV. Koszty funduszu netto (II-III)</b>	<b>216</b>	<b>475</b>	<b>237</b>
<b>V. Przychody z lokat netto (I-IV)</b>	<b>176</b>	<b>371</b>	<b>172</b>
<b>VI. Zrealizowany i niezrealizowany zysk (strata)</b>	<b>-300</b>	<b>-585</b>	<b>-230</b>
Zrealizowany zysk (strata) ze zbycia lokat, w tym:	-79	-316	-472
z tytułu różnic kursowych	0	0	0
Wzrost (spadek) niezrealizowanego zysku (straty) z wyceny lokat, w tym:	-222	-269	242
z tytułu różnic kursowych	0	0	0
<b>VII. Wynik z operacji (V+/-VI)</b>	<b>-124</b>	<b>-214</b>	<b>-58</b>
Wynik z operacji przypadający na CI	-1,02	-1,50	-0,39
Rozwodniony wynik z operacji przypadający na certyfikat inwestycyjny	-1,02	-1,50	-0,39

**ZESTAWIENIE ZMIAN W AKTYWACH NETTO**  
**BPH Funduszu Inwestycyjnego Zamkniętego Bezpieczna Inwestycja 2**  
**za okres od 01.01.2016 - 30.06.2016 roku**

(wszystkie dane wyrażone są w tysiącach zł - z wyjątkiem liczby certyfikatów inwestycyjnych oraz Wartości Aktywów Netto na Certyfikat Inwestycyjny wyrażonego w zł)

	01.01-30.06.2016	01.01-31.12.2015
<b>I. Zmiana wartości aktywów netto</b>	<b>-3 255</b>	<b>-2 634</b>
<b>1. Wartość aktywów netto na koniec poprzedniego okresu sprawozdawczego</b>	<b>21 203</b>	<b>23 837</b>
<b>2. Wynik z operacji za okres sprawozdawczy (razem), w tym:</b>	<b>-124</b>	<b>-214</b>
Przychody z lokat netto	176	371
Zrealizowany zysk (strata) ze zbycia lokat	-79	-316
Wzrost (spadek) niezrealizowanego zysku (straty) z wyceny lokat	-222	-269
<b>3. Zmiana w aktywach netto z tytułu wyniku z operacji</b>	<b>-124</b>	<b>-214</b>
<b>4. Dystrybucja dochodów (przychodów) funduszu (razem)</b>	<b>0</b>	<b>0</b>
Z przychodów z lokat netto	0	0
Ze zrealizowanego zysku ze zbycia lokat	0	0
Z przychodów ze zbycia lokat	0	0
<b>5. Zmiany w kapitale w okresie sprawozdawczym (razem), w tym:</b>	<b>-3 131</b>	<b>-2 420</b>
Zmiana kapitału wpłaconego (powiększenie kapitału z tytułu wydanych CI)	0	0
Zmiana kapitału wypłaconego (zmniejszenie kapitału z tytułu wykupionych CI)	3 131	2 420
<b>6. Łączna zmiana aktywów netto w okresie sprawozdawczym (3-4+/-5)</b>	<b>-3 255</b>	<b>-2 634</b>
<b>7. Wartość aktywów netto na koniec okresu sprawozdawczego</b>	<b>17 947</b>	<b>21 203</b>
<b>8. Średnia wartość aktywów netto w okresie sprawozdawczym</b>	<b>19 636</b>	<b>22 470</b>
<b>II. Zmiana liczby certyfikatów inwestycyjnych</b>	<b>-21 135</b>	<b>-16 197</b>
<b>1. Zmiana liczby certyfikatów inwestycyjnych w okresie sprawozdawczym:</b>	<b>-21 135</b>	<b>-16 197</b>
Liczba wydanych certyfikatów inwestycyjnych	0	0
Liczba wykupionych certyfikatów inwestycyjnych	21 135	16 197
Saldo zmian	-21 135	-16 197
<b>2. Liczba certyfikatów narastająco od początku działalności funduszu, w tym:</b>	<b>121 975</b>	<b>143 110</b>
Liczba wydanych certyfikatów inwestycyjnych	1 424 991	1 424 991
Liczba wykupionych certyfikatów inwestycyjnych	1 303 016	1 281 881
Saldo zmian	121 975	143 110
<b>3. Przewidywana liczba certyfikatów inwestycyjnych</b>	<b>118 207</b>	<b>137 034</b>
<b>III. Zmiana wartości aktywów netto na certyfikat inwestycyjny</b>	<b>-1,01</b>	<b>-1,47</b>
1. Wartość aktywów netto na CI na koniec poprzedniego okresu sprawozdawczego	148,15	149,63
2. Wartość aktywów netto na CI na koniec bieżącego okresu sprawozdawczego	147,14	148,15
3. Procentowa zmiana wartości aktywów netto na CI w okresie sprawozdawczym	-0,68%	-0,98%
4. Minimalna wartość aktywów netto na CI w okresie sprawozdawczym	147,14	148,14
data wyceny	2016-06-30	2015-12-30
5. Maksymalna wartość aktywów netto na CI w okresie sprawozdawczym	148,15	150,94
data wyceny	2016-03-31	2015-04-30
6. Wartość aktywów netto na CI według ostatniej wyceny w okresie sprawozdawczym	147,14	148,14
data wyceny	2016-06-30	2015-12-30
7. Rozwodniona wartość aktywów netto na certyfikat inwestycyjny	148,15	148,15
<b>IV. Procentowy udział kosztów funduszu w średniej wartości aktywów netto, w tym:</b>	<b>1,10%</b>	<b>2,12%</b>
Procentowy udział wynagrodzenia dla towarzystwa	1,00%	1,92%
Procentowy udział wynagrodzenia dla podmiotów prowadzących dystrybucję	0,00%	0,00%
Procentowy udział opłat dla depozytariusza	0,02%	0,04%
Procentowy udział opłat związanych z prowadzeniem rejestru aktywów funduszu	0,05%	0,10%
Procentowy udział opłat za usługi w zakresie rachunkowości	0,00%	0,00%
Procentowy udział opłat za usługi w zakresie zarządzania aktywami funduszu	0,00%	0,00%

**RACHUNEK PRZEPŁYWÓW PIENIĘŻNYCH**  
**BPH Funduszu Inwestycyjnego Zamkniętego Bezpieczna Inwestycja 2**  
**za okres od 01.01 do 30.06.2016**  
(wszystkie dane wyrażone są w tysiącach zł)

	01.01-30.06.2016	01.01-31.12.2015	01.01-30.06.2015
<b>A. Przepływy środków pieniężnych z działalności operacyjnej (I - II)</b>	<b>3 112</b>	<b>2 255</b>	<b>1 050</b>
<b>I Wpływy</b>	<b>80 925</b>	<b>341 445</b>	<b>123 873</b>
Z tytułu posiadanych lokat	699	887	831
Dywidendy	6	98	42
Odsetki od obligacji	694	789	789
<b>Z tytułu zbycia składników lokat</b>	<b>80 212</b>	<b>340 529</b>	<b>123 026</b>
Akcje i prawa z nimi związane	218	4 834	4 833
Obligacje	2 160	2 549	1 549
Prawa pochodne	640	1 264	678
Depozyty	77 193	331 882	115 966
Pozostałe	14	29	16
w tym odsetki od lokat i rachunków bankowych	6	23	11
<b>II Wydatki</b>	<b>77 813</b>	<b>339 190</b>	<b>122 823</b>
Z tytułu posiadanych lokat	0	0	0
Z tytułu nabycia składników lokat	77 576	338 703	122 562
Akcje i prawa z nimi związane	45	448	448
Obligacje	0	4 327	3 326
Prawa pochodne	599	1 300	862
Depozyty	76 932	332 628	117 926
Z tytułu wypłaconego wynagrodzenia dla towarzystwa	202	430	209
Z tytułu wypłaconego wynagrodzenia dla podmiotów prowadzących dystrybucję	0	0	0
Z tytułu opłat dla depozytariusza	4	13	9
Z tytułu opłat za prowadzenie rejestru aktywów funduszu	19	30	30
Z tytułu opłat za zezwolenia i opłat rejestracyjnych	0	0	0
Z tytułu usług w zakresie rachunkowości	0	0	0
Z tytułu usług w zakresie zarządzania aktywami funduszu	0	0	0
Z tytułu usług prawnych	0	0	0
Z tytułu posiadania nieruchomości	0	0	0
Pozostałe	12	14	13
<b>B. Przepływy środków pieniężnych z działalności finansowej (I - II)</b>	<b>-3 131</b>	<b>-2 420</b>	<b>-1 310</b>
<b>I Wpływy</b>	<b>0</b>	<b>0</b>	<b>0</b>
Z tytułu wydania certyfikatów inwestycyjnych	0	0	0
Z tytułu zaciągniętych kredytów	0	0	0
Z tytułu zaciągniętych pożyczek	0	0	0
Z tytułu spłaty udzielonych pożyczek	0	0	0
Odsetki	0	0	0
Pozostałe	0	0	0
<b>II Wydatki</b>	<b>3 131</b>	<b>2 420</b>	<b>1 310</b>
Z tytułu wykupienia certyfikatów inwestycyjnych	3 131	2 420	1 310
Z tytułu spłat zaciągniętych kredytów	0	0	0
Z tytułu spłat zaciągniętych pożyczek	0	0	0
Z tytułu wyemitowanych obligacji	0	0	0
Z tytułu wypłaty przychodów	0	0	0
Z tytułu udzielonych pożyczek	0	0	0
Odsetki	0	0	0
Pozostałe	0	0	0
<b>C. Skutki zmian kursów wymiany środków pieniężnych i ekwiwalentów środków pieniężnych</b>	<b>0</b>	<b>0</b>	<b>0</b>
<b>D. Zmiana stanu środków pieniężnych netto (A +/- B)</b>	<b>-19</b>	<b>-165</b>	<b>-260</b>
<b>E. Środki pieniężne i ekwiwalenty środków pieniężnych na początek okresu sprawozdawczego</b>	<b>596</b>	<b>761</b>	<b>761</b>
<b>F. Środki pieniężne i ekwiwalenty środków pieniężnych na koniec okresu sprawozdawczego (E +/- D)</b>	<b>577</b>	<b>596</b>	<b>501</b>



## Nota 1 – Polityka rachunkowości

### 1. Opis przyjętych zasad rachunkowości

#### Ujawnianie i prezentacja informacji w sprawozdaniu finansowym

Informacje w sprawozdaniu finansowym prezentowane są zgodnie z przepisami Ustawy z dnia 29 września 1994 roku o rachunkowości (Dz. U. z 2016 r. poz. 1047) - „Ustawa” oraz Rozporządzenia Ministra Finansów z dnia 24 grudnia 2007 roku w sprawie szczególnych zasad rachunkowości funduszy inwestycyjnych (Dz. U. z 2007 r. Nr 249 poz. 1859) - „Rozporządzenie”.

Sprawozdanie sporządzane jest w języku polskim i w walucie polskiej.

Informacje wykazywane w sprawozdaniu finansowym prezentowane są w tysiącach złotych, za wyjątkiem wartości aktywów netto na certyfikat inwestycyjny.

Na dzień bilansowy Fundusz przyjmuje metody wyceny stosowane w dniu wyceny i na tej podstawie sporządza sprawozdanie finansowe.

#### Ujmowanie w księgach rachunkowych operacji dotyczących Funduszu oraz metody wyceny aktywów i składników lokat oraz ustalenie zobowiązań i wyniku finansowego

Operacje dotyczące Funduszu, ujmuje się w księgach rachunkowych i wykazuje w sprawozdaniu finansowym zgodnie z ich treścią ekonomiczną.

Wartość poszczególnych składników aktywów i pasywów, przychodów i związanych z nimi kosztów, jak też zysków i strat ustala się oddzielnie.

Księgi rachunkowe Funduszu prowadzone są w systemie księgowym Orlando-Efos na kontach księgi głównej oraz powiązanych z nimi księgach pomocniczych według ustalonego planu kont. Zapisy w księgach rachunkowych dokonywane są na podstawie dowodów księgowych.

Operacje dotyczące Funduszu ujmuje się w księgach rachunkowych w okresie, którego dotyczą.

Nabycie albo zbycie składników lokat przez Fundusz ujmuje się w księgach rachunkowych w dacie zawarcia umowy. Składniki lokat nabyte albo zbyte przez Fundusz w dniu wyceny po momencie, o którym mowa w Statucie (tj. godz. 23.00) oraz składniki, dla których we wskazanym momencie brak jest potwierdzenia zawarcia transakcji, uwzględnia się w najbliższej wycenie aktywów Funduszu i ustaleniu jego zobowiązań.

Towarzystwo dopełnia wszelkich starań, aby uwzględnić w wycenie wszystkie transakcje zawarte przez Fundusz w dniu T i uzyskać potwierdzenia zawartych transakcji w wymaganym czasie. Towarzystwo dodatkowo w godzinach porannych w dniu T+1 przedstawia Depozytariuszowi do weryfikacji zestawienie uzgodnionych zawartych transakcji z dnia T.

Składniki aktywów Funduszu wyceniane są oraz zobowiązania Funduszu ustalane są zgodnie z obowiązującymi przepisami prawa polskiego i statutem Funduszu.

W sprawach nieuregulowanych przepisami Ustawy, przyjmując politykę rachunkowości, Fundusz może stosować krajowe standardy rachunkowości wydane przez uprawniony w myśl ustawy Komitet Standardów Rachunkowości. W przypadku braku odpowiedniego standardu krajowego Fundusz może stosować Międzynarodowe Standardy Rachunkowości.

Fundusz obowiązany jest stosować określone Ustawą zasady rachunkowości, rzetelnie i jasno przedstawiając sytuację majątkową i finansową oraz wynik finansowy.

Aktywa Funduszu wycenia się, a zobowiązania Funduszu ustala się w dniu wyceny oraz na dzień sporządzenia sprawozdania finansowego. Wartość aktywów netto Funduszu jest równa wartości aktywów Funduszu, pomniejszonych o zobowiązania Funduszu w dniu wyceny.

Ze względu na prowadzoną politykę inwestycyjną, a także w celu umożliwienia Towarzystwu w sposób należyty wyceny aktywów netto oraz ustalenia wartości aktywów netto na certyfikaty inwestycyjne, w tym w szczególności biorąc pod uwagę możliwość uzyskania przez Towarzystwo informacji niezbędnych do przeprowadzenia wyceny aktywów netto oraz ustalenia wartości aktywów netto na certyfikaty inwestycyjne oraz inne aspekty organizacyjno-techniczne, momentem dokonywania wyceny jest godzina 23.00 czasu polskiego w dniu wyceny.

Zgodnie z najlepszą wiedzą Towarzystwa przyjęcie w Statucie Funduszu godziny 23.00 jako godziny, z której będą pobierane kursy do wyceny aktywów netto Funduszu nie wpłynie na prawidłowe, zgodne z Ustawą z dnia 27 maja 2004 roku o funduszach inwestycyjnych i zarządzaniu alternatywnymi funduszami inwestycyjnymi (Dz. U. z 2014 r. poz. 157 z późn. zm.) oraz Rozporządzeniem ustalenie wartości aktywów,

wartości aktywów netto oraz wartości aktywów netto na certyfikaty inwestycyjne a także na przeprowadzenie wykupu certyfikatów inwestycyjnych po cenach zgodnych z przepisami wyżej wymienionej Ustawy; ponadto nie wpłynie na właściwe podejmowanie decyzji inwestycyjnych, w tym przestrzeganie limitów inwestycyjnych.

Wartość dłużnych papierów wartościowych nienotowanych na aktywnym rynku wyznacza się w skorygowanej cenie nabycia, oszacowanej przy zastosowaniu efektywnej stopy procentowej, przy czym skutek wyceny tych składników lokat zalicza się odpowiednio do przychodów odsetkowych albo kosztów odsetkowych Funduszu.

Papiery wartościowe nabyte przy zobowiązaniu się drugiej strony do odkupu wycenia się, począwszy od dnia zawarcia umowy kupna, metodą skorygowanej ceny nabycia, oszacowanej przy zastosowaniu efektywnej stopy procentowej.

Zobowiązania z tytułu zbycia papierów wartościowych, przy zobowiązaniu się Funduszu do odkupu, wycenia się, począwszy od dnia zawarcia umowy sprzedaży, metodą korekty różnicy pomiędzy ceną odkupu a ceną sprzedaży, przy zastosowaniu efektywnej stopy procentowej.

Przychody odsetkowe od lokat bankowych nalicza się przy zastosowaniu efektywnej stopy procentowej.

Koszty odsetkowe z tytułu kredytów i pożyczek zaciągniętych przez Fundusz rozlicza się w czasie przy zastosowaniu efektywnej stopy procentowej.

Dniem wprowadzenia do ksiąg zmiany kapitału wpłaconego i kapitału wypłaconego jest dzień ujęcia wydania i wykupienia certyfikatów inwestycyjnych w odpowiednim rejestrze. Na potrzeby określenia WAN/CI w określonym dniu wyceny nie uwzględnia się zmian kapitału wypłaconego, związanych z wypłatami, ujmowanymi zgodnie ze zdaniem poprzednim.

Ujęcie w księgach rachunkowych stanów środków pieniężnych odbywa się na podstawie oficjalnych wyciągów z rachunków bankowych, z uwzględnieniem wszystkich operacji z danego dnia, które zostały zatwierdzone w systemach bankowości elektronicznej.

Koszty ujmuje się w księgach rachunkowych w wysokości przewidywanej. W przypadku kosztów tworzy się rezerwę na przewidywane wydatki. Płatności z tytułu kosztów zmniejszają uprzednio utworzoną rezerwę. Rezerwy wycenia się w uzasadnionej, wiarygodnie oszacowanej wartości.

Fundusz zobowiązany jest do tworzenia odpowiedniego preliminarza kosztów, zawierającego pozycje kosztów w wysokości uzasadnionej, ustalone na podstawie stawek okresowych odpowiednio do częstotliwości ustalania wartości aktywów netto w dniach wyceny.

Koszty wynagrodzenia Towarzystwa za zarządzanie naliczane są w dniu wyceny od wartości aktywów netto z poprzedniego dnia wyceny i rozliczane są przez Fundusz do 15-go dnia następnego miesiąca kalendarzowego za miesiąc poprzedni.

Fundusz pokrywa z własnych środków następujące koszty i wydatki związane z działalnością Funduszu: wynagrodzenie Towarzystwa za zarządzanie Funduszem; opłaty i prowizje maklerskie; prowizje i opłaty bankowe; koszty obsługi i odsetek od kredytów i pożyczek zaciągniętych przez Fundusz; podatki i opłaty wynikające z przepisów prawa; koszty ponoszone na rzecz instytucji rozliczeniowych; koszty Sponsora Emisji, które nie mogą przekroczyć 0,1% średniej rocznej WAN w skali roku; koszty KDPW i GPW; koszty związane z działalnością Rady Inwestorów; koszty likwidacji Funduszu (w tym wynagrodzenie likwidatora, które nie może przekroczyć 100.000 zł). Koszty związane z działalnością Funduszu nie wymienione powyżej pokrywane są przez Towarzystwo.

Należną dywidendę z akcji lub innych instrumentów notowanych na aktywnym rynku ujmuje się w księgach rachunkowych w dniu, w którym na potrzeby wyceny akcji wykorzystany jest po raz pierwszy kurs rynkowy nieuwzględniający wartości prawa do dywidendy.

W każdym dniu wyceny wartość należnej dywidendy, wypłacanej w walucie innej niż złoty polski, przeliczana jest według średniego kursu ustalonego dla danej waluty przez NBP.

Podatek od należnej dywidendy spółki wchodzącej w skład portfela inwestycyjnego ujmowany jest jako koszt.

## Metody wyceny składników lokat

Aktywa Funduszu wycenia się, a zobowiązania Funduszu ustala się według wiarygodnie oszacowanej wartości godziwej.

- 1) Wartość godziwą składników lokat notowanych na aktywnym rynku wyznacza się w następujący sposób:
  - a) jeżeli Dzień Wyceny jest równocześnie zwykłym dniem dokonywania transakcji na aktywnym rynku – według ostatniego dostępnego w momencie dokonywania wyceny kursu ustalonego na aktywnym rynku w dniu wyceny, z zastrzeżeniem, że gdy wycena Aktywów Funduszu oraz Aktywów Funduszu dokonywana jest po ustaleniu w Dniu Wyceny kursu zamknięcia, a w przypadku braku kursu zamknięcia – innej, ustalonej przez rynek wartości stanowiącej jego odpowiednik, za ostatni dostępny kurs przyjmuje się ten kurs albo wartość z Dnia Wyceny;
  - b) jeżeli Dzień Wyceny jest równocześnie zwykłym dniem dokonywania transakcji na aktywnym rynku, przy czym wolumen obrotów na danym składniku aktywów jest znacząco niski albo na danym składniku aktywów nie zawarto żadnej transakcji – według ostatniego dostępnego w momencie dokonywania wyceny kursu ustalonego na aktywnym rynku, skorygowanego w sposób umożliwiający uzyskanie wiarygodnie oszacowanej wartości godziwej poprzez zastosowanie metod odnoszących się do sposobów wyceny poszczególnych kategorii lokat nienotowanych na rynku aktywnym, o których mowa w paragrafach 2–3, z zastrzeżeniem, że gdy wycena Aktywów Funduszu oraz Aktywów Funduszu dokonywana jest po ustaleniu w Dniu Wyceny kursu zamknięcia, a w przypadku braku kursu zamknięcia – innej, ustalonej przez rynek wartości stanowiącej jego odpowiednik, za ostatni dostępny kurs przyjmuje się ten kurs albo wartość z uwzględnieniem istotnych zdarzeń mających wpływ na ten kurs albo wartość;
  - c) jeżeli Dzień Wyceny nie jest zwykłym dniem dokonywania transakcji na aktywnym rynku – według ostatniego dostępnego w momencie dokonywania wyceny kursu zamknięcia ustalonego na aktywnym rynku, a w przypadku braku kursu zamknięcia – innej, ustalonej przez rynek wartości stanowiącej jego odpowiednik, skorygowanego w sposób umożliwiający uzyskanie wiarygodnie oszacowanej wartości godziwej poprzez zastosowanie metod odnoszących się do sposobów wyceny poszczególnych kategorii lokat nienotowanych na rynku aktywnym.

W przypadku, gdy składnik lokat jest przedmiotem obrotu na więcej niż jednym aktywnym rynku, wartością godziwą jest kurs ustalony na rynku głównym.

Podstawą wyboru rynku głównego dla składników lokat notowanych na rynku aktywnym jest wolumen obrotu na danym składniku lokat.

Wyboru rynku głównego dokonuje się na koniec każdego kolejnego miesiąca kalendarzowego. W celu ustalenia rynku głównego na dany miesiąc kalendarzowy brany jest pod uwagę wolumen obrotu w miesiącu poprzednim.

Za rynek aktywny uważa się rynek spełniający łącznie następujące kryteria:

- d) instrumenty będące przedmiotem obrotu na rynku są jednorodne,
- e) zazwyczaj w każdym czasie występują zainteresowani nabywcy i sprzedawcy,

ceny są podawane do publicznej wiadomości.

Za wiarygodnie oszacowaną wartość godziwą składników lokat nienotowanych na rynku aktywnym uznaje się wartość wyznaczoną poprzez:

- f) oszacowanie wartości składnika lokat przez wyspecjalizowaną, niezależną jednostkę świadczącą tego rodzaju usługi, o ile możliwe jest rzetelne oszacowanie przez tę jednostkę przepływów pieniężnych związanych z tym składnikiem;
- g) zastosowanie właściwego modelu wyceny składnika lokat, o ile wprowadzone do tego modelu dane wejściowe pochodzą z aktywnego rynku;
- h) oszacowanie wartości składnika lokat za pomocą powszechnie uznanych metod estymacji; oszacowanie wartości składnika lokat, dla którego nie istnieje aktywny rynek, na podstawie publicznie ogłoszonej na aktywnym rynku ceny nieróżniącego się istotnie składnika, w szczególności o podobnej konstrukcji prawnej i celu ekonomicznym.

Składniki lokat wynikające z przyjętej polityki inwestycyjnej Funduszu wycenia się w następujący sposób:

- 1) Akcje, prawa do akcji, prawa poboru, warranty subskrypcyjne, certyfikaty inwestycyjne, kwity depozytowe notowane na rynku aktywnym regulowanym wycenia się według kursu z rynku aktywnego. Natomiast akcje, prawa do akcji, prawa poboru, warranty subskrypcyjne nienotowane na rynku aktywnym wycenia się za pomocą powszechnie uznanych metod estymacji, w szczególności:

- a) dla akcji będzie stosowana metoda wyceny w skorygowanej cenie nabycia, oszacowanej przy uwzględnieniu każdej istotnej zmiany wartości godziwej, o której wiadomo Funduszowi, wynikającej z przeprowadzonej analizy rynkowej oraz finansowej spółki,
  - b) prawa do akcji nienotowanych na rynku aktywnym wyceniane będą w skorygowanej cenie nabycia, oszacowanej przy uwzględnieniu każdej istotnej zmiany wartości godziwej, o której wiadomo Funduszowi, wynikającej z przeprowadzonej analizy rynkowej oraz finansowej spółki,
  - c) warranty subskrypcyjne oraz prawa poboru wyceniane będą metodą wartości wewnętrznej, tj. jako większa z wartości: zera, oraz różnicy wynikającej z rynkowej wartości akcji, na które opiewa warrant lub prawo poboru oraz wartości wynikającej z nabycia tych akcji w wyniku realizacji praw przysługujących warrantom lub prawom poboru lub wartości teoretycznej prawa poboru w zależności od tego, która z tych wartości jest mniejsza; warranty subskrypcyjne oraz prawa poboru na akcje nienotowane na rynku aktywnym wyceniane będą w skorygowanej cenie nabycia oszacowanej przy uwzględnieniu każdej istotnej zmiany wartości godziwej, o której wiadomo Funduszowi, wynikającej z przeprowadzonej analizy rynkowej oraz finansowej spółki. Certyfikaty inwestycyjne nienotowane na rynku aktywnym wycenia się według ostatniej ogłoszonej przez fundusz inwestycyjny wartości aktywów netto na certyfikat inwestycyjny z uwzględnieniem wszelkich zmian wartości godziwej certyfikatu inwestycyjnego takiego funduszu od momentu ogłoszenia wartości aktywów netto przez fundusz do godziny 23.00 czasu polskiego w Dniu Wyceny.
- 2) Depozyty wycenia się w wysokości wynikającej z sumy wartości nominalnej oraz naliczonych odsetek, przy czym kwotę naliczonych odsetek ustala się przy zastosowaniu efektywnej stopy procentowej.
  - 3) Listy zastawne notowane na rynku aktywnym wyznacza się zgodnie z zasadą określoną w paragrafie 1 ust. 2, natomiast nienotowane na rynku aktywnym wycenia się w skorygowanej cenie nabycia, oszacowanej przy zastosowaniu efektywnej stopy procentowej.
  - 4) Dłużne papiery wartościowe notowane na rynku aktywnym wycenia się według kursu z rynku aktywnego. Dłużne papiery wartościowe, dla których istnieje potrzeba korekty kursu ze względu na znacząco niski wolumen obrotów na danym składniku aktywów albo na danym składniku aktywów nie zawarto żadnej transakcji, wycenia się na podstawie kursu Bloomberg Generic (BGN) a w przypadku braku takiego kursu Bloomberg Fair Value (BFV). Dłużne papiery wartościowe nienotowane na rynku aktywnym wycenia się metodą skorygowanej ceny nabycia, oszacowanej przy zastosowaniu efektywnej stopy procentowej.
  - 5) Instrumenty pochodne standaryzowane notowane na rynku aktywnym w szczególności kontrakty terminowe notowane na GPW w Warszawie wycenia się według kursu z rynku aktywnego, natomiast do wyceny instrumentów pochodnych niestandaryzowanych nienotowanych na rynku aktywnym stosowane będą modele w szczególności dla standardowych opcji na akcje – model Blacka-Scholesa oraz dla kontraktów zamiany stopy procentowej, transakcji FRA i transakcji zamiany walut (currency swap) model wyceny metodą zdyskontowanych przepływów pieniężnych.
  - 6) Kontraktowe transakcje terminowe będące Niewystandaryzowanymi Instrumentami Pochodnymi, których bazę stanowią kontrakty terminowe notowane na rynkach zorganizowanych, wycenia się zgodnie z zasadami przyjętymi dla instrumentów pochodnych standaryzowanych notowanych na rynku aktywnym.

Papiery wartościowe nabyte przy zobowiązaniu się drugiej strony do odkupu wycenia się, począwszy od dnia zawarcia umowy kupna, metodą skorygowanej ceny nabycia, oszacowanej przy zastosowaniu efektywnej stopy procentowej. Przedmiotem transakcji mogą być papiery wartościowe emitowane lub gwarantowane przez Skarb Państwa lub Narodowy Bank Polski oraz papiery wartościowe dopuszczone do obrotu na rynku regulowanym na terytorium Rzeczypospolitej Polskiej lub na zagranicznym rynku regulowanym.

Zobowiązania z tytułu zbycia papierów wartościowych, przy zobowiązaniu się Funduszu do odkupu, wycenia się, począwszy od dnia zawarcia umowy sprzedaży, metodą korekty różnicy pomiędzy ceną odkupu a ceną sprzedaży, przy zastosowaniu efektywnej stopy procentowej.

Aktywa oraz zobowiązania denominowane w walutach obcych wycenia się lub ustala w walucie, w której są notowane na aktywnym rynku, a w przypadku, gdy nie są notowane na aktywnym rynku - w walucie, w której są denominowane.

## 2. Opis wprowadzonych zmian stosowanych zasad rachunkowości

Nie wprowadzano zmian stosowanych zasad rachunkowości Funduszu.

**NOTA 2 - NALEŻNOŚCI FUNDUSZU**  
**BPH Funduszu Inwestycyjnego Zamkniętego Bezpieczna Inwestycja 2**  
(dane wyrażone w tys. zł.)

	30.06.2016	31.12.2015
Z tytułu zbytych lokat	0	0
Z tytułu instrumentów pochodnych	0	0
Z tytułu wydanych certyfikatów inwestycyjnych	0	0
Z tytułu dywidend	11	0
Z tytułu odsetek	125	539
Z tytułu posiadanych nieruchomości, w tym czynszów	0	0
Z tytułu udzielonych pożyczek	0	0
Pozostałe	0	8
	<b>136</b>	<b>547</b>

**NOTA 3 - ZOBOWIĄZANIA FUNDUSZU**  
**BPH Funduszu Inwestycyjnego Zamkniętego Bezpieczna Inwestycja 2**  
(dane wyrażone w tys. zł.)

	30.06.2016	31.12.2015
Z tytułu nabytych aktywów	0	0
Z tytułu transakcji przy zobowiązaniu się funduszu do odkupu	0	0
Z tytułu instrumentów pochodnych	0	0
Z tytułu wpłat na certyfikaty inwestycyjne	0	0
Z tytułu wykupionych certyfikatów inwestycyjnych	0	0
Z tytułu wypłaty dochodów funduszu	0	0
Z tytułu wypłaty przychodów funduszu	0	0
Z tytułu wyemitowanych obligacji	0	0
Z tytułu krótkoterminowych pożyczek i kredytów	0	0
Z tytułu długoterminowych pożyczek i kredytów	0	0
Z tytułu gwarancji lub poręczeń	0	0
Z tytułu rezerw	32	38
Pozostałe zobowiązania	0	0
	<b>32</b>	<b>38</b>

NOTA 4 - ŚRODKI PIENIĘŻNE I ICH EKWIWALENTY  
BPH Funduszu Inwestycyjnego Zamkniętego Bezpieczna Inwestycja 2

I. STRUKTURA ŚRODKÓW PIENIĘŻNYCH NA RACHUNKACH BANKOWYCH	Waluta	30.06.2016		31.12.2015	
		Wartość na dzień bilansowy w danej walucie w tys.	Wartość na dzień bilansowy w walucie sprawozdania finansowego w tys.	Wartość na dzień bilansowy w danej walucie w tys.	Wartość na dzień bilansowy w walucie sprawozdania finansowego w tys.
I. Banki:					
1. BANK BPH S.A.	PLN	577	577	596	596

II. ŚREDNI W OKRESIE SPRAWOZDAWCZYM POZIOM ŚRODKÓW PIENIĘŻNYCH UTRZYMYWANYCH W CELU ZASPOKOJENIA BIEŻĄCYCH ZOBOWIĄZAŃ	Waluta	Średni w okresie sprawozdawczym poziom środków pieniężnych w danej walucie w tys.	Średni w okresie sprawozdawczym poziom środków pieniężnych w walucie sprawozdania finansowego w tys.	Średni w okresie sprawozdawczym poziom środków pieniężnych w danej walucie w tys.	Średni w okresie sprawozdawczym poziom środków pieniężnych w walucie sprawozdania finansowego w tys.
II. Średni w okresie sprawozdawczym poziom środków pieniężnych:					
1. BANK BPH S.A.	PLN	601	601	637	637

III. EKWIWALENTY ŚRODKÓW PIENIĘŻNYCH	Wartość na dzień bilansowy w walucie sprawozdania finansowego w tys.
III. Ekwiwalenty środków pieniężnych w podziale na ich rodzaje:	0

**Nota-5 Ryzyka**  
**BPH Fundusz Inwestycyjny Zamknięty Bezpieczna Inwestycja 2**

**Ryzyko stóp procentowych**

Oznacza możliwość takiej zmiany wysokości stóp procentowych, która będzie prowadziła do zmniejszenia się wartości poszczególnych dłużnych instrumentów finansowych wchodzących w skład portfela inwestycyjnego Subfunduszu, a tym samym także zmniejszenia się wartości całego portfela inwestycyjnego Subfunduszu. Zmiany stóp procentowych mogą mieć różny wpływ na wartość instrumentów finansowych znajdujących się w portfelu Subfunduszu. Przy wzrastających stopach procentowych może np. nastąpić spadek ceny rynkowej posiadanych instrumentów dłużnych.

**Poziom obciążenia ryzykiem stopy procentowej na dzień 30.06.2016 r.**

Aktywa obciążone ryzykiem wynikającym ze stopy procentowej

<i>Kategoria bilansowa</i>	<i>Rodzaj aktywów</i>	<i>Wartość w tys. zł.</i>	<i>Udział w aktywach (%)</i>
Lokaty notowane na aktywnym rynku	Papiery dłużne stałokuponowe i dyskontowe	14 977	83,30
Lokaty nienotowane na aktywnym rynku		0	0
<b>Suma</b>		<b>14 977</b>	<b>83,30</b>

Aktywa obciążone ryzykiem przepływów pieniężnych

**nie dotyczy**

Suma: wartość – 14 977 tys. zł, udział w aktywach – 83,30%

**Poziom obciążenia ryzykiem stopy procentowej na dzień 31.12.2015 r.**

Aktywa obciążone ryzykiem wynikającym ze stopy procentowej

<i>Kategoria bilansowa</i>	<i>Rodzaj aktywów</i>	<i>Wartość w tys. zł.</i>	<i>Udział w aktywach (%)</i>
Lokaty notowane na aktywnym rynku	Papiery dłużne stałokuponowe i dyskontowe	17 309	81,49
Lokaty nienotowane na aktywnym rynku		0	0
<b>Suma</b>		<b>17 309</b>	<b>81,49</b>

Aktywa obciążone ryzykiem przepływów pieniężnych

**nie dotyczy**

Suma: wartość – 17 309 tys. zł, udział w aktywach – 81,49%

**Ryzyko kredytowe**

Ryzyko wynika z możliwości pogorszenia sytuacji finansowej lub niewywiązania się ze swoich zobowiązań przez emitenta instrumentów finansowych nabywanych przez subfundusz lub kontrahenta, z którym fundusz będzie zawierał umowy lub transakcje na instrumentach finansowych będących przedmiotem lokat subfunduszu. Nie dotyczy papierów emitowanych przez Skarb Państwa, Narodowy Bank Polski, jednostkę samorządu terytorialnego, państwo członkowskie, jednostkę samorządu terytorialnego państwa członkowskiego, państwo należące do OECD lub międzynarodową instytucję finansową, której członkiem jest Rzeczpospolita Polska lub co najmniej jedno państwo członkowskie.

**Poziom obciążenia ryzykiem kredytowym na dzień 30.06.2016 r.**

Kwoty odzwierciedlające maksymalne obciążenie w przypadku nie wywiązania się ze zobowiązań

**nie dotyczy**

Przypadki znaczącej koncentracji ryzyka kredytowego rozumianego jako udział obligacji i oraz certyfikatów depozytowych emitentów z jednej grupy kapitałowej przekraczającego 10 procent wartości aktywów netto.

**nie dotyczy**

**Poziom obciążenia ryzykiem kredytowym na dzień 31.12.2015 r.**

Kwoty odzwierciedlające maksymalne obciążenie w przypadku nie wywiązania się ze zobowiązań

**nie dotyczy**

Przypadki znaczącej koncentracji ryzyka kredytowego

**nie dotyczy**

**Ryzyko walutowe**

W przypadku nabycia instrumentów finansowych denominowanych w walucie obcej, Aktywa Subfunduszu będą narażone na ryzyko walutowe. Ryzyko to przejawia się potencjalną możliwością spadku rentowności inwestycji dokonywanych w instrumenty notowane na zagranicznych rynkach papierów wartościowych lub denominowanych w walutach obcych, w wyniku aprecjacji waluty krajowej względem waluty obcej.

**Poziom obciążenia ryzykiem walutowym na dzień 30.06.2016 r.**

**nie dotyczy**

**Poziom obciążenia ryzykiem walutowym na dzień 31.12.2015 r.**

**nie dotyczy**

Działając na podstawie Rozporządzenia Ministra Finansów z dnia 30 kwietnia 2013 roku w sprawie sposobu, trybu oraz warunków prowadzenia działalności przez towarzystwa funduszy inwestycyjnych ( Dz.

U. 2013 roku poz. 538) Zarząd BPH Towarzystwa Funduszy Inwestycyjnych S.A. uchwałą z dnia 31 lipca 2013 r. przyjął do stosowania politykę zarządzania ryzykiem.

**Metoda pomiaru maksymalnego zaangażowania funduszu w instrumenty pochodne:**

Na dzień sporządzenia sprawozdania finansowego fundusz oblicza ekspozycję metodą brutto oraz metodą zaangażowania zgodnie z art. 7 i art. 8 rozporządzenia delegowanego Komisji (UE) NR 231/2013 z dnia 19 grudnia 2012 r. uzupełniającego dyrektywę Parlamentu Europejskiego i Rady 2011/61/UE w odniesieniu do zwolnień, ogólnych warunków dotyczących prowadzenia działalności, depozytariuszy, dźwigni finansowej, przejrzystości i nadzoru.

Wcześniej stosowaną metodą pomiaru całkowitej ekspozycji funduszu była metoda zaangażowania.



**NOTA 6 - INSTRUMENTY POCHODNE**  
**BPH Funduszu Inwestycyjnego Zamkniętego Bezpieczna Inwestycja 2**  
**na dzień 30.06.2016**

	Typ zajętej pozycji	Rodzaj instrumentu pochodnego	Cel otwarcia pozycji	Wartość otwartej pozycji	Wartość przyszłych strumieni pieniężnych	Terminy przyszłych strumieni pieniężnych	Kwota będąca podstawą przyszłych płatności	Termin zapadalności (wygaśnięcia) instrumentu pochodnego	Termin wykonania instrumentu pochodnego
FUTURES, Indeks WIG20, FW20U1620, 2016-09-16 (PLOGF0009316)	krótka	kontrakt terminowy	sprawne zarządzanie portfelem	876 tys. zł.	-	codziennie	874 tys. zł.	2016-09-16	-

Kwotę będącą podstawą przyszłych płatności stanowi wycena instrumentu na dzień 30/06/2016.

**na dzień 31.12.2015**

	Typ zajętej pozycji	Rodzaj instrumentu pochodnego	Cel otwarcia pozycji	Wartość otwartej pozycji	Wartość przyszłych strumieni pieniężnych	Terminy przyszłych strumieni pieniężnych	Kwota będąca podstawą przyszłych płatności	Termin zapadalności (wygaśnięcia) instrumentu pochodnego	Termin wykonania instrumentu pochodnego
FUTURES, Indeks WIG20, FW20H1620, 2016-03-18 (PLOGF0008482)	krótka	kontrakt terminowy	sprawne zarządzanie portfelem	922 tys. zł.	-	codziennie	930 tys. zł.	2016-03-18	-

Kwotę będącą podstawą przyszłych płatności stanowi wycena instrumentu na dzień 31/12/2015

**NOTA 7 - TRANSAKCJE PRZY ZOBOWIĄZANIU SIĘ FUNDUSZU LUB DRUGIEJ STRONY DO ODKUPU  
BPH Funduszu Inwestycyjnego Zamkniętego Bezpieczna Inwestycja 2**

	30.06.2016	31.12.2015
	Wartość na dzień bilansowy w tys. zł	Wartość na dzień bilansowy w tys. zł
<b>I. Transakcje przy zobowiązaniu się drugiej strony do odkupu, w tym:</b>	<b>0</b>	<b>0</b>
1. Transakcje, w wyniku których następuje przeniesienie na fundusz praw własności i ryzyk	0	0
2. Transakcje, w wyniku których nie następuje przeniesienie na fundusz praw własności i ryzyk	0	0
<b>II. Transakcje przy zobowiązaniu się funduszy do odkupu, w tym:</b>	<b>0</b>	<b>0</b>
1. Transakcje, w wyniku których następuje przeniesienie na drugą stronę praw własności i ryzyk	0	0
2. Transakcje, w wyniku których nie następuje przeniesienie na drugą stronę praw własności i ryzyk	0	0
<b>III. Należności z tytułu papierów wartościowych pożyczonych od funduszu w trybie przepisów rozporządzenia o pożyczkach papierów wartościowych</b>	<b>0</b>	<b>0</b>
<b>IV. Zobowiązania z tytułu papierów wartościowych pożyczonych przez fundusz w trybie przepisów rozporządzenia o pożyczkach papierów wartościowych</b>	<b>0</b>	<b>0</b>

**NOTA 8 - KREDYTY I POŻYCZKI  
BPH Funduszu Inwestycyjnego Zamkniętego Bezpieczna Inwestycja 2  
na dzień 30.06.2016**

W bieżącym oraz poprzednim okresie sprawozdawczym Fundusz nie zaciągał kredytów ani pożyczek przekraczających 1% wartości aktywów funduszu.

W bieżącym oraz poprzednim okresie sprawozdawczym Fundusz nie udzielał pożyczek pieniężnych.

NOTA-9 WALUTY I RÓŻNICE KURSOWE  
BPH Funduszu Inwestycyjnego Zamkniętego Bezpieczna Inwestycja 2  
na dzień 30.06.2016  
(wyrażone w tys. )

Na bieżący ani poprzednie dni bilansowe Fundusz nie posiadał aktywów ani zobowiązań w walucie innej niż złoty polski.

**NOTA-10 DOCHODY I ICH DYSTRYBUCJA**  
**BPH Funduszu Inwestycyjnego Zamkniętego Bezpieczna Inwestycja 2**

ZREALIZOWANY I NIEZREALIZOWANY ZYSK (STRATA) ZE ZBYCIA LOKAT	30.06.2016		31.12.2015		30.06.2015	
	Wartość zrealizowanego zysku (straty) ze zbycia lokat w tys.	Wzrost (spadek) niezrealizowanego zysku z wyceny aktywów w tys.	Wartość zrealizowanego zysku (straty) ze zbycia lokat w tys.	Wzrost (spadek) niezrealizowanego zysku z wyceny aktywów w tys.	Wartość zrealizowanego zysku (straty) ze zbycia lokat w tys.	Wzrost (spadek) niezrealizowanego zysku z wyceny aktywów w tys.
Składniki lokat notowane na aktywnym rynku, w tym	-79	-222	-316	-269	-472	242
Dłużne papiery wartościowe	-55	-207	30	-393	30	-262
Składniki lokat nienotowane na aktywnym rynku, w tym	0	0	0	0	0	0
Dłużne papiery wartościowe	0	0	0	0	0	0
Nieruchomości	0	0	0	0	0	0
Pozostałe	0	0	0	0	0	0
	<b>-79</b>	<b>-222</b>	<b>-316</b>	<b>-269</b>	<b>-472</b>	<b>242</b>

<b>WYPŁACONE DOCHODY FUNDUSZU</b>	Wartość w okresie sprawozdawczym w tys.
Wypłacone przychody z lokat:	0
Wypłacony zrealizowany zysk ze zbycia lokat	0

<b>WYPŁACONE PRZYCHODY ZE ZBYCIA LOKAT</b>	Wartość w okresie sprawozdawczym w tys.	Udział w aktywach w dniu wypłaty	Udział w aktywach netto w dniu wypłaty	Wpływ na wartość aktywów w tys.	Wpływ na wartość aktywów netto w tys.
Przychody ze zbycia lokat funduszu aktywów niepublicznych:	0	0	0	0	0

Fundusz nie wypłaca dochodów swoim uczestnikom

**NOTA-11 KOSZTY FUNDUSZU**  
**BPH Funduszu Inwestycyjnego Zamkniętego Bezpieczna Inwestycja 2**

	30.06.2016	31.12.2015	30.06.2015
<b>I. KOSZTY POKRYWANE PRZEZ TOWARZYSTWO</b>			
Opłaty związane z prowadzeniem rejestru aktywów funduszu	0	8	0
<b>II. WYNAGRODZENIE DLA TOWARZYSTWA</b>			
Część stała wynagrodzenia	195	430	210
Część wynagrodzenia uzależniona od wyników funduszu	0	0	0
<b>III. KOSZTY FUNDUSZU AKTYWÓW NIEPUBLICZNYCH ZWIĄZANE BEZPOŚREDNIO ZE ZBYTYMI LOKATAMI</b>			
(zbyty składnik lokat)	0	0	0
(koszty związane ze zbyciem składnikiem lokat)	0	0	0

## Informacja dodatkowa

### BPH FUNDUSZU INWESTYCYJNEGO ZAMKNIĘTEGO BEZPIECZNA INWESTYCJA 2

#### Informacje o znaczących zdarzeniach dotyczących lat ubiegłych, ujętych w sprawozdaniu finansowym za bieżący okres sprawozdawczy

W bieżącym okresie sprawozdawczym nie zarejestrowano żadnych znaczących zdarzeń, dotyczących lat ubiegłych, które wymagałyby ujęcia w sprawozdaniu finansowym.

#### Informacje o znaczących zdarzeniach, jakie nastąpiły po dniu bilansowym, a nieuwzględnionych w sprawozdaniu finansowym

Po dniu bilansowym nie zarejestrowano żadnych znaczących zdarzeń, które wymagałyby ujęcia w sprawozdaniu.

#### Zestawienie oraz objaśnienie różnic pomiędzy danymi ujawnionymi w sprawozdaniu finansowym i w porównywalnych danych finansowych a uprzednio sporządzonymi i opublikowanymi sprawozdaniami finansowymi

Od sprawozdania finansowego za okres od 1 stycznia 2016 do 30 czerwca 2016 w sprawozdaniu finansowym Fundusz zaprzestał prezentowania niezrealizowanego zysku z wyceny kontraktów terminowych w tabeli głównej i tabeli uzupełniającej.

W celu zapewnienia porównywalności informacji zostały przekształcone dane prezentowane w tabeli głównej na dzień 31 grudnia 2015 roku.

#### ZESTAWIENIE LOKAT - TABELA GŁÓWNA

Instrumenty pochodne					
dane na 31.12.2015 po przekształceniu			dane na 31.12.2015 przed przekształceniem		
Wartość według ceny nabycia	Wartość według wyceny na dzień bilansowy	Procentowy udział w aktywach ogółem	Wartość według ceny nabycia	Wartość według wyceny na dzień bilansowy	Procentowy udział w aktywach ogółem
0	0	0,00	0	-7	-0,03

#### Dokonane korekty błędów podstawowych

W okresie sprawozdawczym nie zarejestrowano przypadków, w których niezbędne byłoby dokonanie korekty Wartości Aktywów Netto na Certyfikat Inwestycyjny w księgach rachunkowych Funduszu.

W okresie sprawozdawczym nie wystąpiły przypadki zawieszenia w dokonywaniu wyceny Wartości Aktywów Netto na Certyfikat Inwestycyjny.

W okresie sprawozdawczym nie wystąpiły przypadki nierozliczenia się transakcji zawieranych przez Fundusz.

#### Inne informacje niż wskazane w sprawozdaniu finansowym, które mogłyby w istotny sposób wpłynąć na ocenę sytuacji majątkowej, finansowej, wyniku z operacji funduszu i ich zmian


Brak innych informacji, niż wskazane w sprawozdaniu finansowym, które mogłyby w istotny sposób wpłynąć na ocenę sytuacji majątkowej, finansowej, wyniku z operacji i ich zmian.

Warszawa, 26 sierpnia 2016 r.

  
Piotr Karnkowski  
Prezes Zarządu

  
Marcin Bednarek  
Wiceprezes Zarządu

  
Aleksander Mokrzycki  
Wiceprezes Zarządu

  
Katarzyna Zduńczyk  
Główny Księgowy Funduszy

**BPH FUNDUSZ INWESTYCYJNY ZAMKNIĘTY**  
**BEZPIECZNA INWESTYCJA 2**  
**SPRAWOZDANIE Z DZIAŁALNOŚCI EMITENTA**  
**ZA OKRES**  
**Od 1 stycznia 2016 r. do 30 czerwca 2016 r.**

**Podstawowe dane o Funduszu**

BPH Fundusz Inwestycyjny Zamknięty Bezpieczna Inwestycja 2, dalej zwany Funduszem, działa zgodnie z Ustawą z dnia 27 maja 2004 roku o funduszach inwestycyjnych i zarządzaniu alternatywnymi funduszami inwestycyjnymi (Dz. U. z 2014 r. poz. 157 z późn. zm.) - „Ustawa o funduszach inwestycyjnych”.

Organem Funduszu jest BPH Towarzystwo Funduszy Inwestycyjnych Spółka Akcyjna z siedzibą w Warszawie pod adresem: ul. Bonifraterska 17, 00-203 Warszawa.

Towarzystwo wpisane jest do rejestru przedsiębiorców prowadzonego przez Sąd Rejonowy dla Miasta Stołecznego Warszawy, XII Wydział Gospodarczy Krajowego Rejestru Sądowego pod Nr KRS 0000002970.

Decyzją nr DFI/W/4034-3/3P-1-61/05 z dnia 4 stycznia 2005 roku Komisja Papierów Wartościowych i Giełd udzieliła BPH Towarzystwu Funduszy Inwestycyjnych Spółka Akcyjna zezwolenia na utworzenie Funduszu.

W dniu 14 marca 2005 roku Fundusz został wpisany do rejestru funduszy inwestycyjnych prowadzonego przez Sąd Okręgowy w Warszawie, VII Wydział Cywilny i Rejestrowy pod numerem RFI 183.

Certyfikaty inwestycyjne BPH Funduszu Inwestycyjnego Zamkniętego Bezpieczna Inwestycja 2 notowane są na Giełdzie Papierów Wartościowych w Warszawie S.A.

Na podstawie statutu, Fundusz wykupuje certyfikaty inwestycyjne w ostatnim dniu giełdowym w miesiącu marcu, czerwcu, wrześniu oraz grudniu.

W okresie sprawozdawczym Fundusz wykupił ogółem 21 135 certyfikatów inwestycyjnych. Transakcje te zostały rozliczone przez Krajowy Depozyt Papierów Wartościowych S.A.

Na dzień 30 czerwca 2016 roku zostało zgłoszonych do wykupu 3 768 certyfikatów inwestycyjnych na łączną kwotę 554 tys. zł. Do dnia 30 czerwca 2016 roku zlecenie umorzenia certyfikatów inwestycyjnych nie zostało rozliczone przez Krajowy Depozyt Papierów Wartościowych S.A.

**Polityka inwestycyjna Funduszu**

Celem inwestycyjnym Funduszu jest wzrost wartości Aktywów Funduszu w wyniku wzrostu wartości lokat Funduszu.

Dla osiągnięcia celu inwestycyjnego Fundusz będzie stosował strategię zabezpieczania portfela akcji o nazwie Constant Proportion Portfolio Insurance (w skrócie „CPPI”) polegającą na odpowiednim rebalansowaniu udziałów akcji i instrumentów dłużnych w portfelu w celu ochrony Wartości Aktywów Netto Funduszu na Certyfikat Inwestycyjny przed spadkiem poniżej zakładanego poziomu na koniec założonego każdorazowo okresu zgodnie z następującymi założeniami:

a) Wartość Aktywów Netto Funduszu w dowolnym momencie nie powinna spaść poniżej określonego poziomu minimalnego, zwanego dalej poziomem odniesienia, tak aby na koniec zdefiniowanego wstępnie okresu Wartość Aktywów Netto Funduszu była nie mniejsza od wymaganego dla uzyskania przyjętego poziomu ochrony kapitału,

b) maksymalne zaangażowanie w akcje (dalej zwane także maksymalną ekspozycją) powinno być równe w dowolnym momencie stałej wielokrotności różnicy pomiędzy aktualną Wartością Aktywów Netto Funduszu oraz poziomem odniesienia.

Zakładany poziom ochrony kapitału będzie obowiązywał w okresach trzyletnich, przy czym poziom ten, przy zastosowaniu strategii, w pierwszym okresie trzyletnim będzie nie mniejszy niż 100% (sto procent) Wartości Aktywów Netto Funduszu na Certyfikat Inwestycyjny z pierwszego Dnia Wyceny Funduszu. Fundusz poprzez przekazanie raportu bieżącego oraz publikację, w okresie od 4 (czterech) do 2 (dwóch) tygodni przed pierwszym Dniem Wyceny każdego kolejnego okresu trzyletniego, poda do publicznej wiadomości informację o zakładanym poziomie ochrony kapitału w następnym trzyletnim okresie, przy czym poziom ten będzie nie mniejszy niż 100% (sto procent) Wartości Aktywów Netto Funduszu na Certyfikat Inwestycyjny z pierwszego Dnia Wyceny kolejnego okresu trzyletniego. Fundusz może także, w tym samym trybie i na tych samych warunkach, podwyższyć

zakładany poziom ochrony kapitału w trakcie trwania trzyletnich okresów, przy czym zmiana ta dotyczy danego okresu trzyletniego i staje się skuteczna w następnym Dniu Giełdowym po dniu, w którym podano do publicznej wiadomości informację o podwyższeniu zakładanego poziomu ochrony kapitału.

Fundusz nie gwarantuje osiągnięcia celu inwestycyjnego, w tym w szczególności ochrony kapitału na zakładanym poziomie, a także spełnienia się założeń strategii zabezpieczania portfela akcji.

Fundusz, z zastrzeżeniem ograniczeń określonych w Statucie, może lokować Aktywa Funduszu wyłącznie w:

- a) papiery wartościowe;
- b) wierzytelności, z wyjątkiem wierzytelności wobec osób fizycznych;
- c) Instrumenty Pochodne, w tym Niewystandaryzowane Instrumenty Pochodne;
- d) Instrumenty Rynku Pieniężnego;
- e) depozyty w bankach krajowych.

### **Podstawowe wielkości ekonomiczno – finansowe ujawnione w sprawozdaniu finansowym**

Na dzień sprawozdania finansowego w portfelu Funduszu znajdowały się obligacje Skarbu Państwa, akcje spółek wchodzących w skład indeksu giełdowego WIG20 oraz kontrakty terminowe na ten indeks.

Papiery udziałowe stanowiły 6,88% aktywów funduszu, udział papierów dłużnych wynosił 83,30%, natomiast udział depozytów wyniósł 5,67%. Niezrealizowany zysk na kontraktach futures wynosiła 0,02% wartości aktywów.

Aktywa netto Funduszu na dzień sporządzenia sprawozdania finansowego wynosiły 17 947 tys. zł. Wynik z operacji za bieżący okres sprawozdawczy był ujemny i wyniósł 124 tys. zł. Wartość certyfikatu inwestycyjnego Funduszu wyniosła 147,14 zł, co oznacza spadek o 0,68% w okresie sprawozdawczym.

Na wyniki Funduszu w ciągu najbliższych miesięcy wpływ będzie miała sytuacja na rynku finansowym.

### **Istotne czynniki ryzyka**

#### **Czynniki ryzyka związane z działalnością emitenta**

##### Ryzyka rynkowe

Przez ryzyko rynkowe rozumiane jest ryzyko zmian wartości inwestycji w wyniku zmian parametrów rynkowych, takich jak: kursy akcji, poziom stóp procentowych czy kursy walutowe. Ponieważ aktywa Funduszu lokowane są głównie w instrumenty dłużne nominowane w PLN, akcje spółek notowanych na Giełdzie Papierów Wartościowych w Warszawie S.A. oraz prawa pochodne i transakcje terminowe bazujące na tych instrumentach, więc zmiany wartości aktywów Funduszu wynikają głównie ze zmian kursów akcji polskich spółek oraz zmian poziomów stóp procentowych.

##### Ryzyka związane ze specyfiką stosowanej strategii zabezpieczającej

Podstawowym elementem polityki inwestycyjnej Funduszu jest stosowanie strategii zabezpieczającej o nazwie Constant Proportion Portfolio Insurance (w skrócie „CPPI”) polegającą na odpowiednim rebalansowaniu udziałów akcji i instrumentów dłużnych w portfelu w celu ochrony Wartości Aktywów Netto Funduszu na Certyfikat Inwestycyjny przed spadkiem poniżej zakładanego poziomu na koniec założonego każdorazowo okresu. Celem stosowania strategii zabezpieczającej jest stworzenie możliwości partycypowania w ewentualnych wzrostach kursów akcji na Giełdzie Papierów Wartościowych w Warszawie S.A. przy jednoczesnym zminimalizowaniu ryzyka spadku wartości aktywów Funduszu poniżej zakładanego wstępnie poziomu w określonym horyzoncie czasowym. Ze stosowaniem tej strategii związane są poniższe czynniki ryzyka powodujące, że stosowana strategia może nie osiągnąć zakładanego celu ochrony kapitału:

- a) Istnieje ryzyko, że - w specyficznych sytuacja rynkowych - takich jak utrata płynności przez instrumenty wchodzące w skład portfela inwestycyjnego funduszu, ponadprzeciętne skokowe zmiany kursów i inne, opisany wyżej cel nie zostanie zrealizowany, pomimo właściwego stosowania strategii zabezpieczającej.
- b) Stosowanie strategii zabezpieczającej będzie polegało na dynamicznej zmianie udziału akcji w portfelu inwestycyjnym Funduszu, przy czym udział akcji w portfelu będzie redukowany wraz ze spadkiem wartości całego portfela inwestycyjnego. W przypadku stosowania tej samej strategii zabezpieczającej przez relatywnie dużą liczbę uczestników rynku istnieje ryzyko, że ewentualne spadki kursów akcji mogą być dodatkowo pogłębiane przez zlecenia sprzedaży wynikające ze stosowania się do sygnałów generowanych przez tę strategię.
- c) Stosowanie strategii zabezpieczającej zakłada dynamiczne zmiany składu portfela w reakcji na zmieniające się notowania akcji wchodzących w skład portfela inwestycyjnego Funduszu. Istnieje ryzyko, iż zbyt duża zmienność kursów akcji może spowodować zbyt dużą częstotliwość dokonywanych zmian składu portfela i tym samym może niekorzystnie wpływać na rentowność portfela inwestycyjnego Funduszu.



### Ryzyko płynności lokat Funduszu

Istnieje ryzyko, że zbyt niski obrót instrumentem finansowym na rynku regulowanym może uniemożliwić jego nabycie lub zbycie w wielkości wynikającej z realizacji zakładanej polityki inwestycyjnej.

### Ryzyko niewypłacalności emitentów papierów wartościowych będących przedmiotem lokat funduszu

W związku z zakładanym udziałem dłużnych papierów wartościowych w portfelu inwestycyjnym Funduszu istnieje ryzyko, że niewypłacalność któregokolwiek z emitentów wspomnianych instrumentów dłużnych może w istotny sposób wpłynąć na wartość Aktywów Netto Funduszu. Mimo, iż jednym z podstawowych kryteriów wyboru lokat w instrumenty dłużne będzie ocena wypłacalności strony zaciągającej zobowiązanie, Fundusz nie może zagwarantować, że nie zajdzie sytuacja utraty wypłacalności emitenta.

### Ryzyko związane z wykorzystaniem instrumentów pochodnych

Fundusz w ramach zakładanej polityki inwestycyjnej może stosować instrumenty pochodne. Ze względu na specyfikę tych instrumentów, w szczególności związane z potencjalną możliwością uzyskania dzięki nim efektu znacznej dźwigni finansowej, ich stosowanie obarczone jest wyższym ryzykiem negatywnego wpływu na rentowność inwestycji Funduszu niż w przypadku pozostałych instrumentów będących przedmiotem lokat Funduszu.

### **Ryzyko związane z brakiem wpływu Uczestników na zarządzanie Funduszem**

#### Ryzyko zmiany Statutu

Zwraca się uwagę inwestorów, że w okresie istnienia Funduszu, jego statut może ulec zmianie w szczególności ze względu na konieczność dostosowania statutu do zmieniających się przepisów prawa, praktyki rynkowej oraz wymagań biznesowych, w tym w szczególności w zakresie polityki inwestycyjnej, kosztów, zasad wykupywania Certyfikatów Inwestycyjnych.

### **Czynniki ryzyka wynikające ze specyfiki papieru wartościowego jakim jest certyfikat inwestycyjny**

#### Ryzyko wyceny aktywów netto na certyfikat inwestycyjny

Aktywa Funduszu wyceniane są, a zobowiązania Funduszu ustalone są na podstawie ich wartości rynkowej lub wartości godziwej, z zachowaniem zasady ostrożnej wyceny. Istnieje jednak ryzyko, że dokonana zgodnie z tymi założeniami wycena Aktywów Netto Funduszu może, w pewnych okresach, odbiegać od ich rzeczywistej wartości.

#### Ryzyko płynności Certyfikatów Inwestycyjnych

W czasie trwania Funduszu Certyfikaty Inwestycyjne są umarzone z kwartalną częstotliwością. Wycofanie się z inwestycji w Certyfikaty Inwestycyjne w okresach pomiędzy datami umorzeń jest możliwe tylko poprzez ich zbycie. Zbycie Certyfikatów Inwestycyjnych jest możliwe wyłącznie na regulowanym rynku wtórnym. W celu umożliwienia zbycia Certyfikatów Inwestycyjnych w okresach pomiędzy datami umorzeń, Fundusz wprowadził je do obrotu na rynku podstawowym na Giełdzie Papierów Wartościowych w Warszawie S.A. istnieje jednak ryzyko, że zbyt niski poziom obrotów Certyfikatami Inwestycyjnymi może uniemożliwić ich zbycie na rynku wtórnym lub, że ceny po jakich będą zawierane transakcje na certyfikatach Inwestycyjnych na rynku wtórnym będą znacząco niższe od wartości aktywów netto na certyfikat inwestycyjny.

### **Ryzyka ekonomiczno – prawne**

#### Ryzyko gospodarcze

W gospodarce światowej mogą wystąpić niekorzystne zjawiska, w tym możliwość spadku dynamiki światowego wzrostu gospodarczego. Z uwagi na wzajemne powiązania gospodarek poszczególnych krajów osłabienie kondycji gospodarczej jednego kraju wpływa ujemnie na stan gospodarki innego kraju. Sytuacja gospodarcza Polski jest powiązana z wydarzeniami zachodzącymi w gospodarkach innych państw. W szczególności niekorzystne zmiany na zagranicznych rynkach finansowych mogą spowodować odpływ kapitału zagranicznego z kraju oraz wystąpienie niekorzystnych zmian w sferze makro i mikroekonomicznej.

#### Ryzyko ekonomiczno-prawne związane z formą prawną Funduszu

Istnieje ryzyko zmian otoczenia ekonomiczno-prawnego, w jakim funkcjonuje Fundusz, na które Fundusz nie ma wpływu, a które mogą mieć wpływ na wyniki działalności Funduszu. W szczególności dotyczy to zmian przepisów regulujących limity inwestycyjne i zakres inwestycji dopuszczalnych w funduszach inwestycyjnych zamkniętych, jak również zmiany formy prawnej Funduszu, które to zmiany mogą utrudnić realizację założonej polityki inwestycyjnej.

#### Ryzyko podatkowe

Istnieje ryzyko zmiany przepisów prawa podatkowego, w wyniku których może nastąpić zmniejszenie się rentowności inwestycji w Certyfikaty Inwestycyjne.

### Ryzyko stóp procentowych

Zmiany stóp procentowych mogą mieć wpływ na wartość instrumentów finansowych znajdujących się w portfelu Funduszu. Przy wzrastających stopach procentowych może np. nastąpić spadek ceny rynkowej posiadanych przez Fundusz instrumentów dłużnych.

### Ryzyko operacyjne

Ryzyko operacyjne objawia się w możliwości poniesienia strat w wyniku nieadekwatnych lub zawodnych procesów wewnętrznych, błędów ludzkich, błędów systemów lub w wyniku zdarzeń zewnętrznych.

W szczególności, zawodny proces może przejawiać się błędnym lub opóźnionym rozliczeniem transakcji, a błąd ludzki może przejawiać się przeprowadzeniem nieautoryzowanych transakcji. Błędne działanie systemów może przejawiać się, w szczególności, zawieszeniem systemów komputerowych uniemożliwiającym przeprowadzenie transakcji a niekorzystne zdarzenia zewnętrzne – stratami w wyniku klęsk naturalnych lub ataków terrorystycznych.

### Informacje o zawartych umowach znaczących w działalności Funduszu

Fundusz zawarł umowę z Bankiem BPH SA, której przedmiotem jest pełnienie przez bank funkcji Depozytariusza w rozumieniu Ustawy o Funduszach Inwestycyjnych.

Fundusz zawarł umowę z Biurem Maklerskim Banku BPH SA, której przedmiotem jest pełnienie przez biuro maklerskie funkcji sponsora emisji.

Fundusz zawarł umowę z KPMG Audyt Spółka z ograniczoną odpowiedzialnością Sp. k., której przedmiotem jest badanie roczne oraz półroczny przegląd sprawozdań finansowych Funduszu.

### Oświadczenie o stosowaniu ładu korporacyjnego

Towarzystwo wdrożyło do stosowania „Zasady ładu Korporacyjnego dla instytucji nadzorowanych” przyjęte na 222. posiedzeniu Komisji Nadzoru Finansowego w dniu 22 lipca 2014 r. Informacja o przyjęciu ww. zasad wraz ze wskazaniem, które zasady nie zostały wdrożone została zamieszczona na stronie internetowej Towarzystwa. Fundusz nie dokonał odrębnego wdrożenia ww. zasad, jednak zgodnie z pismem Komisji Nadzoru Finansowego z dnia 12 lutego 2015 r. ich postanowienia znajdują odpowiednie zastosowanie do funduszy inwestycyjnych, w zakresie, w jakim organizacja i funkcjonowanie funduszy inwestycyjnych, określone Ustawą o Funduszach Inwestycyjnych pozwalają na ich wdrożenie w odniesieniu do tych podmiotów.

### Opis głównych cech stosowanych w przedsiębiorstwie emitenta systemów kontroli wewnętrznej i zarządzania ryzykiem w odniesieniu do procesu sporządzania sprawozdań finansowych

Sprawozdania Finansowe są sporządzane przez pracowników Departamentu Księgowości Funduszy, a następnie weryfikowane przez Dyrektora Departamentu lub jego Zastępcę. Dodatkowej weryfikacji sprawozdań przed ich przekazaniem za pomocą systemu ESPI dokonują pracownicy Departamentu Księgowości Funduszy oraz pracownicy Departamentu Kontroli Wewnętrznej.

### Wskazanie akcjonariuszy posiadających bezpośrednio lub pośrednio znaczne pakiety akcji oraz wskazanie posiadaczy wszelkich papierów wartościowych, które dają specjalne uprawnienia wraz z opisem tych uprawnień

Nie dotyczy.

### Wskazanie wszelkich ograniczeń odnośnie do wykonywania prawa głosu, takich jak ograniczenie wykonywania prawa głosu przez posiadaczy określonej części lub liczby głosów, ograniczenia czasowe dotyczące wykonywania prawa głosu lub zapisy, zgodnie z którymi, przy współpracy spółki, prawa kapitałowe związane z papierami wartościowymi są oddzielone od posiadania papierów wartościowych

Nie dotyczy.

### Wskazanie wszelkich ograniczeń dotyczących przenoszenia prawa własności papierów wartościowych emitenta

Możliwość zbywania i zastawiania certyfikatów przez Uczestnika Funduszu nie podlega żadnym ograniczeniom.

### Opis zasad dotyczących powoływania i odwoływania osób zarządzających oraz ich uprawnień, w szczególności prawo do podjęcia decyzji o emisji lub wykupie certyfikatów inwestycyjnych

BPH Towarzystwo Funduszy Inwestycyjnych S.A. (dalej: Towarzystwo) jest podmiotem reprezentującym Fundusz oraz zarządzającym Funduszem.

Prezesa oraz Wiceprezesów Zarządu powołuje i odwołuje Rada Nadzorcza. Prokury udziela Zarząd Towarzystwa. Zarząd Towarzystwa wyznacza również osoby zarządzające Funduszem w rozumieniu par. 2 ust. 1 pkt. 30 d) Rozporządzenia Ministra Finansów z dnia 19 lutego 2009 roku w sprawie informacji bieżących i okresowych

przekazywanych przez emitentów papierów wartościowych oraz warunków uznawania za równoważne informacji wymaganych przepisami prawa państwa niebędącego państwem członkowskim (Dz. U. Nr 33, poz 259 z późn. zm.).

Towarzystwo reprezentuje Fundusz wobec osób trzecich. Do składania oświadczeń woli w imieniu Towarzystwa upoważnieni są dwaj członkowie Zarządu Towarzystwa działający łącznie lub jeden członek Zarządu działający łącznie z Prokurentem.

Decyzję o emisji lub wykupie certyfikatów inwestycyjnych podejmuje Zarząd Towarzystwa.

#### **Opis zasad zmiany statutu Funduszu**

Zmiana Statutu w zakresie, o którym mowa w art. 18 ust. 2 pkt 14 oraz w art. 139 ust. 3 Ustawy o Funduszach Inwestycyjnych, wymaga uzyskania zezwolenia KNF.

Zmiana Statutu w zakresie określonym powyżej wchodzi w życie w terminach ustalonych zgodnie z art. 24 ust. 6-7 Ustawy o Funduszach Inwestycyjnych.

Zmiana Statutu, która nie wymaga zezwolenia KNF wchodzi w życie:

- a) w terminie 3 (trzech) miesięcy od dnia dokonania ogłoszenia o zmianie Statutu w sposób wskazany w art. 37 ust. 3 Statutu – w przypadku zmiany Statutu w zakresie, o którym mowa w art. 18 ust. 2 pkt 10 i 11 Ustawy o Funduszach Inwestycyjnych, z zastrzeżeniem postanowień art. 24 ust. 8a-8c Ustawy o Funduszach Inwestycyjnych;
- b) z dniem ogłoszenia o zmianie Statutu w sposób wskazany w art. 37 ust. 3 Statutu – w pozostałych przypadkach.

**Sposób działania walnego zgromadzenia i jego zasadnicze uprawnienia oraz opis praw akcjonariuszy i sposobu ich wykonywania, w szczególności zasady wynikające z regulaminu walnego zgromadzenia, jeżeli taki regulamin został uchwalony, o ile informacje w tym zakresie nie wynikają wprost z przepisów prawa**  
Nie dotyczy.

#### **Skład osobowy zarządu Towarzystwa oraz skład Rady Nadzorczej Towarzystwa**

Na dzień 30 czerwca 2016 roku skład Zarządu Towarzystwa był następujący:

**Piotr Karnkowski** – Prezes Zarządu

**Marcin Bednarek** – Wiceprezes Zarządu

**Aleksander Mokrzycki** – Wiceprezes Zarządu

Skład Zarządu nie uległ zmianie w okresie sprawozdawczym.

Na dzień 30 czerwca 2016 roku skład Rady Nadzorczej Towarzystwa był następujący:

**Marzena Bielecka** – Przewodnicząca Rady Nadzorczej

**Eric Anliker** – Zastępca Przewodniczącej Rady Nadzorczej

**Krzysztof Jajuga** – Członek Rady Nadzorczej

**Brendan Gilligan** – Członek Rady Nadzorczej

W dniu 15 czerwca 2016 roku funkcję członka Rady Nadzorczej przestał pełnić:

**Carl Norman Vökt** – Członek Rady Nadzorczej

W dniu 20 lipca 2016 roku do Rady Nadzorczej został powołany:

**Paul Watkinson** – Członek Rady Nadzorczej

Na dzień 30 czerwca 2016 roku Prokurentami Towarzystwa byli:

**Janusz Niemiec**

**Łukasz Maciak**

Skład Prokurentów Towarzystwa nie uległ zmianie w okresie sprawozdawczym.

Na dzień 30 czerwca 2016 roku osoba wyznaczoną do zarządzania Funduszem był p. **Jacek Mielcarek**.

#### **Wskazanie postępowań toczących się przed sądem, organem właściwym dla postępowania arbitrażowego lub organem administracji publicznej**

W okresie sprawozdawczym nie toczyły się żadne postępowania sądowe, arbitrażowe ani postępowania przed organami administracji publicznej, których stroną byłby Fundusz.

#### **Informacje o podstawowej działalności Funduszu**

Przedmiotem działalności Funduszu jest lokowanie środków pieniężnych w aktywa wymienione w Statucie Funduszu.

**Informacje o powiązaniach organizacyjnych lub kapitałowych Funduszu z innymi podmiotami oraz określenie jego głównych inwestycji krajowych i zagranicznych, w tym inwestycji kapitałowych dokonanych poza jego grupą jednostek powiązanych oraz opis metod ich finansowania**

Fundusz, w myśl Ustawy o Funduszach inwestycyjnych, nie jest podmiotem zależnym od Towarzystwa, które nim zarządza. Wszystkie powiązania organizacyjne Funduszu z innymi podmiotami wynikają bezpośrednio z przepisów Ustawy o funduszach inwestycyjnych. Brak innych powiązań pomiędzy Funduszem a Towarzystwem oraz osobami działającymi w jego imieniu

Określenie głównych inwestycji krajowych i zagranicznych Funduszu zamieszczone jest w sprawozdaniu finansowym Funduszu. Inwestycje Funduszu finansowane są z jego aktywów.

**Informacja o istotnych transakcjach zawartych przez Fundusz lub jednostkę od niego zależną z podmiotami powiązanymi na innych warunkach niż rynkowe, wraz z ich kwotami oraz informacjami określającymi charakter tych transakcji**

Nie dotyczy.

**Informacje o zaciągniętych i wypowiedzianych w danym roku obrotowym umowach dotyczących kredytów i pożyczek**

W okresie sprawozdawczym Fundusz nie zaciągał kredytów ani pożyczek.

**Informacja o udzielonych w danym roku pożyczkach**

W okresie sprawozdawczym Fundusz nie udzielał kredytów ani pożyczek.

**Informacja o udzielonych i otrzymanych w danym roku obrotowym poręczeniach i gwarancjach**

W okresie sprawozdawczym Fundusz nie udzielał ani nie otrzymywał gwarancji i poręczeń.

**W przypadku emisji papierów wartościowych w okresie objętym raportem – opis wykorzystania przez Fundusz wpływów z emisji**

W okresie sprawozdawczym Fundusz nie emitował certyfikatów inwestycyjnych.

**Objaśnienie różnic pomiędzy wynikami finansowymi wykazanymi w raporcie rocznym, a wcześniej publikowanymi prognozami wyników za dany rok**

Fundusz nie publikuje prognoz wyników.

**Ocena wraz z jej uzasadnieniem, dotycząca zarządzania zasobami finansowymi, ze szczególnym uwzględnieniem zdolności wywiązywania się z zaciągniętych zobowiązań, oraz określenie ewentualnych zagrożeń i działań, jakie Fundusz podjął lub zamierza podjąć w celu przeciwdziałania tym zagrożeniom**

Zobowiązania Funduszu wynikające z zawieranych transakcji rynkowych są regulowane w terminach rozliczeniowych przewidzianych dla danego rynku. Zobowiązania Funduszu z tytułu wynagrodzenia Towarzystwa za zarządzanie Funduszem są rozliczane w terminach miesięcznych, do 15 dnia miesiąca następującego po miesiącu którego dotyczą. Zobowiązania Funduszu z tytułu prowadzenia działalności operacyjnej są regulowane na podstawie faktur otrzymanych od kontrahentów Funduszu w terminach wskazanych na fakturach.

**Ocena możliwości realizacji zamierzeń inwestycyjnych, w tym inwestycji kapitałowych, w porównaniu do wielkości posiadanych środków, z uwzględnieniem możliwych zmian w strukturze finansowania tej działalności**

Zamierzenia inwestycyjne Funduszu są realizowane zgodnie z polityką inwestycyjną opisaną w Statucie. Wielkość aktywów Funduszu nie ma znaczącego wpływu na realizację polityki inwestycyjnej.

**Ocena czynników i nietypowych zdarzeń mających wpływ na wynik z działalności za rok obrotowy, z określeniem stopnia wpływu tych czynników lub nietypowych zdarzeń na osiągnięty wynik**

W okresie sprawozdawczym nie wystąpiły zdarzenia nietypowe, które miałyby wpływ na wynik Funduszu.

**Charakterystyka zewnętrznych i wewnętrznych czynników istotnych dla rozwoju oraz opis perspektyw rozwoju działalności Funduszu co najmniej do końca roku obrotowego następującego po roku obrotowym, za który sporządzono sprawozdanie finansowe zamieszczone w raporcie rocznym, z uwzględnieniem elementów strategii rynkowej przez niego wypracowanej**

Rozwój Funduszu zależy głównie od kształtowania się cen rynkowych aktywów znajdujących się w portfelu Funduszu. Na ceny papierów wartościowych wpływa zarówno sytuacja gospodarcza na świecie jak i sytuacja finansowa poszczególnych spółek oraz nastawienie inwestorów. Szczegóły doboru lokat Funduszu zostały opisane w części dotyczącej polityki inwestycyjnej.

**Zmiany w podstawowych zasadach zarządzania Funduszem i jego grupą kapitałową**

W okresie sprawozdawczym nie nastąpiła zmiana w zasadach zarządzania Funduszem.

**Informacja o umowach zawartych między Funduszem a osobami zarządzającymi, przewidujące rekompensatę w przypadku ich rezygnacji lub zwolnienia z zajmowanego stanowiska bez ważnej przyczyny lub gdy ich odwołanie lub zwolnienie następuje z powodu połączenia Funduszu przez przejęcie**

Fundusz nie zawierał umów z osobami zarządzającymi Funduszem przewidujących rekompensaty w przypadku ich rezygnacji lub zwolnienia z zajmowanego stanowiska. Osoby zarządzające Funduszem są pracownikami Towarzystwa. Fundusz nie zatrudnia żadnych pracowników.

**Informacja o znanych Funduszowi umowach (w tym również zawartych po dniu bilansowym), w wyniku których mogą w przyszłości nastąpić zmiany w proporcjach posiadanych akcji przez dotychczasowych akcjonariuszy i obligatariuszy**

Nie dotyczy.

**Informacje o systemie kontroli programów akcji pracowniczych**

Nie dotyczy.

**Informacja o dacie zawarcia przez Fundusz umowy, z podmiotem uprawnionym do badania sprawozdań finansowych, o dokonanie badania lub przeglądu sprawozdania finansowego lub skonsolidowanego sprawozdania finansowego, okresie, na jaki została zawarta ta umowa oraz o łącznej wysokości wynagrodzenia wynikającego z umowy**

Koszty badania i przeglądu sprawozdań finansowych Funduszu pokrywa Towarzystwo. Podmiotem uprawnionym do przeglądu i badania sprawozdań finansowych jest KPMG Audyt Spółka z ograniczoną odpowiedzialnością Sp. k. z siedzibą w Warszawie pod adresem: ul. Inflancka 4A, 00-189 Warszawa. Umowa na przegląd i badanie sprawozdań została zawarta w dniu 22 lipca 2016 roku. Koszty przeglądu i badania sprawozdań za rok 2016 wynoszą 16 tys. zł.

Koszty przeglądu i badania sprawozdań za rok 2015 wyniosły 16 tys. zł. Podmiotem uprawnionym do przeglądu i badania sprawozdań finansowych za rok 2015 było Deloitte Polska Spółka z ograniczoną odpowiedzialnością Sp. k. z siedzibą w Warszawie pod adresem: Al. Jana Pawła II 22, 00-133 Warszawa.

**Omówienie podstawowych zmian w lokatach Funduszu, z opisem głównych inwestycji dokonanych w danym roku obrotowym oraz zmian w strukturze lokat**

Fundusz dokonywał transakcji zgodnie z zakładaną w statucie polityką inwestycyjną – modelem CPPI, którego głównym celem jest ochrona Wartości Aktywów Netto Funduszu na Certyfikat Inwestycyjny przed spadkiem poniżej zakładanego poziomu (poziom ochrony kapitału) na koniec założonego każdorazowo okresu oraz dodatkowe zyski w okresie wzrostów na giełdach. Szczegółowy opis strategii zabezpieczania portfela znajduje się w Statucie Funduszu.

Ekspozycja portfela na rynku akcji wynikająca z zajętych pozycji na kontraktach terminowych oraz nabytych akcji mieściła się w przewidzianym w statucie przedziale, tj. do 40% Wartości Aktywów Netto Funduszu. Portfel akcyjny funduszu był zbliżony do indeksu WIG20.

## Omówienie polityki inwestycyjnej Funduszu w raportowanym okresie wraz z analizą działań związanych z realizacją jego celu

Fundusz stosuje strategię zabezpieczania portfela polegającą na odpowiednim dostosowywaniu udziałów akcji i instrumentów dłużnych w portfelu w celu ochrony wartości certyfikatu inwestycyjnego (WANCI) przed spadkiem poniżej tzw. poziomu ochrony kapitału na koniec kolejnych 3-letnich okresów.

Poziom ochrony kapitału w każdym 3-letnim okresie jest nie mniejszy niż 100% wartości certyfikatu z pierwszego dnia wyceny tego okresu.


Udział akcji waha się w przedziale 0%-40% aktywów Funduszu, przy czym aktualne zaangażowanie na rynku akcji wynika ze stosowania strategii zabezpieczającej. W części akcyjnej profil inwestycyjny portfela Funduszu jest zbliżony do indeksu WIG20. Fundusz ma także możliwość zajmowania pozycji na kontraktach terminowych na WIG20.

W części dłużnej Fundusz nabywa głównie dłużne papiery wartościowe Skarbu Państwa. Udział dłużnych papierów wartościowych oraz depozytów bankowych nie jest niższy niż 60% aktywów Funduszu. Udział dłużnych papierów emitowanych, gwarantowanych lub poręczanych przez inne podmioty niż wskazane powyżej, nie przekracza 5% aktywów Funduszu.


Warszawa, 26 sierpnia 2016 r.




Piotr Karnkowski  
Prezes Zarządu



Marcin Bednarek  
Wiceprezes Zarządu



Aleksander Mokrzycki  
Wiceprezes Zarządu



Katarzyna Zduńczyk  
Główny Księgowy Funduszy


Bank BPH S.A.  
Ul. plk. Jana Pałubickiego 2, 80-175 Gdańsk  
Biuro Powiernicze  
Ul. Towarowa 25A,  
00-958 Warszawa

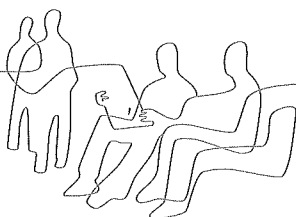


Warszawa, dnia 26 sierpnia 2016 r.

## OŚWIADCZENIE DEPOZYTARIUSZA

Bank BPH S.A. wypełniając obowiązki Depozytariusza dla **BPH Funduszu Inwestycyjnego Zamkniętego Bezpieczna Inwestycja 2** potwierdza, iż dane dotyczące stanów aktywów funduszu, w tym w szczególności aktywów zapisanych na rachunkach pieniężnych i rachunkach papierów wartościowych oraz pożytków z tych aktywów wynikających, zawarte w sprawozdaniu finansowym funduszu sporządzanym na dzień 30 czerwca 2016 roku za okres od 1 stycznia 2016 roku do 30 czerwca 2016 roku są zgodne ze stanem faktycznym.

Bank BPH Spółka Akcyjna  
Dyrektor  
Biuro Powiernicze  
  
Piotr Boguski 14297



Bank BPH Spółka Akcyjna, ul. plk. Jana Pałubickiego 2, 80-175 Gdańsk, wpisany do rejestru prowadzonego przez Sąd Rejonowy Gdańsk-Północ w Gdańsku VII Wydział Gospodarczy Krajowego Rejestru Sądowego w Gdańsku, pod numerem KRS 0000010260 NIP: 675-000-03-84  
Kapitał zakładowy i wpłacony: 383 339 555 zł

[www.bph.pl](http://www.bph.pl)



**KPMG Audyt**  
**Spółka z ograniczoną**  
**odpowiedzialnością sp.k.**  
ul. Inflancka 4A  
00-189 Warszawa  
Poland

Telefon +48 22 528 11 00  
Fax +48 22 528 10 09  
E-mail kpmg@kpmg.pl  
Internet www.kpmg.pl

**RAPORT NIEZALEŻNEGO BIEGŁEGO REWIDENTA**  
**Z PRZEGLĄDU PÓLROCZNEGO**  
**SPRAWOZDANIA FINANSOWEGO**  
**OBEJMUJĄCEGO OKRES**  
**OD 1 STYCZNIA 2016 ROKU DO 30 CZERWCA 2016 ROKU**

Dla Akcjonariuszy BPH Towarzystwa Funduszy Inwestycyjnych S.A.

*Wprowadzenie*

Przeprowadziliśmy przegląd załączonego półrocznego sprawozdania finansowego BPH Funduszu Inwestycyjnego Zamkniętego Bezpieczna Inwestycja 2 z siedzibą w Warszawie, ul. Bonifraterska 17 („Fundusz”), na które składa się wprowadzenie do sprawozdania finansowego, zestawienie lokat oraz bilans sporządzone na dzień 30 czerwca 2016 roku, rachunek wyniku z operacji, zestawienie zmian w aktywach netto, oraz rachunek przepływów pieniężnych za okres sześciu miesięcy kończący się tego dnia oraz noty objaśniające i informacja dodatkowa („półroczne sprawozdanie finansowe”).

Zarząd BPH Towarzystwa Funduszy Inwestycyjnych S.A. jest odpowiedzialny za sporządzenie i rzetelną prezentację powyższego półrocznego sprawozdania finansowego, sporządzonego zgodnie z zasadami rachunkowości określonymi w ustawie z dnia 29 września 1994 roku o rachunkowości (Dz. U. z 2016 r. poz. 1047) oraz wydanych na jej podstawie przepisach wykonawczych i innymi obowiązującymi przepisami prawa. Naszym zadaniem było przedstawienie wniosku na temat tego półrocznego sprawozdania finansowego w oparciu o przeprowadzony przegląd.

*Zakres przeglądu*

Przegląd przeprowadziliśmy stosownie do postanowień Krajowego Standardu Rewizji Finansowej 2410 w brzmieniu Międzynarodowego Standardu Usług Przeglądu 2410 *Przegląd śródrocznych informacji finansowych przeprowadzany przez niezależnego biegłego rewidenta jednostki* wydanego przez Radę Międzynarodowych Standardów Rewizji Finansowej i Usług Atestacyjnych (IAASB). Przegląd półrocznego sprawozdania finansowego obejmuje wykorzystanie informacji uzyskanych w szczególności od osób odpowiedzialnych za finanse i księgowość Funduszu oraz zastosowanie procedur analitycznych i innych procedur przeglądu. Zakres i metoda przeglądu istotnie różni się od zakresu badania zgodnie z Krajowymi Standardami Rewizji Finansowej oraz Międzynarodowymi Standardami Rewizji Finansowej i nie pozwala nam na uzyskanie pewności, że zidentyfikowaliśmy wszystkie istotne zagadnienia, które mogłyby zostać zidentyfikowane w przypadku badania. Dlatego nie możemy wyrazić opinii z badania o załączonym półrocznym sprawozdaniu finansowym.



*Wniosek*


Przeprowadzony przez nas przegląd nie wykazał niczego, co pozwalałoby sądzić, iż załączone półroczne sprawozdanie finansowe nie przedstawia rzetelnie i jasno, we wszystkich istotnych aspektach, sytuacji majątkowej i finansowej BPH Funduszu Inwestycyjnego Zamkniętego Bezpieczna Inwestycja 2 na dzień 30 czerwca 2016 roku, jego wyniku z operacji oraz przepływów pieniężnych za okres sześciu miesięcy kończący się tego dnia zgodnie z zasadami rachunkowości obowiązującymi na terytorium Rzeczypospolitej Polskiej określonymi w ustawie o rachunkowości oraz wydanych na jej podstawie przepisach wykonawczych i innymi obowiązującymi przepisami prawa.

W imieniu KPMG Audyt Spółka z ograniczoną odpowiedzialnością sp.k.

Nr ewidencyjny 3546

ul. Inflancka 4A


00-189 Warszawa



Michał Witecki

Kluczowy biegły rewident

Nr ewidencyjny 12316



Stacy Ligas

Członek Zarządu KPMG Audyt Sp. z o.o.,

Komplementariusza KPMG Audyt Spółka

z ograniczoną odpowiedzialnością Sp.k.

Warszawa, 26 sierpnia 2016 r.