



**PIONEER PEKAO TOWARZYSTWO FUNDUSZY INWESTYCYJNYCH SPÓŁKA AKCYJNA**

**02-674 Warszawa, ul. Marynarska 15**

**OGŁASZA**

JEDNOSTKOWE\* PÓŁROCZNE SPRAWOZDANIE FINANSOWE  
PIONEER AKCJI AMERYKAŃSKICH  
subfunduszu w PIONEER WALUTOWY FUNDUSZU INWESTYCYJNYM OTWARTYM

ZA OKRES PÓŁROCZNY KOŃCZĄCY SIĘ 30 CZERWCA 2016 ROKU

---

\* *Sprawozdanie jednostkowe jest załącznikiem do sprawozdania połączonego funduszu Pioneer Walutowy Fundusz Inwestycyjny Otwarty*



# SPRAWOZDANIE FINANSOWE

Warszawa, 11.08.2016 r.

17.

## Oświadczenie Zarządu Pioneer Pekao TFI S.A.

Zarząd Pioneer Pekao TFI S.A., zgodnie z wymogami art. 52 ust. 2 *Ustawy* z dnia 29 września 1994 roku o rachunkowości (t.j. Dz.U. z 2013 r. poz. 330, ze zmianami) przedstawia JEDNOSTKOWE sprawozdanie subfunduszu


### *Pioneer Akcji Amerykańskich - Pioneer Walutowy FIO,*

na które składają się:


1. zestawienie lokat subfunduszu według stanu na dzień 30 czerwca 2016 r. o wartości ..... 313 326 tys. zł;
2. bilans subfunduszu na dzień 30 czerwca 2016 r. wykazujący wartość aktywów netto subfunduszu w kwocie ..... 318 138 tys. zł;
3. rachunek wyniku z operacji subfunduszu za okres od 1 stycznia 2016 r. do 30 czerwca 2016 r. wykazujący wynik z operacji w kwocie ..... 4 753 tys. zł;
4. zestawienie zmian w aktywach netto subfunduszu;
5. (i) noty objaśniające;  
(ii) informację dodatkową.

Zgodnie z przepisami (*Ustawa* o rachunkowości oraz Rozporządzenie Ministra Finansów z dnia 24 grudnia 2007 r. w sprawie szczególnych zasad rachunkowości funduszy inwestycyjnych [Dz. U. nr 249, poz. 1859]), Zarząd Towarzystwa Funduszy Inwestycyjnych zapewnił sporządzenie półrocznego jednostkowego sprawozdania subfunduszu za okres od 1 stycznia 2016 r. do 30 czerwca 2016 r., przedstawiającego prawidłowy i rzetelny obraz sytuacji majątkowej i finansowej subfunduszu na dzień bilansowy oraz jego wyniku z operacji. Zarząd Pioneer Pekao Towarzystwa Funduszy Inwestycyjnych S.A. potwierdza przestrzeganie przy sporządzaniu jednostkowego sprawozdania subfunduszu Pioneer Akcji Amerykańskich - Pioneer Walutowy FIO przepisów *Ustawy* o rachunkowości oraz wspomnianego wyżej Rozporządzenia.

### Zarząd Pioneer Pekao TFI SA:




Krzysztof Lewandowski  
Prezes Zarządu



Tomasz Orlik  
Wiceprezes Zarządu

### Główny Księgowy Funduszy



Zbigniew Czumaj

#### **Pioneer Pekao Towarzystwo Funduszy Inwestycyjnych S.A.**

ul. Marynarska 15, budynek NewCity, 02-674 Warszawa, Polska

Tel.: (+48 +22) 640-4000, fax: (+48 +22) 640-4005, e-mail: Fundusz@pioneerinvestments.com, Infolinia: 0-801 641 641, Internet: www.pioneer.com.pl

SAMEF

Spółka zarejestrowana w Sądzie Rejonowym dla m. st. Warszawy Wydział XIII Gospodarczy Krajowego Rejestru Sądowego pod numerem KRS 0000016956. Kapitał zakładowy: 37 804 000 złotych, łączna kwota uiszczonych wkładów równa kapitałowi zakładowemu. NIP 521-11-82-650

**Zarząd:** Krzysztof Lewandowski - Prezes Zarządu, Tomasz Orlik - Wiceprezes Zarządu.

Member of the UniCredit Banking Group. Register of Banking Groups

## Spis treści

### Zestawienia tabelaryczne (jednostkowe) Subfunduszu

Tabela główna  
Tabele uzupełniające  
Tabele dodatkowe

### Noty objaśniające

- Nota - 1 Polityka rachunkowości Funduszu  
Przepisy prawne regulujące rachunkowość Funduszu i Subfunduszu  
Zasady ogólne / jednakowe dla wszystkich funduszy zarządzanych przez Pioneer Pekao TFI SA  
Zasady ujawniania i prezentacji informacji w sprawozdaniu finansowym  
Ujmowanie operacji dotyczących Subfunduszu w księgach rachunkowych  
Wycena aktywów i pasywów Subfunduszu  
Wartości szacunkowe  
Ustalanie Wartości Aktywów Netto i wyniku z operacji  
Zasady szczególne – dotyczące Subfunduszu  
Wprowadzone w okresie sprawozdawczym zmiany stosowanych zasad rachunkowości, metod wyceny oraz sposobu sporządzania sprawozdania finansowego
- Nota - 2 Należności Subfunduszu
- Nota - 3 Zobowiązania Subfunduszu
- Nota - 4 Środki pieniężne i ich ekwiwalenty
- Nota - 5 Ryzyka
- Nota - 6 Instrumenty pochodne
- Nota - 7 Transakcje przy zobowiązaniu się Subfunduszu lub drugiej strony do odkupu
- Nota - 8 Kredyty i pożyczki
- Nota - 9 Waluty i różnice kursowe
- Nota - 10 Dochody i ich dystrybucja
- Nota - 11 Koszty Subfunduszu
- Nota - 12 Dane porównawcze o Jednostkach Uczestnictwa

### Informacje dodatkowe

- A Informacje o znaczących zdarzeniach, dotyczących lat ubiegłych, ujętych w sprawozdaniu finansowym
- B Informacje o znaczących zdarzeniach po dniu bilansowym
- C Dokonane korekty błędów podstawowych
- D Inne informacje  
Okres sprawozdawczy i dzień bilansowy  
Nazwa Subfunduszu, Jednostki Uczestnictwa Subfunduszu i ich zbywanie  
Podatek dochodowy od dochodu z tytułu odkupienia Jednostek Uczestnictwa  
Stawki wynagrodzenia za zarządzanie funduszami, których jednostki uczestnictwa stanowią lokaty Subfunduszu  
Towarzystwo Funduszy Inwestycyjnych i Zarządzający portfelem Subfunduszu  
Inne subfundusze wydzielone w Funduszu  
Metryka Subfunduszu

## Zestawienia tabelaryczne (jednostkowe) Subfunduszu

### Zestawienie lokat

Tabela główna  
Tabele uzupełniające  
Tabele dodatkowe

### Bilans

### Rachunek wyniku z operacji

### Zestawienie zmian w aktywach netto

## Pioneer Akcji Amerykańskich Fundusz Inwestycyjny Otwarty

Sprawozdanie półroczne - za okres półroczny kończący się 30.06.2016

## Zestawienie Lokat - Tabela Główna

SKŁADNIKI LOKAT	30.06.2016			31.12.2015		
	Wartość wg ceny nabycia w tys.	Wartość wg wyceny na dzień bilansowy w tys.	Procentowy udział w aktywach ogółem	Wartość wg ceny nabycia w tys.	Wartość wg wyceny na dzień bilansowy w tys.	Procentowy udział w aktywach ogółem
Akcje	0	0	0.00%	0	0	0.00%
Warranty subskrypcyjne	0	0	0.00%	0	0	0.00%
Prawa do akcji	0	0	0.00%	0	0	0.00%
Prawa poboru	0	0	0.00%	0	0	0.00%
Kwity depozytowe	0	0	0.00%	0	0	0.00%
Listy zastawne	0	0	0.00%	0	0	0.00%
Dłużne papiery wartościowe	0	0	0.00%	0	0	0.00%
Instrumenty pochodne	0	0	0.00%	0	0	0.00%
Udziały w spółkach z o. o.	0	0	0.00%	0	0	0.00%
Jednostki uczestnictwa	0	0	0.00%	0	0	0.00%
Certyfikaty inwestycyjne	0	0	0.00%	0	0	0.00%
Tytuły uczestnictwa zagraniczne	100 346	292 958	91.65%	111 902	315 570	93.62%
Wierzytelności	0	0	0.00%	0	0	0.00%
Weksle	0	0	0.00%	0	0	0.00%
Depozyty	20 368	20 368	6.37%	21 515	21 515	6.38%
Waluty	0	0	0.00%	0	0	0.00%
Nieruchomości	0	0	0.00%	0	0	0.00%
Statki morskie	0	0	0.00%	0	0	0.00%
Inne	0	0	0.00%	0	0	0.00%
<b>Suma:</b>	<b>120 714</b>	<b>313 326</b>	<b>98.02%</b>	<b>133 417</b>	<b>337 085</b>	<b>100.00%</b>

## Pioneer Akcji Amerykańskich Fundusz Inwestycyjny Otwarty

Sprawozdanie półroczne - za okres półroczny kończący się 30.06.2016

## Zestawienie Lokat - tabele uzupełniające

AKCJE	Rodzaj rynku	Nazwa rynku	Liczba	Kraj siedziby emitenta	Wartość wg ceny nabycia w tys.	Wartość wg wyceny na dzień bilansowy w tys.	Procentowy udział w aktywach ogółem
Aktywny rynek nieregulowany					0	0	0.00%
Aktywny rynek regulowany					0	0	0.00%
Nienotowane na aktywnym rynku					0	0	0.00%
<b>Suma:</b>					<b>0</b>	<b>0</b>	<b>0.00%</b>

WARRANTY SUBSKRYPCYJNE	Rodzaj rynku	Nazwa rynku	Liczba	Kraj siedziby emitenta	Wartość wg ceny nabycia w tys.	Wartość wg wyceny na dzień bilansowy w tys.	Procentowy udział w aktywach ogółem
Aktywny rynek nieregulowany					0	0	0.00%
Aktywny rynek regulowany					0	0	0.00%
Nienotowane na aktywnym rynku					0	0	0.00%
<b>Suma:</b>					<b>0</b>	<b>0</b>	<b>0.00%</b>

PRAWA DO AKCJI	Rodzaj rynku	Nazwa rynku	Liczba	Kraj siedziby emitenta	Wartość wg ceny nabycia w tys.	Wartość wg wyceny na dzień bilansowy w tys.	Procentowy udział w aktywach ogółem
Aktywny rynek nieregulowany					0	0	0.00%
Aktywny rynek regulowany					0	0	0.00%
Nienotowane na aktywnym rynku					0	0	0.00%
<b>Suma:</b>					<b>0</b>	<b>0</b>	<b>0.00%</b>

PRAWA POBORU	Rodzaj rynku	Nazwa rynku	Liczba	Kraj siedziby emitenta	Wartość wg ceny nabycia w tys.	Wartość wg wyceny na dzień bilansowy w tys.	Procentowy udział w aktywach ogółem
Aktywny rynek nieregulowany					0	0	0.00%
Aktywny rynek regulowany					0	0	0.00%
Nienotowane na aktywnym rynku					0	0	0.00%
<b>Suma:</b>					<b>0</b>	<b>0</b>	<b>0.00%</b>

KWITY DEPOZYTOWE	Rodzaj rynku	Nazwa rynku	Liczba	Kraj siedziby emitenta	Wartość wg ceny nabycia w tys.	Wartość wg wyceny na dzień bilansowy w tys.	Procentowy udział w aktywach ogółem
Aktywny rynek nieregulowany					0	0	0.00%
Aktywny rynek regulowany					0	0	0.00%
Nienotowane na aktywnym rynku					0	0	0.00%
<b>Suma:</b>					<b>0</b>	<b>0</b>	<b>0.00%</b>

LISTY ZASTAWNE	Rodzaj rynku	Nazwa rynku	Emitent	Kraj siedziby emitenta	Termin wykupu	Warunki oprocentowania	Rodzaj listu	Podstawa emisji	Wartość nominalna	Liczba	Wartość wg ceny nabycia w tys.	Wartość wg wyceny na dzień bilansowy w tys.	Procentowy udział w aktywach ogółem
Aktywny rynek nieregulowany											0	0	0.00%
Aktywny rynek regulowany											0	0	0.00%
Nienotowane na aktywnym rynku											0	0	0.00%
<b>Suma:</b>											<b>0</b>	<b>0</b>	<b>0.00%</b>

DŁUŻNE PAPIERY WARTOŚCIOWE	Rodzaj rynku	Nazwa rynku	Emitent	Kraj siedziby emitenta	Termin wykupu	Warunki oprocentowania	Wartość nominalna	Liczba	Wartość wg ceny nabycia w tys.	Wartość wg wyceny na dzień bilansowy w tys.	Procentowy udział w aktywach ogółem
O terminie wykupu do 1 roku									0	0	0.00%
Bony pieniężne									0	0	0.00%
Bony skarbowe									0	0	0.00%
Inne									0	0	0.00%
Obligacje									0	0	0.00%
O terminie wykupu powyżej 1 roku									0	0	0.00%
Bony pieniężne									0	0	0.00%
Bony skarbowe									0	0	0.00%
Inne									0	0	0.00%
Obligacje									0	0	0.00%
<b>Suma:</b>									<b>0</b>	<b>0</b>	<b>0.00%</b>

## Pioneer Akcji Amerykańskich Fundusz Inwestycyjny Otwarty

Sprawozdanie półroczne - za okres półroczny kończący się 30.06.2016

## Zestawienie Lokat - tabele uzupełniające

INSTRUMENTY POCHODNE	Rodzaj rynku	Nazwa rynku	Emitent (wystawca)	Kraj siedziby emitenta (wystawcy)	Instrument bazowy	Liczba	Wartość wg ceny nabycia w tys.	Wartość wg wyceny na dzień bilansowy w tys.	Procentowy udział w aktywach ogółem
<b>Wystandaryzowane instrumenty pochodne</b>							0	0	0.00%
Aktywny rynek regulowany							0	0	0.00%
Aktywny rynek nieregulowany							0	0	0.00%
Nienotowane na aktywnym rynku							0	0	0.00%
<b>Niewystandaryzowane instrumenty pochodne</b>							0	0	0.00%
Aktywny rynek regulowany							0	0	0.00%
Aktywny rynek nieregulowany							0	0	0.00%
Nienotowane na aktywnym rynku							0	0	0.00%
<b>Suma:</b>							<b>0</b>	<b>0</b>	<b>0.00%</b>

Udziały w spółkach z ograniczoną odpowiedzialnością	Nazwa spółki	Siedziba spółki	Kraj siedziby spółki	Liczba	Wartość wg ceny nabycia w tys.	Wartość wg wyceny na dzień bilansowy w tys.	Procentowy udział w aktywach ogółem
<b>Suma:</b>					0	0	0.00%

Jednostki uczestnictwa i certyfikaty inwestycyjne	Rodzaj rynku	Nazwa rynku	Nazwa i rodzaj funduszu	Liczba	Wartość wg ceny nabycia w tys.	Wartość wg wyceny na dzień bilansowy w tys.	Procentowy udział w aktywach ogółem
Jednostki uczestnictwa					0	0	0.00%
Certyfikaty inwestycyjne					0	0	0.00%
Aktywny rynek nieregulowany					0	0	0.00%
Aktywny rynek regulowany					0	0	0.00%
Nienotowane na aktywnym rynku					0	0	0.00%
<b>Suma:</b>					<b>0</b>	<b>0</b>	<b>0.00%</b>

TYTUŁY UCZESTNICTWA EMITOWANE PRZEZ INSTYTUCJE WSPÓLNEGO INWESTOWANIA MAJĄCE SIEDZIBĘ ZA GRANICĄ	Rodzaj rynku	Nazwa rynku	Nazwa emitenta	Kraj siedziby emitenta	Liczba	Wartość wg ceny nabycia w tys.	Wartość wg wyceny na dzień bilansowy w tys.	Procentowy udział w aktywach ogółem
Aktywny rynek nieregulowany						0	0	0.00%
Aktywny rynek regulowany						0	0	0.00%
Nienotowane na aktywnym rynku						100 346	292 958	91.65%
Pioneer Funds - U.S. Fundamental Growth SICAV UCITS (LU0372178839)	Nienotowane na aktywnym rynku	Nie dotyczy	Pioneer Funds - U.S. Fundamental Growth	Luksemburg	2 856.725	13 409	49 413	15.46%
Pioneer Funds - U.S. Pioneer Fund FCP UCITS (LU0133646561)	Nienotowane na aktywnym rynku	Nie dotyczy	Pioneer Funds - U.S. Pioneer Fund	Luksemburg	1 266 175.449	16 990	49 642	15.53%
Pioneer Funds - North American Basic Value FCP UCITS (LU0229389084)	Nienotowane na aktywnym rynku	Nie dotyczy	Pioneer Funds - North American Basic Value	Luksemburg	6 638.604	19 118	49 415	15.46%
Pioneer Funds - U.S. Research Fund FCP UCITS (LU0132183319)	Nienotowane na aktywnym rynku	Nie dotyczy	Pioneer Funds - U.S. Research Fund	Luksemburg	1 180 869.550	16 588	49 446	15.47%
Pioneer Funds - U.S. Mid Cap Value FCP UCITS (LU0133619592)	Nienotowane na aktywnym rynku	Nie dotyczy	Pioneer Funds - U.S. Mid Cap Value	Luksemburg	862 703.857	16 131	45 670	14.29%
Pioneer Funds - U.S. Research Value FCP UCITS (LU0372179134)	Nienotowane na aktywnym rynku	Nie dotyczy	Pioneer Funds - U.S. Research Value	Luksemburg	4 247.617	18 110	49 372	15.44%
<b>Suma:</b>						<b>100 346</b>	<b>292 958</b>	<b>91.65%</b>

WIERZYTELNOŚCI	Nazwa i rodzaj podmiotu	Kraj siedziby podmiotu	Termin wymagalności	Rodzaj świadczenia	Wartość świadczenia w tys.	Liczba	Wartość wg ceny nabycia w tys.	Wartość wg wyceny na dzień bilansowy w tys.	Procentowy udział w aktywach ogółem
<b>Suma:</b>							0	0	0.00%

WEKSLE	Wystawca	Data płatności	Wartość wg ceny nabycia w tys.	Wartość wg wyceny na dzień bilansowy w tys.	Procentowy udział w aktywach ogółem
<b>Suma:</b>			0	0	0.00%

## Pioneer Akcji Amerykańskich Fundusz Inwestycyjny Otwarty

Sprawozdanie półroczne - za okres półroczny kończący się 30.06.2016

**Zestawienie Lokat - tabele uzupełniające**

DEPOZyty	Nazwa banku	Kraj siedziby banku	Waluta	Warunki oprocentowania	Wartość wg ceny nabycia w danej walucie w tys.	Wartość wg ceny nabycia w tys.	Wartość wg wyceny na dzień bilansowy w danej walucie w tys.	Wartość wg wyceny na dzień bilansowy w tys.	Procentowy udział w aktywach ogółem
W walutach państw należących do OECD						20 368		20 368	6.37%
Lokata O/N 1 dniowa do 2016-07-01	BANK POLSKA KASA OPIEKI SA	Polska	PLN	0.50 (Stały kupon)	11 663	11 663	11 663	11 663	3.65%
Lokata O/N 1 dniowa do 2016-07-01	BANK POLSKA KASA OPIEKI SA	Polska	USD	0.30 (Stały kupon)	2 187	8 705	2 187	8 705	2.72%
W walutach państw nienależących do OECD						0		0	0.00%
<b>Suma:</b>						<b>20 368</b>		<b>20 368</b>	<b>6.37%</b>

INNE	Emitent (wystawca)	Kraj siedziby emitenta (wystawcy)	Istotne parametry	Liczba	Wartość wg ceny nabycia w tys.	Wartość wg wyceny na dzień bilansowy w tys.	Procentowy udział w aktywach ogółem
<b>Suma:</b>					<b>0</b>	<b>0</b>	<b>0.00%</b>



## Pioneer Akcji Amerykańskich Fundusz Inwestycyjny Otwarty

Sprawozdanie półroczne - za okres półroczny kończący się 30.06.2016

### Zestawienie Lokat - Tabele Dodatkowe

GWARANTOWANE SKŁADNIKI LOKAT	Rodzaj	Łączna liczba	Wartość wg ceny nabycia w tys.	Wartość wg wyceny na dzień bilansowy w tys.	Procentowy udział w aktywach ogółem
Papiery wartościowe gwarantowane przez jednostki samorządu terytorialnego			0	0	0.00%
Papiery wartościowe gwarantowane przez międzynarodowe instytucje finansowe, których członkiem jest Rzeczpospolita Polska lub przynajmniej jedno z państw należących do OECD			0	0	0.00%
Papiery wartościowe gwarantowane przez NBP			0	0	0.00%
Składniki bez gwarancji			0	0	0.00%
Papiery wartościowe gwarantowane przez państwa należące do OECD (z wyłączeniem Rzeczypospolitej Polskiej)			0	0	0.00%
Papiery wartościowe gwarantowane przez Skarb Państwa			0	0	0.00%
<b>Suma:</b>			<b>0</b>	<b>0</b>	<b>0.00%</b>

*\*) Papiery wartościowe emitowane przez Skarb Państwa Rzeczypospolitej Polskiej oraz innych państw zagranicznych zostały ujawnione w tabelach uzupełniających dotyczących tych składników lokat (o ile występują)*

INSTRUMENTY RYNKU PIENIĘŻNEGO	Emitent	Termin wykupu	Warunki oprocentowania	Wartość nominalna	Liczba	Wartość wg ceny nabycia w tys.	Wartość wg wyceny na dzień bilansowy w tys.	Procentowy udział w aktywach ogółem
<b>Suma:</b>						<b>0</b>	<b>0</b>	<b>0.00%</b>

GRUPY KAPITAŁOWE O KTÓRYCH MOWA W ART. 98 USTAWY	Wartość wg wyceny na dzień bilansowy w tys.	Procentowy udział w aktywach ogółem
<b>Suma:</b>	<b>0</b>	<b>0.00%</b>

Składniki lokat nabyte od podmiotów o których mowa w art. 107 ustawy	Wartość wg wyceny na dzień bilansowy w tys.	Procentowy udział w aktywach ogółem
Lokata O/N 1 dniowa do 2016-07-01	11 663	3.65%
Lokata O/N 1 dniowa do 2016-07-01	8 705	2.72%
<b>Suma:</b>	<b>20 368</b>	<b>6.37%</b>

## Pioneer Akcji Amerykańskich Fundusz Inwestycyjny Otwarty

Sprawozdanie półroczne - za okres półroczny kończący się 30.06.2016

### Zestawienie Lokat - Tabele Dodatkowe

PAPIERY WARTOŚCIOWE EMITOWANE PRZEZ MIĘDZYNARODOWE INSTYTUCJE FINANSOWE, KTÓRYCH CZŁONKIEM JEST RZECZPOSPOLITA POLSKA LUB PRZYNAJMNIEJ JEDNO Z PAŃSTW NALEŻĄCYCH DO OECD	Nazwa emitenta	Kraj siedziby emitenta	Rodzaj rynku	Nazwa rynku	Liczba	Wartość wg ceny nabycia w tys.	Wartość wg wyceny na dzień bilansowy w tys.	Procentowy udział w aktywach ogółem
Aktywny rynek nieregulowany						0	0	0.00%
Aktywny rynek regulowany						0	0	0.00%
Nienotowane na aktywnym rynku						0	0	0.00%
<b>Suma:</b>						<b>0</b>	<b>0</b>	<b>0.00%</b>

## Pioneer Akcji Amerykańskich Fundusz Inwestycyjny Otwarty

Sprawozdanie półroczne - za okres półroczny kończący się 30.06.2016

**Bilans**

[Kwoty w tys. zł / wartości JU w zł]

<b>BILANS</b>	<b>30.06.2016</b>	<b>31.12.2015</b>
<b>I. Aktywa</b>	<b>319 700</b>	<b>337 129</b>
1. Środki pieniężne i ich ekwiwalenty	6 297	14
2. Należności	77	30
3. Transakcje przy zobowiązaniu się drugiej strony do odkupu	0	0
4. Składniki lokat notowane na aktywnym rynku, w tym:	0	0
- dłużne papiery wartościowe	0	0
5. Składniki lokat nienotowane na aktywnym rynku, w tym:	313 326	337 085
- dłużne papiery wartościowe	0	0
6. Nieruchomości	0	0
7. Pozostałe aktywa	0	0
<b>II. Zobowiązania</b>	<b>1 562</b>	<b>1 928</b>
<b>III. Aktywa netto (I - II)</b>	<b>318 138</b>	<b>335 201</b>
<b>IV. Kapitał funduszu</b>	<b>303 540</b>	<b>325 356</b>
1. Kapitał wpłacony	4 580 456	4 568 292
2. Kapitał wypłacony (wielkość ujemna)	-4 276 916	-4 242 936
<b>V. Dochody zatrzymane</b>	<b>-178 014</b>	<b>-193 823</b>
1. Zakumulowane, nierozdysponowane przychody z lokat netto	-98 981	-93 924
2. Zakumulowany, nierozdysponowany zrealizowany zysk (strata) ze zbycia lokat	-79 033	-99 899
<b>VI. Wzrost (spadek) wartości lokat w odniesieniu do ceny nabycia</b>	<b>192 612</b>	<b>203 668</b>
<b>VII. Kapitał funduszu i zakumulowany wynik z operacji (IV+V+VI)</b>	<b>318 138</b>	<b>335 201</b>
Liczba zarejestrowanych jednostek uczestnictwa	2 989 399.953	3 194 681.856
Kategoria A	2 623 865.786	2 766 926.414
Kategoria E	40 413.824	42 051.010
Kategoria I	325 120.343	385 704.432
Wartość aktywów netto na jednostkę uczestnictwa *	106.42	104.92
Kategoria A	103.77	102.12
Kategoria E	115.32	113.21
Kategoria I	126.75	124.13

*\*W przypadku zbywania jednostek uczestnictwa różnych kategorii, dla tych kategorii, dla których jednostki uczestnictwa są obciążane kosztami wynagrodzenia według jednakowych stawek oraz w przypadku, gdy nie nastąpiło zbycie jednostek uczestnictwa danej kategorii: wartość jednostki uczestnictwa danej kategorii jest tożsama z wartością dla kategorii A. Więcej informacji można znaleźć w prospekcie informacyjnym Funduszu*

## Pioneer Akcji Amerykańskich Fundusz Inwestycyjny Otwarty

Sprawozdanie półroczne - za okres półroczny kończący się 30.06.2016

**Rachunek Wyniku**

[Kwoty w tys. zł / wartości na JU w zł]

<b>RACHUNEK WYNIKU Z OPERACJI</b>	<b>01-01-2016 - 30-06-2016</b>	<b>01-01-2015 - 31-12-2015</b>	<b>01-01-2015 - 30-06-2015</b>
<b>I. Przychody z lokat</b>	<b>6 381</b>	<b>13 631</b>	<b>7 813</b>
Dywidendy i inne udziały w zyskach	0	0	0
Przychody odsetkowe	39	106	68
Przychody związane z posiadaniem nieruchomości	0	0	0
Dodatnie saldo różnic kursowych	6 341	13 458	7 738
Pozostałe	1	67	7
<b>II. Koszty funduszu</b>	<b>11 438</b>	<b>23 428</b>	<b>12 412</b>
Wynagrodzenie dla Towarzystwa	5 295	11 726	5 981
Wynagrodzenie dla podmiotów prowadzących dystrybucję	0	0	0
Opłaty dla depozytariusza	34	71	37
Opłaty związane z prowadzeniem rejestru aktywów	0	0	0
Opłaty za zezwolenia oraz rejestracyjne	0	0	0
Usługi w zakresie rachunkowości	0	0	0
Usługi w zakresie zarządzania aktywami funduszu	0	0	0
Usługi prawne	0	0	0
Usługi wydawnicze, w tym poligraficzne	0	0	0
Koszty odsetkowe	0	0	0
Koszty związane z prowadzeniem nieruchomości	0	0	0
Ujemne saldo różnic kursowych	6 109	11 631	6 394
Pozostałe	0	0	0
<b>III. Koszty pokrywane przez towarzystwo</b>	<b>0</b>	<b>0</b>	<b>0</b>
<b>IV. Koszty funduszu netto (II-III)</b>	<b>11 438</b>	<b>23 428</b>	<b>12 412</b>
<b>V. Przychody z lokat netto (I-IV)</b>	<b>-5 057</b>	<b>-9 797</b>	<b>-4 599</b>
<b>VI. Zrealizowany i niezrealizowany zysk (strata)</b>	<b>9 810</b>	<b>24 422</b>	<b>24 209</b>
1. Zrealizowany zysk (strata) ze zbycia lokat	20 866	15 890	1 947
- z tytułu różnic kursowych	3 031	1 361	-202
2. Wzrost (spadek) niezrealizowanego zysku (straty) z wyceny lokat	-11 056	8 532	22 262
- z tytułu różnic kursowych	-417	13 044	9 676
<b>VII. Wynik z operacji (V+-VI)</b>	<b>4 753</b>	<b>14 625</b>	<b>19 610</b>
Wynik z operacji przypadający na jednostkę uczestnictwa *	1.50	4.33	5.63
Kategoria A	1.65	4.46	5.73
Kategoria E	2.11	5.48	6.60
Kategoria I	2.62	6.61	7.52

\*) Wynik z operacji przypadający na jednostkę uczestnictwa\* (w zestawieniu 'Rachunek wyniku z operacji') ustalany jest jako zmiana Wartości Aktywów Netto na Jednostkę Uczestnictwa (w okresie prezentowanym, zgodnie z wartościami zaprezentowanymi w zestawieniu 'Bilans')

## Pioneer Akcji Amerykańskich Fundusz Inwestycyjny Otwarty

Sprawozdanie półroczne - za okres półroczny kończący się 30.06.2016

### Zestawienie zmian

[Kwoty w tys. zł / wartości JU w zł]

ZESTAWIENIE ZMIAN W AKTYWACH NETTO	01-01-2016 - 30-06-2016	01-01-2015 - 31-12-2015
<b>I. Zmiana wartości aktywów netto</b>		
1. Wartość aktywów netto na koniec poprzedniego okresu sprawozdawczego	335 201	330 619
2. Wynik z operacji za okres sprawozdawczy	4 753	14 625
a) przychody z lokat netto	-5 057	-9 797
b) zrealizowany zysk (strata) ze zbycia lokat	20 866	15 890
c) wzrost (spadek) niezrealizowanego zysku (straty) z wyceny lokat	-11 056	8 532
3. Zmiana w aktywach netto z tytułu wyniku z operacji	4 753	14 625
4. Dystrybucja dochodów (przychodów) funduszu (razem):	0	0
a) z przychodów z lokat netto	0	0
b) ze zrealizowanego zysku ze zbycia lokat	0	0
c) z przychodów ze zbycia lokat	0	0
5. Zmiany w kapitale w okresie sprawozdawczym (razem)	-21 816	-10 043
a) zmiana kapitału wpłaconego (powiększenie kapitału)	12 164	76 563
b) zmiana kapitału wypłaconego (zmniejszenie kapitału)	-33 980	-86 606
6. Łączna zmiana aktywów netto w okresie sprawozdawczym (3-4+-5)	-17 063	4 582
7. Wartość aktywów netto na koniec okresu sprawozdawczego	318 138	335 201
8. Średnia wartość aktywów netto w okresie sprawozdawczym	317 089	350 747
<b>II. Zmiana liczby jednostek uczestnictwa</b>		
Zmiana liczby jednostek w okresie sprawozdawczym w rozbiciu na kategorie		
Kategoria A		
Liczba zbytych jednostek uczestnictwa	121 384.210	684 220.316
Liczba odkupionych jednostek uczestnictwa	264 444.838	690 282.153
Saldo zmian	-143 060.628	-6 061.837
Kategoria E		
Liczba zbytych jednostek uczestnictwa	1 488.834	5 400.814
Liczba odkupionych jednostek uczestnictwa	3 126.020	20 245.289
Saldo zmian	-1 637.186	-14 844.475
Kategoria I		
Liczba zbytych jednostek uczestnictwa	3 030.074	40 283.883
Liczba odkupionych jednostek uczestnictwa	63 614.163	111 428.850
Saldo zmian	-60 584.089	-71 144.967
Zmiana liczby jednostek od początku działalności funduszu w rozbiciu na kategorie		
Kategoria A		
Liczba zbytych jednostek uczestnictwa	22 677 829.137	22 556 444.927
Liczba odkupionych jednostek uczestnictwa	20 053 963.351	19 789 518.513
Saldo zmian	2 623 865.786	2 766 926.414
Przewidywana liczba jednostek uczestnictwa	2 623 865.786	2 766 926.414
Kategoria E		
Liczba zbytych jednostek uczestnictwa	105 950.700	104 461.866
Liczba odkupionych jednostek uczestnictwa	65 536.876	62 410.856
Saldo zmian	40 413.824	42 051.010
Przewidywana liczba jednostek uczestnictwa	40 413.824	42 051.010
Kategoria I		
Liczba zbytych jednostek uczestnictwa	47 754 269.092	47 751 239.018
Liczba odkupionych jednostek uczestnictwa	47 429 148.749	47 365 534.586
Saldo zmian	325 120.343	385 704.432
Przewidywana liczba jednostek uczestnictwa	325 120.343	385 704.432
<b>III. Zmiana wartości aktywów netto na jednostkę uczestnictwa</b>		
1. Wartość aktywów netto na jednostkę uczestnictwa na koniec poprzedniego okresu sprawozdawczego		
Kategoria A	102.12	97.66
Kategoria E	113.21	107.73
Kategoria I	124.13	117.52
2. Wartość aktywów netto na jednostkę uczestnictwa na koniec bieżącego okresu sprawozdawczego		
Kategoria A	103.77	102.12
Kategoria E	115.32	113.21
Kategoria I	126.75	124.13

## Pioneer Akcji Amerykańskich Fundusz Inwestycyjny Otwarty

Sprawozdanie półroczne - za okres półroczny kończący się 30.06.2016

### Zestawienie zmian

[Kwoty w tys. zł / wartości JU w zł]

3. Procentowa zmiana wartości aktywów netto na jednostkę uczestnictwa w okresie sprawozdawczym				
Kategoria A		3.25%		4.57%
Kategoria E		3.75%		5.09%
Kategoria I		4.24%		5.62%
4. Minimalna wartość aktywów netto na jednostkę uczestnictwa w okresie sprawozdawczym i data wyceny				
Kategoria A	91.74	11.02.2016	90.97	25.08.2015
Kategoria E	101.75	11.02.2016	100.67	25.08.2015
Kategoria I	111.63	11.02.2016	110.19	25.08.2015
5. Maksymalna wartość aktywów netto na jednostkę uczestnictwa w okresie sprawozdawczym i data wyceny				
Kategoria A	103.77	30.06.2016	110.11	18.03.2015
Kategoria E	115.32	30.06.2016	121.58	18.03.2015
Kategoria I	126.75	30.06.2016	132.79	18.03.2015
6. Wartość aktywów netto na jednostkę uczestnictwa wg ostatniej wyceny w okresie sprawozdawczym				
Kategoria A	103.77	30.06.2016	102.41	30.12.2015
Kategoria E	115.32	30.06.2016	113.53	30.12.2015
Kategoria I	126.75	30.06.2016	124.48	30.12.2015
<b>Procentowy udział kosztów funduszu w średniej wartości aktywów netto, w tym:</b>		<b>7.25%</b>		<b>6.68%</b>
Wynagrodzenie dla Towarzystwa		3.36%		3.34%
Wynagrodzenie dla podmiotów prowadzących dystrybucję		-		-
Opłaty dla depozytariusza		0.02%		0.02%
Opłaty związane z prowadzeniem rejestru aktywów		-		-
Usługi w zakresie rachunkowości		-		-
Usługi w zakresie zarządzania aktywami funduszu		-		-

Procentowa zmiana wartości i procentowy udział kosztów - prezentowane w skali roku.

## Noty objaśniające

W niniejszych notach zawarte są uzupełniające dane o pozycjach bilansu i rachunku wyniku z operacji Subfunduszu oraz o zasadach prowadzenia rachunkowości Funduszu z wydzielonymi subfunduszami.

Nota - 1	Polityka rachunkowości Funduszu .....	1
Nota - 2	Należności Subfunduszu .....	4
Nota - 3	Zobowiązania Subfunduszu .....	4
Nota - 4	Środki pieniężne i ich ekwiwalenty .....	4
Nota - 5	Ryzyka .....	4
Nota - 6	Instrumenty pochodne .....	6
Nota - 7	Transakcje przy zobowiązaniu się Subfunduszu lub drugiej strony do odkupu .....	6
Nota - 8	Kredyty i pożyczki .....	6
Nota - 9	Waluty i różnice kursowe .....	7
Nota - 10	Dochody i ich dystrybucja .....	7
Nota - 11	Koszty Subfunduszu .....	8
Nota - 12	Dane porównawcze o Jednostkach Uczestnictwa .....	9

### Nota - 1 Polityka rachunkowości Funduszu

#### Przepisy prawne regulujące rachunkowość Funduszu i Subfunduszu

Rachunkowość Funduszu prowadzona była w okresie sprawozdawczym zgodnie z przepisami *Ustawy z dnia 29 września 1994 roku o rachunkowości* (t.j. Dz.U. z 2013 r. poz. 330, ze zmianami) oraz *Rozporządzenia Ministra Finansów z dnia 24 grudnia 2007 roku w sprawie szczególnych zasad rachunkowości funduszy inwestycyjnych* (Dz. U. Nr 249, poz. 1859) (dalej zwanym Rozporządzeniem o rachunkowości funduszy).

Zgodnie z Rozporządzeniem o rachunkowości funduszy, księgi rachunkowe subfunduszy wydzielonych w funduszu inwestycyjnym prowadzone są odrębnie.

#### Zasady ogólne / jednakowe dla wszystkich funduszy zarządzanych przez Pioneer Pekao TFI SA

##### Zasady ujawniania i prezentacji informacji w sprawozdaniu finansowym

Sprawozdanie zostało sporządzone:

- w języku polskim i w walucie polskiej (kwoty w tysiącach złotych, z wyjątkiem wykazywania wartości na jednostkę uczestnictwa – wówczas z dokładnością do 0,01 zł);
- według stanu Ksiąg na dzień bilansowy, z uwzględnieniem zdarzeń następujących po tym dniu, dotyczących okresu sprawozdawczego;
- zgodnie z przepisami dotyczącymi rachunkowości funduszy w zakresie ustalenia wyniku z operacji, obejmującego: (a) przychody z lokat netto oraz (b) zrealizowany zysk (stratę) ze zbycia lokat i (c) niezrealizowany zysk (stratę) z wyceny lokat;
- zgodnie z zasadami rachunkowości określonymi w polityce rachunkowości funduszu oraz metodami wyceny obowiązującymi na dzień bilansowy;
- w formacie zgodnym z *Rozporządzeniem o rachunkowości funduszy*.

Sprawozdanie jednostkowe subfunduszu składa się z części opisowej obejmującej: (a) noty objaśniające i (b) informacje dodatkowe. Wprowadzenie do sprawozdania sporządzane jest dla sprawozdania połączonego.

W części tabelarycznej przedstawione zostały: (a) zestawienie lokat subfunduszu, (b) bilans subfunduszu, (c) rachunek wyniku z operacji dla subfunduszu, (d) zestawienie zmian w aktywach netto subfunduszu.

W zestawieniu 'Zestawienie lokat - tabele uzupełniające' instrumenty wierzycielskie prezentowane są

w wartościach (co do wartości bieżącej) wraz z odsetkami naliczonymi.

W przypadku, gdy wycena wierzytelności (w tym zapadłych nierozliczonych) dokonywana jest z uwzględnieniem oszacowania kwot odzyskiwanych, w prezentacji takich instrumentów jako termin zapadalności wskazany jest termin kontraktowy, pierwotny, a stopy oprocentowania są historyczne.

W zestawieniu 'Zestawienie lokat – tabele dodatkowe' w tabeli 'Składniki lokat nabyte od podmiotów, o których mowa w art. 107 ustawy o funduszach inwestycyjnych' prezentowane są te składniki lokat (zarówno papiery wartościowe, jak i umowy mające za przedmiot prawa majątkowe), które były przedmiotem transakcji z Depozytariuszem Funduszu, akcjonariuszem Towarzystwa, podmiotami zależnymi bądź dominującymi w stosunku do Towarzystwa lub Depozytariusza.

Tabela 'Instrumenty rynku pieniężnego' w zestawieniu 'Zestawienie lokat – tabele dodatkowe' nie jest wypełniana, ponieważ dotyczy ona składników portfela wyłącznie funduszy inwestycyjnych typu funduszy rynku pieniężnego.

'Wynik z operacji przypadający na jednostkę uczestnictwa' (w zestawieniu 'Rachunek wyniku z operacji') ustalany jest jako zmiana Wartości Aktywów Netto na Jednostkę Uczestnictwa (w okresie prezentowanym, zgodnie z wartościami zaprezentowanymi w zestawieniu 'Bilans').

Środki pieniężne (w tym w walutach innych niż złoty) są ujawniane jako odpowiednie środki pieniężne w bilansie oraz notach objaśniających. Równocześnie, w zestawieniach lokat oraz w odpowiedniej pozycji w bilansie ujawn-

niane są depozyty bankowe, w ramach pozycji 'Składniki lokat nienotowane na aktywnym rynku'.

W 'Zestawieniu lokat - Tabeli Głównej': ujawniane są instrumenty pochodne, na których wynik z wyceny jest dodatni i takie pozycje prezentowane są w zestawieniu 'Bilans' (w ramach pozycji 'Składniki lokat nienotowane na aktywnym rynku'). Składniki o wartości ujemnej stanowią zobowiązanie (i są prezentowane w Nocie 3, a także są uwzględnione w 'Zestawieniu lokat – tabelach uzupełniających' oraz Nocie 6).

W Nocie 4 w tabeli 'Średni stan środków pieniężnych' ujawnia się środki pieniężne zgodnie z ich sposobem prezentacji w sprawozdaniu, z pominięciem depozytów bankowych.

Do sprawozdania jednostkowego subfunduszu dołączane są:

- Oświadczenie Zarządu Pioneer Pekao TFI SA,
- Raport biegłego rewidenta z przeglądu sprawozdania.

### Ujmowanie operacji dotyczących Subfunduszu w księgach rachunkowych

- 1) Księgi rachunkowe subfunduszy wydzielonych w funduszu inwestycyjnym prowadzone są odrębnie.
- 2) Zobowiązania wynikające z poszczególnych subfunduszy obciążają tylko te subfundusze oraz egzekucja może nastąpić tylko z aktywów subfunduszu, z którego wynikają zobowiązania.
- 3) Fundusz alokuje do subfunduszu koszty poniesione w związku z tym subfunduszem.
- 4) Transakcje portfelowe (nabycie oraz zbycie składników lokat) ujmuje się w księgach rachunkowych w dacie ich dokonania (zawarcia umowy).
- 5) Datą wprowadzenia do ksiąg rachunkowych transakcji na Jednostkach Uczestnictwa (zmian w kapitale wpłaconym lub kapitale wypłaconym) jest dzień zbycia lub odkupienia Jednostek Uczestnictwa. Transakcje te nie są uwzględniane w wyliczeniu Wartości Aktywów Netto na Jednostkę Uczestnictwa w dniu wprowadzenia ich do ksiąg rachunkowych.
- 6) Nabyte papiery wartościowe wprowadzane są do ksiąg rachunkowych według ceny nabycia, obejmującej wszystkie koszty poniesione w związku z nabyciem (w szczególności: prowizje maklerskie, koszt nabycia praw poboru – jeśli wykorzystane do nabycia akcji). W przypadku papierów wartościowych otrzymanych nieodpłatnie – ceną nabycia jest wartość 0.
- 7) Papiery wartościowe otrzymane w zamian za inne papiery wartościowe mają przypisaną cenę nabycia wynikającą z ceny nabycia papierów wartościowych wymienionych.
- 8) Zysk lub strata ze sprzedaży papierów wartościowych wyliczana jest metodą 'najdroższe sprzedaje się jako pierwsze', polegającą na przypisaniu sprzedanym papierom wartościowym najwyższej ceny nabycia danych papierów wartościowych. Zasada ta dotyczy także transakcji na walutach.
- 9) Dywidendy ujmowane są w księgach rachunkowych pierwszego dnia, gdy akcje danej spółki notowane są bez prawa do dywidendy.
- 10) Prawa poboru akcji rejestrowane są w pierwszym dniu notowań akcji danej spółki, gdy akcje notowane są bez praw. Niewykorzystane prawa poboru akcji, po zamknięciu subskrypcji, są umarzone.
- 11) Przychody z odsetek ujmowane są w księgach rachunkowych na zasadzie memoriałowej.
- 12) Koszty operacyjne ujmowane są w księgach rachunkowych na zasadzie memoriałowej.
- 13) Przychody z tytułu udzielonych pożyczek papierów wartościowych ujmowane są na zasadzie memoriałowej.
- 14) Papiery wartościowe będące przedmiotem pożyczki ujmowane są w księgach rachunkowych wraz innymi papierami wartościowymi.
- 15) Operacje na aktywach i pasywach wyrażonych w walutach obcych wykazywane są w walucie rozliczenia oraz w złotych polskich, po przeliczeniu według odpowiedniego kursu średniego ogłaszanego przez NBP, na dzień ujęcia operacji w księgach rachunkowych.

### Wycena aktywów i pasywów Subfunduszu

Wycena aktywów (w tym w szczególności, papierów wartościowych) i ustalanie zobowiązań dokonywana jest każdego Dnia Wyceny Funduszu oraz na dzień sporządzenia sprawozdania w wartości godziwej, z wyjątkiem instrumentów, dla których wartość stanowi koszt nabycia skorygowany z zastosowaniem efektywnej stopy procentowej.

W Dniu Wyceny wycena aktywów i ustalanie zobowiązań Funduszu odbywa się według ustalonych stanów, określonych kursów, cen i wartości z godziny **23:30**.

Wycena aktywów subfunduszu (w tym w szczególności, papierów wartościowych) i ustalanie zobowiązań dokonywana jest każdego Dnia Wyceny Funduszu oraz na dzień sporządzenia sprawozdania w wartości godziwej, z wyjątkiem instrumentów, dla których wartość stanowi koszt nabycia skorygowany z zastosowaniem efektywnej stopy procentowej.

- 1) W Dniu Wyceny wycena aktywów i ustalanie zobowiązań subfunduszu odbywa się według ustalonych stanów, określonych kursów, cen i wartości z godziny **23:30**.
- 2) Instrumenty finansowe o charakterze jednostek uczestnictwa (jednostki uczestnictwa polskich funduszy inwestycyjnych, tytuły uczestnictwa emitowane przez fundusze zagraniczne, tytuły uczestnictwa emitowane przez instytucje wspólnego inwestowania mające siedzibę za granicą) są wyceniane – jeśli nie odbywa się nimi obrót na rynku aktywnym – zgodnie z podawaną publicznie informacją o wartości aktywów netto na jednostkę (odpowiedniego typu / kategorii / klasy, w odpowiedniej walucie denominowania). W przypadku braku wyceny takich tytułów uczestnictwa, na zasadach określonych w Pro-



spekcie Informacyjnym, dla zapewnienia ciągłości zbywania i odkupywania własnych jednostek

uczestnictwa, mogą zostać wykorzystane oszacowania wyceny takich tytułów uczestnictwa.

### **Wartości szacunkowe**

Wycena aktywów i ustalanie wartości zobowiązań dokonywane są w zgodzie z zasadami ostrożnej wyceny. W szczególnych przypadkach (w szczególności przy braku danych z aktywnego rynku oraz w przypadku wystąpienia przesłanek utraty wartości) wycena ta wymagać może dokonania oszacowania opartego o subiektywne oceny, estymacje i przyjęcie założeń wpływających na stosowane zasady rachunkowości oraz na prezentowane wartości aktywów i zobowiązań oraz kwoty przychodów i kosztów. Oszacowania dokonywane są w oparciu o dostępne dane historyczne, dane możliwe do zaobserwowania na rynku oraz szereg innych czynników uważanych za właściwe w danych okolicznościach.

W miarę możliwości w modelach wyceny wykorzystywane są dane możliwe do zaobserwowania na rynku, jednak w pewnych obszarach oszacowania są niezbędne.

Oszacowania i założenia stanowiące ich podstawę podlegają okresowym przeglądom. Korekty w wartościach sz-

cunkowych są rozpoznawane w okresie, w którym dokonano zmiany oszacowania, jeżeli korekta dotyczy tylko tego okresu lub w okresie, w którym dokonano zmiany i okresach przyszłych, jeśli korekta wpływa zarówno na bieżący, jak i przyszłe okresy.

Zmiany przyjętych założeń i oszacowań mogą mieć wpływ na wykazywane wartości godziwe składników lokat.

Stosowane metody i modele wyceny są okresowo oceniane i weryfikowane, a przed wdrożeniem przedstawiane, i uzgadniane z Depozytariuszem Funduszu wraz z uzasadnieniem użycia.

Oszacowania dokonane na dzień bilansowy uwzględniają sytuację i dane z tego dnia i poziom ryzyka na ten dzień. Biorąc pod uwagę zmienność otoczenia gospodarczego istnieje niepewność w zakresie dokonanych szacunków.

### **Ustalanie Wartości Aktywów Netto i wyniku z operacji**

Na każdy Dzień Wyceny (oraz na dzień sporządzenia sprawozdania) ustalone są:

- wartość portfela inwestycyjnego (składników lokat) Subfunduszu;
- bilans Subfunduszu, obejmujący wyliczenie wartości aktywów Subfunduszu oraz jego zobowiązań;
- wartość wyniku z operacji – składającego się z ujętych przychodów z lokat, poniesionych kosztów Subfunduszu, zrealizowanego zysku (straty) ze zbycia lokat i niezrealizowanego zysku (straty) z wyceny lokat;
- wartość Aktywów Netto Subfunduszu, stanowiąca różnicę między wartością jego aktywów i zobowiązań;
- liczba Jednostek Uczestnictwa (dla każdej kategorii oddzielnie);
- wartość aktywów netto na Jednostkę Uczestnictwa oraz wartość aktywów netto przypadającą na Jednostki Uczestnictwa (każdej kategorii).

### **Zasady szczególne – dotyczące Subfunduszu**

- 1) Wskazanie dostawców cen: Dostawcą Cen jest Bloomberg.
- 2) W przypadku wyceny instrumentów o wartości wyrażonej w walucie, dla której NBP nie ogłasza codziennie kursów, wykorzystywany jest kurs tej waluty w relacji do **euro**.

### **Wprowadzone w okresie sprawozdawczym zmiany stosowanych zasad rachunkowości, metod wyceny oraz sposobu sporządzania sprawozdania finansowego**

W okresie sprawozdawczym nie wprowadzono zmian stosowanych zasad rachunkowości, w tym metod ujmowania operacji, metod wyceny oraz sposobu sporządzania sprawozdania finansowego, poza wskazanymi w niniejszej notcie. Nie wystąpiły różnice pomiędzy danymi ujawnionymi w sprawozdaniu finansowym i w porównywalnych danych finansowych a uprzednio sporządzonymi i opublikowanymi sprawozdaniami finansowymi.

W okresie sprawozdawczym wprowadzono (9.06.2016) zmiany w sposobie ujmowania, harmonogramie obsługi zleceń konwersji (między funduszami) i zamian (między subfunduszami). Informacje w tym zakresie zostały ogłoszone 9.06.2016 na stronie <http://www.pioneer.com.pl>.

## Nota - 2 Należności Subfunduszu

Wartości w tys. zł

NOTA-2 NALEŻNOŚCI FUNDUSZU	30.06.2016	31.12.2015
<b>Należności</b>	<b>77</b>	<b>30</b>
Z tytułu zbytych lokat	-	-
Z tytułu instrumentów pochodnych	-	-
Z tytułu zbytych jednostek uczestnictwa a albo w ydanych certyfikatów inw estycyjnych	77	30
Z tytułu dywidend	-	-
Z tytułu odsetek	-	-
Z tytułu posiadanych nieruchomości, w tym czynszów	-	-
Z tytułu udzielonych pożyczek w podziale na podmioty udzielające pożyczek	-	-
Pozostałe	-	-

## Nota - 3 Zobowiązania Subfunduszu

Wartości w tys. zł

NOTA-3 ZOBOWIĄZANIA FUNDUSZU	30.06.2016	31.12.2015
<b>Zobowiązania</b>	<b>1 562</b>	<b>1 928</b>
Z tytułu nabytych aktywów	0	0
Z tytułu transakcji przy zobowiązaniu się funduszu do odkupu	0	0
Z tytułu instrumentów pochodnych	0	0
Z tytułu w płat na jednostki uczestnictwa a albo certyfikaty inw estycyjne	85	306
Z tytułu odkupionych jednostek uczestnictwa a albo w ykupionych certyfikatów inw estycyjnych	404	444
Z tytułu w wypłaty dochodów funduszu	0	0
Z tytułu w wypłaty przychodów funduszu	0	0
Z tytułu w yemitowanych obligacji	0	0
Z tytułu krótkoterminowych pożyczek i kredytów	0	0
Z tytułu długoterminowych pożyczek i kredytów	0	0
Z tytułu gwarancji lub poręczeń	0	0
Z tytułu rezerw	0	0
Pozostałe składniki zobowiązań	1 073	1 178
w tym:		
Zobowiązania z tytułu opłaty manipulacyjnej	10	71
Zobowiązania z tytułu podatku	182	128
Zobowiązania z tytułu w wynagrodzenia za zarządzanie	869	971

## Nota - 4 Środki pieniężne i ich ekwiwalenty

Zestawienie środków pieniężnych i ich ekwiwalentów:

NOTA-4 I. STRUKTURA ŚRODKÓW PIENIĘŻNYCH NA RACHUNKACH BANKOWYCH	30.06.2016		31.12.2015	
	Wartość na dzień bilansowy w danej walucie w tys.	Wartość na dzień bilansowy w walucie sprawozdania finansowego w tys.	Wartość na dzień bilansowy w danej walucie w tys.	Wartość na dzień bilansowy w walucie sprawozdania finansowego w tys.
I. Banki / waluty		6 297		14
Bank Polska Kasa Opieki S.A.		6 297		14
PLN	30	30	5	5
USD	1 574	6 267	2	9

NOTA-4 II. ŚREDNI W OKRESIE SPRAWOZDAWCZYM POZIOM ŚRODKÓW PIENIĘŻNYCH UTRZYMYWANYCH W CELU ZASPOKOJENIA BIEŻĄCYCH ZOBOWIĄZAŃ	30.06.2016		31.12.2015	
	Wartość na dzień bilansowy w danej walucie w tys.	Wartość na dzień bilansowy w walucie sprawozdania finansowego w tys.	Wartość na dzień bilansowy w danej walucie w tys.	Wartość na dzień bilansowy w walucie sprawozdania finansowego w tys.
II. Średni w okresie sprawozdawczym poziom środków pieniężnych				
PLN	66	66	131	131
USD	10	36	21	77

## Nota - 5 Ryzyka

Ryzyko inwestycyjne wynika z realizacji przyjętej polityki inwestycyjnej Subfunduszu. Szczegółowo ryzyko to zostało opisane w Prospekcie Informacyjnym Funduszu. Dane wartościowe obrazujące ryzyka prezentowane są bez danych porównawczych.

Poziom obciążenia aktywów i zobowiązań Subfunduszu ryzykiem w podziale na klasy ryzyka o najistotniejszym znaczeniu w Subfunduszu – na dzień bilansowy:

Klasa ryzyka	Poziom obciążenia ryzykiem	Udział w aktywach Subfunduszu
a) ryzyko walutowe		
struktura walutowa – przedstawiona w notcie 9		
waluty	6 267 tys. zł	2.0%
tytuły uczestnictwa w funduszach zagranicznych	292 958 tys. zł	91.7%

Klasa ryzyka	Poziom obciążenia ryzykiem	Udział w aktywach Subfunduszu
depozyty bankowe w walutach	8 705 tys. zł	2.7%
należności w walutach	72 tys. zł	0.0%
zobowiązania w walutach	142 tys. zł	--
wartość niezabezpieczona (w podziale na waluty)	77 392 tys. USD	96.9 % Ryzyko walutowe nie jest zabezpieczane
<b>b) ryzyko kredytowe</b>		
tytuły uczestnictwa w funduszach zagranicznych	292 958 tys. zł	91.7%
depozyty bankowe	20 368 tys. zł	6.4%

**Informacje uzupełniające w zakresie ryzyka**

- 1) W okresie sprawozdawczym nie wystąpiły przypadki nierozliczenia się transakcji zawieranych przez Subfundusz.
- 2) Ryzyko kredytowe i ryzyko rozliczeniowe.
  - Ryzyko kredytowe polega na niewywiązaniu się emitenta ze swoich zobowiązań wynikających z emisji instrumentu finansowego; dotyczy także sytuacji kiedy kontrahent nie wywiązuje się z zawartej wcześniej umowy, w tym umowy, której przedmiotem są niewystandaryzowane instrumenty pochodne.
  - Ryzyko rozliczeniowe wiąże się z wystąpieniem sytuacji, w której Subfundusz wywiązał się ze swoich zobowiązań zanim zrobił to kontrahent; dotyczy to szczególnie transakcji na rynku międzybankowym (OTC) oraz transakcji na rynkach, na których nie funkcjonuje system rozliczeń nadzorowanych przez niezależną izbę rozliczeniową (gdzie stosowana jest tzw. zasada „free of payment”, czyli transferu papierów wartościowych bez płatności, a nie „delivery versus payment”, czyli wydanie przy płatności).
- 3) Ryzyko walutowe
  - Ryzyko walutowe ma związek ze zmiennością kursów walut i potencjalną utratą wartości lokat wyrażoną w złotych w przypadku, gdy Fundusz ma część aktywów denominowanych w walutach obcych oraz odpowiednim zwiększeniem wartości (w złotych) zobowiązań wyrażonych w walutach.
  - Subfundusz nie stosuje zabezpieczenia ryzyka walutowego związanego ze składnikami portfela bądź środkami pieniężnymi wyrażonymi w walutach innych niż złote.
- 4) Subfundusz dokonuje inwestycji [na dzień 30 czerwca 2016 roku 91.7%] w tytuły uczestnictwa zagranicznych funduszy inwestycyjnych dokonujących inwestycji w instrumenty finansowe mogące nieść ze sobą ryzyko inwestycyjne związane z własną polityką inwestycyjną, w tym w szczególności ryzyko stopy procentowej, ryzyko kredytowe, ryzyko walutowe oraz ryzyko cen akcji. Z powodu pośredniego inwestowania nie prezentuje się w niniejszej notcie pośredniego obciążenia ryzykiem omawianych rodzajów. Ryzyko związane z funduszami, których tytuły uczestnictwa są nabywane zależy m.in. od ich polityki inwestycyjnej, w tym dominujących inwestycji (np. fundusze typu akcyjnego, surowcowe, regionalne). Pioneer Pekao Investment Management zarządza ryzykiem związanym z funduszami, których tytuły uczestnictwa są nabywane poprzez dywersyfikację poszczególnych składników lokat, analizę miar ryzyka nabywanych funduszy i ich benchmarków oraz bieżący monitoring i aktualizację tzw. portfela modelowego. Może się zdarzyć, że ze względu na prowadzoną politykę inwestycyjną instytucji wspólnego inwestowania wystąpi okresowe zawieszenie wyceny posiadanych tytułów uczestnictwa, np. w związku z brakiem możliwości wyceny istotnych składników lokat w wybranych krajach, bądź regionach geograficznych.
- 5) Ryzyko płynności, ryzyko braku możliwości zbycia według wartości godziwej oraz możliwości wyceny istotnie dużej ilości składników portfela inwestycyjnego.
 

Ryzyko to dotyczy sytuacji, gdyby wystąpił brak możliwości realizacji transakcji na składnikach portfela inwestycyjnego w istotnie dużej ilości, np. w związku z zawieszeniem obrotu na rynkach notowań takich instrumentów. W szczególności, w związku z faktem inwestowania w jednostki uczestnictwa / tytuły uczestnictwa funduszy inwestycyjnych – ryzyko to wynikać (pośrednio) może z zasad inwestowania przez fundusze portfelowe. Brak możliwości realizacji transakcji na takich składnikach wynikać może z okresowego zawieszenia odkupywania tytułów uczestnictwa przez zagraniczne fundusze inwestycyjne będące składnikami lokat. W okresie sprawozdawczym nie było takich sytuacji w odniesieniu do lokat.
- 6) Ryzyko modelu
 

Zgodnie ze wskazaniem w Prospekcie Informacyjnym Funduszu w przypadku braku możliwości uzyskania wyceny posiadanych przez Subfundusz tytułów uczestnictwa w określonych sytuacjach wartość tych tytułów uczestnictwa zostanie oszacowana. Istnieje ryzyko, iż w przypadku zastosowania modelu opierającego się na mniejszym zakresie informacji niż dysponują emitenci tytułów uczestnictwa wyceny ujawnione w sprawozdaniu finansowym mogą różnić się od wartości, jakie zostałyby ustalone przez tych emitentów.
- 7) Poziom obciążenia innymi typowymi klasami ryzyka
  - Subfundusz nie posiada lokat w instrumenty o charakterze udziałowym, nie jest więc obciążony ryzykiem cen akcji. Na ryzyko cen akcji składają się: ryzyko systematyczne całego rynku akcji, ryzyko branży oraz ryzyko specyficzne konkretnego emitenta akcji.
  - Aktywa Subfunduszu nie są obciążone ryzykiem stopy procentowej (ryzykiem przepływów środków pieniężnych wynikającym ze stopy procentowej, ryzykiem wartości godziwej wynikającym ze stopy procentowej).
  - Ryzyko przejęcia lub nacjonalizacji skutkujące utratą aktywów (całości lub części) w wyniku nacjonalizacji lub przejęcia w inny sposób zagranicznych aktywów Subfunduszu. Ryzyko to dotyczy zagranicznych składników lokat.

- Ryzyko transgraniczne polegające na wprowadzeniu ograniczeń w zakresie przepływów kapitału między państwami, w których znajdują się aktywa Subfunduszu, co może wpłynąć negatywnie na ich wartość. Ryzyko to związane jest z zagranicznymi składnikami lokat.
- 8) Zarządzanie ryzykiem, w tym informacja o systemie zarządzania ryzykiem<sup>1</sup>.

Pioneer Pekao Investment Management zarządza ryzykiem w zakresie adekwatnym do prowadzonej polityki inwestycyjnej, w tym m.in. ryzykiem walutowym, ryzykiem niewypłacalności emitentów papierów wartościowych oraz ryzykiem kredytowym kontrahentów w transakcjach.

W Pioneer Pekao TFI SA (oraz PPIM) funkcjonuje system zarządzania ryzykiem. Towarzystwo stosuje procesy, metody i procedury pomiaru oraz zarządzania ryzykiem, a także oblicza całkowitą ekspozycję funduszu / subfunduszu. W odniesieniu do Funduszu stosowana jest (jednakowa dla wszystkich funduszy zarządzanych przez Pioneer Pekao TFI SA) metoda zaangażowania. Poza zgodnością z przepisami prawa oraz polityką inwestycyjną badana jest także zgodność wewnętrznych limitów – odrębnie dla każdego portfela lokat. Przyjęte metody oraz limity są zgodne z profilem ryzyka inwestycyjnego i polityką inwestycyjną. Towarzystwo zleca, zgodnie z ustawą, atestację systemu i metod biegłemu rewidentowi, którego oświadczenie jest dostarczane do Komisji.

## Nota - 6 Instrumenty pochodne

Na dzień 30 czerwca 2016 roku Fundusz nie posiadał w portfelu inwestycyjnym Subfunduszu instrumentów pochodnych.

## Nota - 7 Transakcje przy zobowiązaniu się Subfunduszu lub drugiej strony do odkupu

1) Transakcje przy zobowiązaniu się drugiej strony do odkupu ( <i>Buy-sell-back</i> )		30.06.2016	31.12.2015
a.	Transakcje, w wyniku których następuje przeniesienie na Subfundusz praw własności i ryzyka	nie miał zawartych	nie miał zawartych
b.	Transakcje, w wyniku których nie następuje przeniesienie na Subfundusz praw własności i ryzyka	nie miał zawartych	nie miał zawartych
c.	Transakcje, w wyniku których następuje przeniesienie na Subfundusz praw własności i nie następuje przeniesienie na Subfundusz ryzyka	nie miał zawartych	nie miał zawartych
2) Transakcje przy zobowiązaniu się Subfunduszu do odkupu ( <i>Sell-buy-back</i> )		30.06.2016	31.12.2015
	Transakcje typu <i>Sell-buy-back</i>	nie miał zawartych	nie miał zawartych
3) Należności z tytułu papierów wartościowych pożyczonych od Subfunduszu w trybie przepisów rozporządzenia o pożyczkach papierów wartościowych		30.06.2016	31.12.2015
	Pożyczone papiery wartościowe (w charakterze pożyczkodawcy)	nie miał otwartych pozycji	nie miał otwartych pozycji
4) Zobowiązania z tytułu papierów wartościowych pożyczonych przez Subfundusz w trybie przepisów rozporządzenia o pożyczkach papierów wartościowych		30.06.2016	31.12.2015
	Pożyczone papiery wartościowe (w charakterze pożyczkobiorcy)	nie miał otwartych pozycji	nie miał otwartych pozycji

## Nota - 8 Kredyty i pożyczki

		30.06.2016	31.12.2015
a.	Zobowiązania z tytułu pożyczek i kredytów	nie wystąpiły	nie wystąpiły
b.	Należności z tytułu udzielonych pożyczek pieniężnych	nie wystąpiły	nie wystąpiły

<sup>1</sup> Informacje wynikające z Rozporządzenia Ministra Finansów z dnia 30 kwietnia 2013 r. w sprawie sposobu, trybu oraz warunków prowadzenia działalności przez towarzystwa funduszy inwestycyjnych (Dz. U. z 2013 poz. 538)

## Nota - 9 Waluty i różnice kursowe

1. Część aktywów, w tym środki pieniężne i ich ekwiwalenty i część pasywów Subfunduszu była denominowana w walutach obcych – zgodnie z poniższym zestawieniem walutowej struktury pozycji bilansu:

NOTA-9 I. WALUTOWA STRUKTURA POZYCJI BILANSU	30.06.2016		31.12.2015	
	Wartość na dzień bilansowy w danej walucie w tys.	Wartość na dzień bilansowy w walucie sprawozdania finansowego w tys.	Wartość na dzień bilansowy w danej walucie w tys.	Wartość na dzień bilansowy w walucie sprawozdania finansowego w tys.
I. Aktywa		319 700		337 129
1. Środki pieniężne i ich ekwiwalenty		6 297		14
PLN	30	30	5	5
USD	1 574	6 267	2	9
2. Należności		77		30
PLN	5	5	0	0
USD	18	72	8	30
3. Transakcje przy zobowiązaniu się drugiej strony do odkupu		0		0
4. Składniki lokat notowane na aktywnym rynku, w tym:		0		0
- dłużne papiery wartościowe		0		0
5. Składniki lokat nienotowane na aktywnym rynku, w tym:		313 326		337 085
PLN	11 663	11 663	5 536	5 536
USD	75 789	301 663	84 988	331 549
- dłużne papiery wartościowe		0		0
6. Nieruchomości	0	0	0	0
7. Pozostałe aktywa		0		0
II. Zobowiązania		1 562		1 928
PLN	1 420	1 420	1 650	1 650
USD	36	142	71	278

Aktywa wyceniane (oraz zobowiązania ustalane) w walutach innych niż złote, na dzień bilansowy, zostały przeliczone na złote z zastosowaniem średniego kursu dla danej waluty ogłaszanego przez NBP, to jest z zastosowaniem stawek z tabeli nr 125/A/NBP/2016 z dnia 2016-06-30:

Nazwa waluty	Kod waluty	Kurs średni
dolar amerykański	1 USD	3,9803
euro	1 EUR	4,4255

2. Dodatnie i ujemne różnice kursowe w przekroju lokat Subfunduszu, zgodnie z podziałem przedstawionym w zestawieniu lokat, w podziale na zrealizowane i niezrealizowane:

NOTA-9 II. DODATNIE I UJEMNE RÓŻNICE KURSOWE W PRZEKROJU LOKAT FUNDUSZU	30.06.2016			
	Dodatnie różnice kursowe zrealizowane w walucie sprawozdania w tys.	Dodatnie różnice kursowe niezrealizowane w walucie sprawozdania w tys.	Ujemne różnice kursowe zrealizowane w walucie sprawozdania w tys.	Ujemne różnice kursowe niezrealizowane w walucie sprawozdania w tys.
Akcje	0	0	0	0
Warranty subskrypcyjne	0	0	0	0
Prawa do akcji	0	0	0	0
Prawa poboru	0	0	0	0
Kwity depozytowe	0	0	0	0
Listy zastawne	0	0	0	0
Dłużne papiery wartościowe	0	0	0	0
Instrumenty pochodne	0	0	0	0
Udziały w spółkach z ograniczoną odpowiedzialnością	0	0	0	0
Jednostki uczestnictwa	0	0	0	0
Certyfikaty inwestycyjne	0	0	0	0
Tytuły uczestnictwa emitowane przez instytucje w spółnego inwestowania mające siedzibę za granicą	3 031	89	0	-506
Wierzytelności	0	0	0	0
Weksle	0	0	0	0
Depozyty	0	0	0	0
Waluty	0	0	0	0
Nieruchomości	0	0	0	0
Statki morskie	0	0	0	0
Inne	0	0	0	0

NOTA-9 II. DODATNIE I UJEMNE RÓŻNICE KURSOWE W PRZEKROJU LOKAT FUNDUSZU	31.12.2015				30.06.2016			
	Dodatnie różnice kursowe zrealizowane w walucie sprawozdania w tys.	Dodatnie różnice kursowe niezrealizowane w walucie sprawozdania w tys.	Ujemne różnice kursowe zrealizowane w walucie sprawozdania w tys.	Ujemne różnice kursowe niezrealizowane w walucie sprawozdania w tys.	Dodatnie różnice kursowe zrealizowane w walucie sprawozdania w tys.	Dodatnie różnice kursowe niezrealizowane w walucie sprawozdania w tys.	Ujemne różnice kursowe zrealizowane w walucie sprawozdania w tys.	Ujemne różnice kursowe niezrealizowane w walucie sprawozdania w tys.
Akcje	0	0	0	0	0	0	0	0
Warranty subskrypcyjne	0	0	0	0	0	0	0	0
Prawa do akcji	0	0	0	0	0	0	0	0
Prawa poboru	0	0	0	0	0	0	0	0
Kwity depozytowe	0	0	0	0	0	0	0	0
Listy zastawne	0	0	0	0	0	0	0	0
Dłużne papiery wartościowe	0	0	0	0	0	0	0	0
Instrumenty pochodne	0	0	0	0	0	0	0	0
Udziały w spółkach z ograniczoną odpowiedzialnością	0	0	0	0	0	0	0	0
Jednostki uczestnictwa	0	0	0	0	0	0	0	0
Certyfikaty inwestycyjne	0	0	0	0	0	0	0	0
Tytuły uczestnictwa emitowane przez instytucje w spółnego inwestowania mające siedzibę za granicą	1 361	13 044	0	0	61	9 676	-263	0
Wierzytelności	0	0	0	0	0	0	0	0
Weksle	0	0	0	0	0	0	0	0
Depozyty	0	0	0	0	0	0	0	0
Waluty	0	0	0	0	0	0	0	0
Nieruchomości	0	0	0	0	0	0	0	0
Statki morskie	0	0	0	0	0	0	0	0
Inne	0	0	0	0	0	0	0	0

## Nota - 10 Dochody i ich dystrybucja

- 1) Zrealizowany zysk (strata) ze zbycia lokat oraz wzrost (spadek) niezrealizowanego zysku (straty) z wyceny

**PIONEER WALUTOWY FUNDUSZ INWESTYCYJNY OTWARTY**  
**Subfundusz PIONEER AKCJI AMERYKAŃSKICH**  
 Jednostkowe Sprawozdanie Finansowe za okres półroczny kończący się 30 czerwca 2016 roku

NOTA-10 ZREALIZOWANY I NIEZREALIZOWANY ZYSK (STRATA) ZE ZBYCIA LOKAT	30.06.2016		31.12.2015		30.06.2015	
	Wartość zrealizowanego zysku (straty) ze zbycia lokat w tys.	Wzrost (spadek) niezrealizowanego zysku z wyceny aktywów w tys.	Wartość zrealizowanego zysku (straty) ze zbycia lokat	Wzrost (spadek) niezrealizowanego zysku z wyceny aktywów w tys.	Wartość zrealizowanego zysku (straty) ze zbycia lokat	Wzrost (spadek) niezrealizowanego zysku z wyceny aktywów w tys.
Składniki lokat notowane na aktywnym rynku	0	0	0	0	0	0
Składniki lokat nienotowane na aktywnym rynku	20 866	-11 056	15 890	8 532	1 947	22 262
Tytuły uczestnictwa emitowane przez instytucje w spółnego inwestowania mające siedzibę za granicą	20 800	-11 056	15 890	8 532	1 947	22 262
Instrumenty pochodne	66	0	0	0	0	0
Nieruchomości	0	0	0	0	0	0
Pozostałe	0	0	0	0	0	0
<b>Suma:</b>	<b>20 866</b>	<b>-11 056</b>	<b>15 890</b>	<b>8 532</b>	<b>1 947</b>	<b>22 262</b>

- 2) Subfundusz, zgodnie ze Statutem, nie wypłaca dywidend ani innych dochodów. Dochody Subfunduszu osiągnięte w wyniku dokonanych inwestycji, w tym odsetki oraz dywidendy, powiększają wartość aktywów danego subfunduszu, jak również zwiększają odpowiednio wartość Jednostek Uczestnictwa tego subfunduszu.

## Nota - 11 Koszty Subfunduszu

Towarzystwo nie pokrywa, ani nie zwraca Subfunduszowi kosztów ponoszonych, przy czym część kosztów obsługi Subfunduszu (które, zgodnie ze Statutem, nie obciążają Subfunduszu) opłacana jest przez Zarządzającego (z wynagrodzenia Zarządzającego). Subfundusz, zgodnie ze Statutem, ponosi koszty wynagrodzenia Zarządzającego oraz koszty niepodlegające ograniczeniu limitowemu.

Fundusz wypłaca Towarzystwu wynagrodzenie za zarządzanie każdym z subfunduszy (naliczane codziennie odrębnie w każdym z subfunduszy). Stawki wynagrodzenia za zarządzanie Subfunduszem:

Kat. JU	Stawka statutowa	Stawka obowiązująca na dzień bilansowy
A	3,50 %	3,50 %
E	3,00 %	3,00 %
I	2,50 %	2,50 %

- Wynagrodzenie za zarządzanie wyliczane jest w każdym dniu, proporcjonalnie do wartości aktywów netto na poprzedni dzień wyceny – według obowiązującej stawki.
- Kwoty wynagrodzenia za zarządzanie naliczane są w odniesieniu do Jednostek Uczestnictwa każdej kategorii odrębnie.

Z kwoty wpłat uczestników pobierana jest opłata manipulacyjna, która jest przekazywana Towarzystwu. W Statucie Funduszu wskazane są stawki maksymalne tej opłaty, jednakże mające zastosowanie stawki opłat manipulacyjnych zależą od kwoty wpłaty, sytuacji szczególnej wynikającej np. z prawa do akumulacji oraz sposobu rozliczenia (w tym wskazania prowadzącego dystrybucję). Szczegółową tabelę stawek opłat manipulacyjnych Towarzystwo prezentuje w materiałach informacyjnych.

	1. półrocze roku 2016	rok 2015
Subfundusz naliczył wynagrodzenie za zarządzanie w wysokości (tys. zł)	5 295	11 726

Wynagrodzenie Towarzystwa uzależnione jest w całości od wartości aktywów netto Subfunduszu.

Zgodnie ze Statutem Funduszu w ciężar aktywów ponoszone są koszty:

- wynagrodzenie Towarzystwa za zarządzanie – ujawniane szczegółowo w niniejszej notcie.
- koszty obsługi transakcji (w tym opłaty), opłaty za wykonywanie czynności i usług bankowych w związku z Aktywami Subfunduszu bądź zobowiązaniami Subfunduszu, w tym w szczególności:
  - opłaty i prowizje maklerskie – ujemowane w kosztach konkretnych transakcji,
  - opłaty i prowizje bankowe,
  - provizje i opłaty na rzecz instytucji depozytowych oraz rozliczeniowych oraz prowadzących wymagane prawem repozytoria, w tym opłaty transakcyjne,
  - koszty obsługi i odsetek od kredytów i pożyczek zaciągniętych;
- podatki i opłaty oraz inne koszty wynikające z przepisów prawa lub regulacji wewnętrznych sądów, w tym w szczególności:
  - opłaty sądowe i notarialne,
  - koszty postępowania przed sądem powszechnym, sądem polubownym, sądem administracyjnym oraz cywilnego postępowania egzekucyjnego, związane z działalnością inwestycyjną Funduszu dokonywaną na rzecz Subfunduszu,
  - opłaty za decyzje i zezwolenia Komisji,
- koszty likwidacji;

Szczegółowe zasady ujmowania, rozliczania oraz stawki kosztów i ew. pułapy określone są w Statucie Funduszu.

Koszty (i), (iii) zostały zaprezentowane odrębnie (w niniejszej notcie-11 oraz w tabeli 'Rachunek Wyniku z Operacji').

Informacje dotyczące kosztów faktycznie poniesionych uwzględnione są w dwóch wskaźnikach:

- wskaźniku kosztów całkowitych (WKC) – wyliczonym za każdy rok i prezentowanym w prospekcie informacyjnym funduszu,
- wskaźniku opłat bieżących – prezentowanym w dokumencie 'kluczowe informacje dla inwestora', wyliczonym corocznie za rok poprzedni.

Wskaźniki mają różną konstrukcję, jednakże przedstawiają koszty odniesione do średniorocznych aktywów netto.

W funduszach i subfunduszach lokujących swoje środki w inne tytuły uczestnictwa lub jednostki uczestnictwa wskaźnik opłat bieżących uwzględnia także koszty tego inwestowania (za pośrednictwem ich wskaźników opłat bieżących).

Ponadto, jeżeli istotnym przedmiotem inwestycji są jednostki lub tytuły uczestnictwa funduszy inwestycyjnych, którymi zarządzają podmioty z tej samej grupy kapitałowej, co Towarzystwo: informacja o stawkach wynagrodzenia za zarządzanie tymi za-

granicznymi funduszami jest przedstawiana w sekcji 'Stawki wynagrodzenia za zarządzanie funduszami, których jednostki uczestnictwa stanowią lokaty Funduszu' Informacji dodatkowych.

### **Nota - 12 Dane porównawcze o Jednostkach Uczestnictwa**

Wartość aktywów netto na koniec okresu sprawozdawczego i na koniec roku obrotowego za trzy ostatnie lata.

<b>Opis</b>	<b>30.06.2016</b>	<b>31.12.2015</b>	<b>31.12.2014</b>	<b>31.12.2013</b>
Wartość Aktywów Netto	318 138 tys. zł	335 201 tys. zł	330 619 tys. zł	290 719 tys. zł
Wartość JU kat. A	103.77	102.12	97.66	77.71
Wartość JU kat. E	115.32	113.21	107.73	85.29
Wartość JU kat. I	126.75	124.13	117.52	92.58
<i>Wartość JU kat. A [USD]</i>	<i>26.07</i>	<i>26.18</i>	<i>27.85</i>	<i>25.80</i>
<i>Wartość JU kat. I [USD]</i>	<i>31.84</i>	<i>31.82</i>	<i>33.51</i>	<i>30.74</i>

## Informacje dodatkowe

### A Informacje o znaczących zdarzeniach, dotyczących lat ubiegłych, ujętych w sprawozdaniu finansowym

Nie wystąpiły znaczące zdarzenia dotyczące lat ubiegłych wymagające ujęcia w sprawozdaniu finansowym za bieżący okres sprawozdawczy.

### B Informacje o znaczących zdarzeniach po dniu bilansowym

Nie wystąpiły znaczące zdarzenia po dniu bilansowym, które nie zostały uwzględnione w bieżącym sprawozdaniu finansowym.

### C Dokonane korekty błędów podstawowych

W okresie sprawozdawczym nie dokonywano korekt błędów podstawowych.

Ponadto:

- i. nie dokonywano korekt wycen Jednostek Uczestnictwa;
- ii. Jednostki Uczestnictwa były zbywane i odkupywane bez ograniczeń;
- iii. Zawierane transakcje były rozliczane zgodnie z zasadami rynkowymi, w tym w zakresie terminowości i prawidłowości.

### D Inne informacje

#### Okres sprawozdawczy i dzień bilansowy

Prezentowane Sprawozdanie Finansowe subfunduszu Pioneer Akcji Amerykańskich wydzielonego w Pioneer Walutowy Fundusz Inwestycyjny Otwarty zostało sporządzone na dzień bilansowy 30 czerwca 2016 roku i obejmuje okres półroczny kończący się 30 czerwca 2016 roku .

Prezentowane jednostkowe sprawozdanie finansowe Subfunduszu zostało sporządzone przy założeniu kontynuowania działalności subfunduszu w dającej się przewidzieć przyszłości. Szerzej zagadnienie założenia kontynuacji działalności przez subfundusze wydzielone w funduszu z wydzielonymi subfunduszami zostało omówione we Wprowadzeniu do sprawozdania połączonego Funduszu ([Informacja o założeniu kontynuowania działalności](#)).

#### Nazwa Subfunduszu, Jednostki Uczestnictwa Subfunduszu i ich zbywanie

Pioneer Akcji Amerykańskich wydzielony w Pioneer Walutowy Funduszu Inwestycyjnym Otwartym.

Fundusz jest funduszem inwestycyjnym otwartym.

Informacje o polityce inwestycyjnej Subfunduszu, jego celu inwestycyjnym, specjalizacji oraz ograniczeniach inwestycyjnych ujawnione są we Wprowadzeniu do sprawozdania połączonego Funduszu, zgodnie z opisami zawartymi w Statucie Funduszu.

Fundusz zbywa Jednostki Uczestnictwa Subfunduszu następujących kategorii (w rozumieniu art. 158 Ustawy):

- Jednostki Uczestnictwa kategorii A
- Jednostki Uczestnictwa kategorii E
- Jednostki Uczestnictwa kategorii I

Jednostki uczestnictwa tych kategorii mogą różnić się między sobą:

- (i) stawkami określającymi wynagrodzenie za zarządzanie
- (ii) faktycznie stosowanymi stawkami opłat manipulacyjnych pobieranych przy zbywaniu
- (iii) progiem minimalnym wartości inwestycji
- (iv) wskazaniem prowadzących dystrybucję (siecią dystrybucji)

Jednostki Uczestnictwa zbywane są (i odkupywane) w Dni Wyceny, to jest w dni, w których odbywa się sesja na Gieldzie Papierów Wartościowych w Warszawie.

Fundusz przyjmuje wpłaty na Jednostki Uczestnictwa Subfunduszu w złotych oraz (kat. JU A, I) w dolarach USA (US \$).

Subfundusz powstał z przekształcenia (w 2014) Pioneer Akcji Amerykańskich Funduszu Inwestycyjnego Otwartego, który rozpoczął zbywanie Jednostek Uczestnictwa 8 czerwca 2000 roku.

Wcześniejsza nazwa Funduszu:

- Pioneer Otwarty Fundusz Inwestycyjny Akcji Amerykańskich 'Fundusz Amerykański'.



### Podatek dochodowy od dochodu z tytułu odkupienia Jednostek Uczestnictwa

Fundusz jest płatnikiem zryczałtowanego podatku (od osób fizycznych) od dochodów uzyskanych przez uczestników z tytułu udziału w funduszach inwestycyjnych. W odniesieniu do uczestników Subfunduszu, będących osobami fizycznymi, dochód z odkupienia Jednostek Uczestnictwa Subfunduszu podlega opodatkowaniu, chyba że odkupienie odbywa się w trybie zamiany jednostek uczestnictwa danego subfunduszu na jednostki uczestnictwa innego subfunduszu wydzielonego w tym samym funduszu.

	1. półrocze roku 2016	rok 2015
Subfundusz pobrał (i przekazał w ustawowym terminie do Urzędu Skarbowego jako płatnik) podatek od dochodów z funduszy kapitałowych (ustalanych w momencie odkupienia) (tys. zł):	700	1 254

### Stawki wynagrodzenia za zarządzanie funduszami, których jednostki uczestnictwa stanowią lokaty Subfunduszu

Zgodnie z art. 101 ust. 5 Ustawy, wobec zaangażowania przewyższającego 50 % Aktywów Subfunduszu [na dzień bilansowy 30 czerwca 2016 roku 91.7%] w odpowiednie jednostki uczestnictwa (tytuły uczestnictwa lub certyfikaty inwestycyjne) funduszy inwestycyjnych zarządzanych przez podmioty z grupy kapitałowej Pioneer Pekao TFI SA, Fundusz prezentuje w sprawozdaniu finansowym maksymalną stawkę wynagrodzenia za zarządzanie *Pioneer Funds* pobieranego przez Pioneer Asset Management S.A. z siedzibą w Luksemburgu w odniesieniu do tytułów uczestnictwa stanowiących lokaty Subfunduszu.

	ISIN	Wskazanie funduszu / subfunduszu	Waluta	Ozn. JU	Stawka [% pa]
1.	LU0372179134	<i>Pioneer Funds - U.S. Research Value</i>	USD	PRFVUIA	0,70
2.	LU0372178839	<i>Pioneer Funds - U.S. Fundamental Growth</i>	USD	PFURUIA	0,70
3.	LU0133619592	<i>Pioneer Funds - U.S. Mid Cap Value</i>	USD	PIUSMIU	0,75
4.	LU0132183319	<i>Pioneer Funds - U.S. Research</i>	USD	PIOUSRI	0,65
5.	LU0229389084	<i>Pioneer Funds - North American Basic Value</i>	USD	PIONABI	0,70
6.	LU0133646561	<i>Pioneer Funds - U.S. Pioneer Fund</i>	USD	PIAMEIU	0,70

Więcej informacji o nabywanych tytułach uczestnictwa przedstawiono we Wprowadzeniu do sprawozdania połączonego Funduszu, w podrozdziale 'Stawki wynagrodzenia za zarządzanie funduszami, których jednostki uczestnictwa stanowią lokaty Funduszu'.

### Towarzystwo Funduszy Inwestycyjnych i Zarządzający portfelem Subfunduszu

*Pioneer Pekao Towarzystwo Funduszy Inwestycyjnych S.A.* (Towarzystwo) jest spółką akcyjną prawa polskiego, której kapitał akcyjny w 100 % należy do *Pioneer Pekao Investment Management S.A.* (PPIM, KRS: 0000019966). Właścicielem 51 % akcji *Pioneer Pekao Investment Management S.A.* jest *Pioneer Global Asset Management S.p.A.*, a 49 % akcji jest w posiadaniu Banku Polska Kasa Opieki SA (KRS: 0000014843).

Adres Towarzystwa: ul. Marynarska 15, 02-674 Warszawa, bud. New City 4p., tel. +48 22 640 4000.

Towarzystwo jest spółką wpisaną do rejestru przedsiębiorców Krajowego Rejestru Sądowego prowadzonego przez Sąd Rejonowy dla m.st. Warszawy XIII Wydział Gospodarczy Krajowego Rejestru Sądowego pod numerem KRS 0000016956, kapitał zakładowy: 37 804 tys. zł, łączna kwota uiszczonych wkładów równa kapitałowi zakładowemu.

*Pioneer Pekao Investment Management S.A.* (z siedzibą w Warszawie, pod adresem: ul. Marynarska 15), na podstawie umów między Towarzystwem a PPIM o świadczenie usług w zakresie zarządzania portfelami papierów wartościowych na zlecenie, zarządza portfelami inwestycyjnymi Funduszu. Wynagrodzenie PPIM ponoszone jest przez Towarzystwo.

Pracownikami PPIM, którym powierzono zarządzanie portfelem inwestycyjnym Subfunduszu (w okresie sprawozdawczym, z uwzględnieniem zmian do podpisania sprawozdań) byli:

- **Bartosz Częścik** ..... współzarządzający Subfunduszem (od 8.01.2016, wcześniej: od 1.10.2012 *zarządzał całym portfelem Subfunduszu*),
- **Piotr Sałata** ..... współzarządzający Subfunduszem (od 8.01.2016).

### Inne subfundusze wydzielone w Funduszu

Prospekt Informacyjny Funduszu wskazywał [na dzień bilansowy] 5 subfunduszy (jednostki uczestnictwa wszystkich były zbywane):

	Nazwa subfunduszu	Data rozpoczęcia zbywania JU
1.	Pioneer Obligacji Europejskich Plus	6.06.2003
2.	Pioneer Obligacji Dolarowych Plus	2.05.2002
3.	Pioneer Zrównoważony Rynku Amerykańskiego	25.07.2005
4.	Pioneer Akcji Amerykańskich	8.06.2000
5.	Pioneer Akcji Europejskich	29.04.2004

W roku 2016 w Funduszu nie został utworzony żaden subfundusz.

#### Metryka Subfunduszu

Towarzystwo zapewnia uczestnikom Funduszu możliwość korzystania z infolinii: [tel. w Polsce] 0-801 641 641 lub +48 22 640 4040. Istnieje także możliwość skorzystania z poczty elektronicznej: Fundusz@pioneerinvestments.com. W zakresie elektronicznej informacji o stanie rachunków uczestników Towarzystwo oferuje system automatycznej obsługi i informacji e-Pioneer. Ponadto Towarzystwo zarządza informacyjną stroną w Internecie: www.Pioneer.com.PL (wyceny, informacje o Funduszu). Na stronie tej dostępne są bieżące wersje Prospektu Informacyjnego, dokumentu 'Kluczowe informacje dla inwestora' (KII) bieżące oraz wcześniejsze sprawozdania finansowe. Innym źródłem informacji o codziennych wycenach Funduszy była (do końca sierpnia 2016): Telegazeta TVP S.A. (str. 706).

Nazwa	Pioneer Walutowy Fundusz Inwestycyjny Otwarty – Pioneer Akcji Amerykańskich		
Nazwa w j. angielskim	Pioneer American Equity (subfund of: Pioneer Currency Open-End Investment Fund)		
Rozpoczęcie wycen	8.06.2000	Wartość początkowa	100,00 zł
Oznaczenia	ISIN JU	IZFiA	Ozn. wewnętrzne
w systemach	PLPPTFI00121	PIO005	5AMER
<b>Podstawowe dane na 30 czerwca 2016 roku</b>			
Wartość aktywów netto	318 138 tys. zł	Wartość JU kat. A	103.77 zł / 26.07 USD

Warszawa, dnia 11.08.2016 roku.



**RAPORT**  
**BIEGŁEGO REWIDENTA**

## RAPORT NIEZALEŻNEGO BIEGŁEGO REWIDENTA Z PRZEGLĄDU ŚRÓDROCZNEGO SPRAWOZDANIA FINANSOWEGO ZA OKRES OD 1 STYCZNIA 2016 ROKU DO 30 CZERWCA 2016 ROKU

**Dla Akcjonariusza i Rady Nadzorczej Pioneer Pekao Towarzystwa Funduszy Inwestycyjnych S.A.**

Przeprowadziliśmy przegląd załączonego śródrocznego sprawozdania finansowego Pioneer Akcji Amerykańskich (zwanego dalej „Subfunduszem”), wydzielonego w ramach Pioneer Walutowy Funduszu Inwestycyjnego Otwartego z siedzibą w Warszawie, ul. Marynarska 15, na które składa się: zestawienie lokat i bilans na dzień 30 czerwca 2016 roku, rachunek wyniku z operacji i zestawienie zmian w aktywach netto za okres od 1 stycznia 2016 roku do 30 czerwca 2016 roku oraz dodatkowe informacje i objaśnienia.

Za sporządzenie zgodnego z obowiązującymi przepisami śródrocznego sprawozdania finansowego Subfunduszu odpowiada Zarząd Pioneer Pekao Towarzystwa Funduszy Inwestycyjnych S.A. Naszym zadaniem było przeprowadzenie przeglądu tego sprawozdania.

Przegląd przeprowadziliśmy stosownie do postanowień ustawy z dnia 29 września 1994 r. o rachunkowości (Dz. U. z 2013 roku, poz. 330 z późn. zm.) oraz krajowych standardów rewizji finansowej, wydanych przez Krajową Radę Biegłych Rewidentów. Standardy nakładają na nas obowiązek zaplanowania i przeprowadzenia przeglądu w taki sposób, aby uzyskać umiarkowaną pewność, iż śródroczne sprawozdanie finansowe nie zawiera istotnych nieprawidłowości. Przegląd przeprowadziliśmy głównie drogą analizy danych sprawozdania finansowego, wglądu w księgi rachunkowe, a także wykorzystania informacji uzyskanych od kierownictwa oraz osób odpowiedzialnych za finanse i rachunkowość Subfunduszu. Zakres i metoda przeglądu śródrocznego sprawozdania finansowego istotnie różni się od badań leżących u podstaw opinii wyrażanej o zgodności z wymagającymi zastosowania zasadami (polityką) rachunkowości rocznego sprawozdania finansowego oraz o jego rzetelności i jasności, dlatego nie możemy wydać takiej opinii o załączonym sprawozdaniu.

Na podstawie przeprowadzonego przeglądu nie zidentyfikowaliśmy niczego, co nie pozwoliłoby na stwierdzenie, że śródroczne sprawozdanie finansowe jest zgodne z wymagającymi zastosowania zasadami rachunkowości oraz że rzetelnie i jasno przedstawia, we wszystkich istotnych aspektach, sytuację majątkową i finansową Subfunduszu na dzień 30 czerwca 2016 roku oraz wynik z operacji za okres od 1 stycznia 2016 roku do 30 czerwca 2016 roku zgodnie z zasadami rachunkowości określonymi w powołanej wyżej ustawie i wydanymi na jej podstawie przepisami, w szczególności rozporządzeniem Ministra Finansów z dnia 24 grudnia 2007 roku w sprawie szczególnych zasad rachunkowości funduszy inwestycyjnych (Dz. U. z 2007, nr 249, poz. 1859).



Dorota Snarska-Kuman  
Kluczowy biegły rewident  
przeprowadzający przegląd  
nr ewid. 9667

W imieniu Deloitte Polska Spółka z ograniczoną odpowiedzialnością Sp. k. – podmiotu uprawnionego do badania sprawozdań finansowych wpisanego na listę podmiotów uprawnionych prowadzoną przez KRBR pod nr. ewidencyjnym 73:



Dorota Snarska-Kuman – Wiceprezes Zarządu Deloitte Polska Sp. z o.o. – komplementariusza Deloitte Polska Spółka z ograniczoną odpowiedzialnością Sp. k.

Warszawa, 11 sierpnia 2016 roku